

ORGANISMO OPERADOR MUNICIPAL DEL SISTEMA DE AGUA POTABLE, ALCANTARILLADO Y SANEAMIENTO DEL MUNICIPIO DE MULEGÉ
Estado de Actividades
Del 1 de Enero al 30 de Septiembre de 2022 y 2021
(Pesos)

Concepto	2022	2021
INGRESOS Y OTROS BENEFICIOS		
Ingresos de la Gestión	39,635,918	52,000,306
Impuestos	0	0
Cuotas y Aportaciones de Seguridad Social	0	0
Contribuciones de Mejoras	0	0
Derechos	27,028,485	34,941,517
Productos	462,924	432,970
Aprovechamientos	12,144,509	16,625,819
Ingresos por Venta de Bienes y Prestación de Servicios	0	0
Participaciones, Aportaciones, Convenios, Incentivos Derivados de la Colaboración Fiscal, Fondos Distintos de Aportaciones, Transferencias, Asignaciones, Subsidios y Subvenciones, y Pensiones y Jubilaciones	0	0
Participaciones, Aportaciones, Convenios, Incentivos Derivados de la Colaboración Fiscal, Fondos Distintos de Aportaciones	0	0
Transferencias, Asignaciones, Subsidios y Subvenciones, y Pensiones y Jubilaciones	0	0
Otros Ingresos y Beneficios	634,520	779,532
Ingresos Financieros	1,800	1,941
Incremento por Variación de Inventarios	0	0
Disminución del Exceso de Estimaciones por Pérdida o Deterioro u	0	0
Disminución del Exceso de Provisiones	0	0
Otros Ingresos y Beneficios Varios	632,720	777,592
Total de Ingresos y Otros Beneficios	40,270,438	52,779,839
GASTOS Y OTRAS PÉRDIDAS		
Gastos de Funcionamiento	55,790,886	72,534,615
Servicios Personales	31,634,671	42,378,851
Materiales y Suministros	3,471,923	4,604,548
Servicios Generales	20,684,291	25,551,216
Transferencias, Asignaciones, Subsidios y Otras Ayudas	0	0
Transferencias Internas y Asignaciones al Sector Público	0	0
Transferencias al Resto del Sector Público	0	0
Subsidios y Subvenciones	0	0
Ayudas Sociales	0	0
Pensionamientos y Jubilaciones	0	0
Transferencias a Fideicomisos, Mandatos y Contratos Análogos	0	0
Transferencias a la Seguridad Social	0	0
Donativos	0	0
Transferencias al Exterior	0	0
Participaciones y Aportaciones	0	0
Participaciones	0	0
Aportaciones	0	0
Convenios	0	0
Intereses, Comisiones y Otros Gastos de la Deuda Pública	0	0
Intereses de la Deuda Pública	0	0
Comisiones de la Deuda Pública	0	0
Gastos de la Deuda Pública	0	0
Costo por Coberturas	0	0
Apoyos Financieros	0	0
Otros Gastos y Pérdidas Extraordinarias	0	0
Estimaciones, Depreciaciones, Deterioros, Obsolescencia y Provisiones	0	0
Disminución de Inventarios	0	0
Aumento por Insuficiencia de Estimaciones por Pérdida o Deterioro y	0	0
Aumento por Insuficiencia de Provisiones	0	0
Otros Gastos	0	0
Inversión Pública	0	0
Inversión Pública no Capitalizable	0	0
Total de Gastos y Otras Pérdidas	55,790,886	72,534,615
Resultados del Ejercicio (Ahorro/Desahorro)	-15,520,448	-19,754,777



H. XVII AYUNTAMIENTO DE MULEGÉ
DIRECCIÓN GENERAL DEL
OOMSAPAS DE MULEGÉ

Bajo protesta de decir verdad declaramos que los Estados Financieros y sus Notas son razonablemente correctos y responsabilidad del em

JOSÉ JORGE SUAREZ CORONA
 DIRECTOR GENERAL

YOLANDA PATRICIA ALVAREZ CORONADO
 DIRECTOR OPERATIVO y ADMINISTRATIVO

ORGANISMO OPERADOR MUNICIPAL DEL SISTEMA DE AGUA POTABLE, ALCANTARILLADO Y SANEAMIENTO DEL MUNICIPIO DE MULEGÉ
Estado de Situación Financiera
Al 30 de Septiembre de 2022 y 2021
(Pesos)

CONCEPTO	2022	Año 2021	CONCEPTO	2022	Año 2021
ACTIVO			PASIVO		
Activo Circulante			Activo Circulante		
Efectivo y Equivalentes	-35,630	1,885,116	Cuentas por Pagar a Corto Plazo	232,726,045	218,630,518
Derechos a Recibir Efectivo o Equivalentes	18,490,663	18,160,331	Documentos por Pagar a Corto Plazo	0	0
Derechos a Recibir Bienes o Servicios	856,892	829,811	Porción a Corto Plazo de la Deuda Pública a Largo Plazo	0	0
Inventarios	0	0	Títulos y Valores a Corto Plazo	0	0
Almacenes	0	0	Pasivos Diferidos a Corto Plazo	0	0
Estimación por Pérdida o Deterioro de Activos Circulantes	0	0	Fondos y Bienes de Terceros en Garantía y/o Administración a Corto Plazo	0	0
Otros Activos Circulantes	0	0	Provisiones a Corto Plazo	0	0
Total de Activos Circulantes	19,311,925	20,895,257	Otros Pasivos a Corto Plazo	650,606	650,606
			Total de Pasivos Circulantes	233,376,650	219,281,124
Activo No Circulante			Activo No Circulante		
Inversiones Financieras a Largo Plazo	0	0	Cuentas por Pagar a Largo Plazo	0	0
Derechos a Recibir Efectivo o Equivalentes a Largo Plazo	0	0	Documentos por Pagar a Largo Plazo	0	0
Bienes Inmuebles, Infraestructura y Construcciones en Proceso	50,144,553	50,144,553	Deuda Pública a Largo Plazo	0	0
Bienes Muebles	5,502,805	5,373,795	Pasivos Diferidos a Largo Plazo	0	0
Activos Intangibles	52,376	22,976	Fondos y Bienes de Terceros en Garantía y/o en Administración a Largo Plazo	0	0
Depreciación, Deterioro y Amortización Acumulada de Bienes	0	0	Provisiones a Largo Plazo	0	0
Activos Diferidos	0	0	Total de Pasivos No Circulantes	0	0
Estimación por Pérdida o Deterioro de Activos no Circulantes	0	0	Total del Pasivo	233,376,650	219,281,124
Otros Activos no Circulantes	0	0			
Total de Activos No Circulantes	55,699,735	55,541,325	HACIENDA PÚBLICA/ PATRIMONIO		
Total del Activo	75,011,660	76,436,582	Hacienda Pública/Patrimonio Contribuido	11,636,432	11,636,432
			Aportaciones	2,603,721	2,603,721
			Donaciones de Capital	9,032,711	9,032,711
			Actualización de la Hacienda Pública / Patrimonio	0	0
			Hacienda Pública/Patrimonio Generado	-170,001,422	-154,480,974
			Resultados del Ejercicio (Ahorro / Desahorro)	-15,520,448	-19,754,777
			Resultados de Ejercicios Anteriores	-154,480,974	-134,726,197
			Revalúos	0	0
			Reservas	0	0
			Rectificaciones de Resultados de Ejercicios Anteriores	0	0
			Exceso o Insuficiencia en la Actualización de la Hacienda Pública/Patrimonio	0	0
			Resultado por Posición Monetaria	0	0
			Resultado por Tenencia de Activos no Monetarios	0	0
			Total Hacienda Pública/ Patrimonio	-158,364,990	-142,844,542
			Total del Pasivo y Hacienda Pública / Patrimonio	75,011,660	76,436,582



H. XVII AYUNTAMIENTO DE MULEGÉ
DIRECCIÓN GENERAL DEL
OOMSAPAS DE MULEGÉ

Bajo protesta de decir verdad declaramos que los Estados Financieros y sus Notas son razonablemente correctos y responsabilidad del emisor

JOSÉ JORGE SUÁREZ CORONA
 DIRECTOR GENERAL

YOLANDA PATRICIA ÁLVAREZ CORONADO
 DIRECTOR OPERATIVO Y ADMINISTRATIVO

ORGANISMO OPERADOR MUNICIPAL DEL SISTEMA DE AGUA POTABLE, ALCANTARILLADO Y SANEAMIENTO DEL MUNICIPIO DE MULEGÉ
 Estado de Variación en la Hacienda Pública
 Del 1 de Enero al 30 de Septiembre de 2022
 (pesos)

Concepto	Hacienda Pública/ Patrimonio Contribuido	Hacienda Pública/ Patrimonio Generado de Ejercicios Anteriores	Hacienda Pública/ Patrimonio Generado del Ejercicio	Exceso o Insuficiencia en la Actualización de la Hacienda Pública/ Patrimonio	TOTAL
HACIENDA PÚBLICA/PATRIMONIO CONTRIBUIDO NETO DE 2021	11,636,432				11,636,432
Aportaciones	2,603,721				2,603,721
Donaciones de Capital	9,032,711				9,032,711
Actualización de la Hacienda Pública/ Patrimonio	0				0
HACIENDA PÚBLICA / PATRIMONIO GENERADO NETO DE 2021		-134,726,197	-19,764,777		-164,490,974
Resultados del Ejercicio (Ahorro/Desahorro)					
Resultados de Ejercicios Anteriores		-134,726,197	-19,764,777		-19,764,777
Revalúos	0	0	0	0	0
Reservas	0	0	0	0	0
Rectificaciones de Resultados de Ejercicios Anteriores	0	0	0	0	0
EXCESO O INSUFICIENCIA EN LA ACTUALIZACIÓN DE LA HACIENDA PÚBLICA/ PATRIMONIO NETO DE 2021					
Resultado por Posición Monetaria	0	0	0	0	0
Resultado por Tenencia de Activos no Monetarios	0	0	0	0	0
HACIENDA PÚBLICA / PATRIMONIO NETO FINAL DE 2021	11,636,432	-134,726,197	-19,764,777		-142,844,542
CAMBIOS EN LA HACIENDA PÚBLICA/PATRIMONIO CONTRIBUIDO NETO DE 2022					
Aportaciones	0				0
Donaciones de Capital	0				0
Actualización de la Hacienda Pública/ Patrimonio	0				0
VARIACIONES DE LA HACIENDA PÚBLICA / PATRIMONIO GENERADO DE EJERCICIOS ANTERIORES		-19,764,777	4,234,329		-15,520,448
Resultados del Ejercicio (Ahorro/Desahorro)					
Resultados de Ejercicios Anteriores		-19,764,777	19,764,777		-15,520,448
Revalúos	0	0	0	0	0
Reservas	0	0	0	0	0
Rectificaciones de Resultados de Ejercicios Anteriores	0	0	0	0	0
CAMBIOS EN EL EXCESO O INSUFICIENCIA EN LA ACTUALIZACIÓN DE LA HACIENDA PÚBLICA/ PATRIMONIO NETO DE 2022					
Resultado por Posición Monetaria	0	0	0	0	0
Resultado por Tenencia de Activos no Monetarios	0	0	0	0	0
HACIENDA PÚBLICA / PATRIMONIO NETO FINAL DE 2022	11,636,432	-164,490,974	-15,520,448		-168,364,990



H. XVII AYUNTAMIENTO DE MULEGÉ
DIRECCIÓN GENERAL DEL
OOMSAPAS DE MULEGÉ

Bajo protesta de decir verdad declaramos que los Estados Financieros y sus Notas son razonablemente correctos y responsabilidad del emisor

JOSE JORGE SANCHEZ CORONA
 DIRECTOR GENERAL

YOLANDA PATRICIA ALVAREZ CORONADO
 DIRECTOR OPERATIVO Y ADMINISTRATIVO

ORGANISMO OPERADOR MUNICIPAL DEL SISTEMA DE AGUA POTABLE, ALCANTARILLADO Y SANEAMIENTO DEL MUNICIPIO DE MULEGÉ
Estado de Cambios en la Situación Financiera
Del 1 de Enero al 30 de Septiembre de 2022
(Pesos)

Concepto	Origen	Aplicación
ACTIVO	1,920,746	495,824
Activo Circulante	1,920,746	337,414
Efectivo y Equivalentes	1,920,746	0
Derechos a Recibir Efectivo o Equivalentes	0	310,332
Derechos a Recibir Bienes o Servicios	0	27,082
Inventarios	0	0
Almacenes	0	0
Estimación por Pérdida o Deterioro de Activos Circulantes	0	0
Otros Activos Circulantes	0	0
Activo No Circulante	0	158,410
Inversiones Financieras a Largo Plazo	0	0
Derechos a Recibir Efectivo o Equivalentes a Largo Plazo	0	0
Bienes Inmuebles, Infraestructura y Construcciones en Proceso	0	0
Bienes Muebles	0	129,010
Activos Intangibles	0	29,400
Depreciación, Deterioro y Amortización Acumulada de Bienes	0	0
Activos Diferidos	0	0
Estimación por Pérdida o Deterioro de Activos no Circulantes	0	0
Otros Activos no Circulantes	0	0
PASIVO	14,095,526	0
Pasivo Circulante	14,095,526	0
Cuentas por Pagar a Corto Plazo	14,095,526	0
Documentos por Pagar a Corto Plazo	0	0
Porción a Corto Plazo de la Deuda Pública a Largo Plazo	0	0
Títulos y Valores a Corto Plazo	0	0
Pasivos Diferidos a Corto Plazo	0	0
Fondos y Bienes de Terceros en Garantía y/o Administración a Corto Plazo	0	0
Provisiones a Corto Plazo	0	0
Otros Pasivos a Corto Plazo	0	0
Pasivo No Circulante	0	0
Cuentas por Pagar a Largo Plazo	0	0
Documentos por Pagar a Largo Plazo	0	0
Deuda Pública a Largo Plazo	0	0
Pasivos Diferidos a Largo Plazo	0	0
Fondos y Bienes de Terceros en Garantía y/o en Administración a Largo Plazo	0	0
Provisiones a Largo Plazo	0	0
HACIENDA PÚBLICA/ PATRIMONIO	4,234,329	19,754,777
Hacienda Pública/Patrimonio Contribuido	0	0
Aportaciones	0	0
Donaciones de Capital	0	0
Actualización de la Hacienda Pública / Patrimonio	0	0
Hacienda Pública/Patrimonio Generado	4,234,329	19,754,777
Resultados del Ejercicio (Ahorro / Deahorro)	4,234,329	0
Resultados de Ejercicios Anteriores	0	19,754,777
Revalúos	0	0
Reservas	0	0
Rectificaciones de Resultados de Ejercicios Anteriores	0	0
Exceso o Insuficiencia en la Actualización de la Hacienda Pública/Patrimonio	0	0
Resultado por Posición Monetaria	0	0
Resultado por Tenencia de Activos no Monetarios	0	0



H. XVII AYUNTAMIENTO DE MULEGÉ
DIRECCIÓN GENERAL DEL
COMSAPAS DE MULEGÉ

Bajo protesta de decir verdad declaramos que los Estados Financieros y sus Notas son razonablemente correctos y responsabilidad del emisor

JOSÉ JORGE SUÁREZ CORONA
 DIRECTOR GENERAL

YOLANDA PATRICIA ALVAREZ CORONADO
 DIRECTOR OPERATIVO y ADMINISTRATIVO

ORGANISMO OPERADOR MUNICIPAL DEL SISTEMA DE AGUA POTABLE, ALCANTARILLADO Y SANEAMIENTO DEL MUNICIPIO DE MULEGÉ

Estado de Flujos de Efectivo

Del 1 de Enero al 30 de Septiembre de 2022 y 2021

(Pesos)

Concepto	2022	2021
Flujos de Efectivo de las Actividades de Operación		
Origen	45,945,395	65,347,379
Impuestos	0	0
Cuotas y Aportaciones de Seguridad Social	0	0
Contribuciones de mejoras	0	0
Derechos	27,028,485	34,941,517
Productos	462,924	432,970
Aprovechamientos	12,144,509	16,625,819
Ingresos por Venta de Bienes y Prestación de Servicios	634,520	1,941
Participaciones, Aportaciones, Convenios, Incentivos Derivados de la Colaboración Fiscal y Fondos Distintos de Aportaciones	0	0
Transferencias, Asignaciones, Subsidios y Subvenciones, y Pensiones y Jubilaciones	0	0
Otros Orígenes de Operación	5,674,958	13,345,133
Aplicación	47,707,731	64,068,324
Servicios Personales	28,520,538	39,357,136
Materiales y Suministros	3,308,633	4,426,183
Servicios Generales	15,878,560	20,285,005
Transferencias Internas y Asignaciones al Sector Público	0	0
Transferencias al resto del Sector Público	0	0
Subsidios y Subvenciones	0	0
Ayudas Sociales	0	0
Pensionamientos y Jubilaciones	0	0
Transferencias a Fideicomisos, Mandatos y Contratos Análogos	0	0
Transferencias a la Seguridad Social	0	0
Donativos	0	0
Transferencias al Exterior	0	0
Participaciones	0	0
Aportaciones	0	0
Convenios	0	0
Otras Aplicaciones de Operación	0	0
Flujos Netos de Efectivo por Actividades de Operación	-1,762,336	1,279,055
Flujos de Efectivo de las Actividades de Inversión		
Origen	0	0
Bienes Inmuebles, Infraestructura y Construcciones en Proceso	0	0
Bienes Muebles	0	0
Otros Orígenes de Inversión	0	0
Aplicación	158,410	313,354
Bienes Inmuebles, Infraestructura y Construcciones en Proceso	0	0
Bienes Muebles	129,010	313,354
Otras Aplicaciones de Inversión	29,400	0
Flujos Netos de Efectivo por Actividades de Inversión	-158,410	-313,354
Flujo de Efectivo de las Actividades de Financiamiento		
Origen	0	0
Endeudamiento Neto	0	0
Interno	0	0
Externo	0	0
Otros Orígenes de Financiamiento	0	0
Aplicación	0	0
Servicios de la Deuda	0	0
Interno	0	0
Externo	0	0
Otras Aplicaciones de Financiamiento	0	0
Flujos netos de Efectivo por Actividades de Financiamiento	0	0
Incremento/Disminución Neta en el Efectivo y Equivalentes al Efectivo	-1,920,746	965,701
Efectivo y Equivalentes al Efectivo al Inicio del Ejercicio	1,885,116	919,415
Efectivo y Equivalentes al Efectivo al final del Ejercicio	-35,630	1,885,116



H. XVII AYUNTAMIENTO DE MULEGÉ
DIRECCIÓN GENERAL DEL
OOMSAPAS DE MULEGÉ

Bajo protesta de decir verdad declaramos que los Estados Financieros y sus Notas son razonablemente correctos y responsabilidad del emisor

JOSÉ JORGE SUÁREZ CORONA
DIRECTOR GENERAL

YOLANDA PATRICIA ÁLVAREZ CORONADO
DIRECTOR OPERATIVO y ADMINISTRATIVO



Mulegé
H. XVII AYUNTAMIENTO
¡Contigo sí podemos!



**OOMSAPAS
DE MULEGÉ**

INFORME SOBRE PASIVOS CONTINGENTES
al 30 de septiembre del 2022
(Pesos)

**AUDITOR SUPERIOR DE LA AUDITORIA SUPERIOR
DEL ESTADO DE BAJA CALIFORNIA SUR**

En cumplimiento con lo establecido en los artículos 46, fracción I, inciso d) y 52, de la Ley General de Contabilidad Gubernamental, en relación al informe sobre pasivos contingentes, se aclara que éste Organismo Operador Municipal del Sistema de Agua Potable, Alcantarillado y Saneamiento de Mulegé, al 30 de septiembre de 2022, no tiene pasivos contingentes que deriven de alguna obligación posible presente o futura, cuya existencia y/o realización sea incierta, y en consecuencia no le es aplicable el informe sobre pasivos contingentes.

No obstante, a la situación anterior expuesta, se hace la pertinente aclaración que los pasivos manifestados en su información financiera, en todos los casos corresponden a obligaciones reales derivadas de la recepción a plena satisfacción de bienes y/o servicios debidamente devengados, o bien, corresponden a retenciones a favor de terceros, cuyo pago se encuentra pendiente al 30 de septiembre de 2022.

Lo anterior, es con base en lo establecido en el capítulo VII, numeral III, inciso g) del Manual de Contabilidad Gubernamental emitido por el Consejo Nacional de Armonización Contable (CONAC), donde se establece en términos generales que:

“Los pasivos contingentes son obligaciones que tienen su origen en hechos específicos e independientes del pasado que en el futuro pueden ocurrir o no y, de acuerdo con lo que acontezca, desaparecen o se convierten en pasivos reales, por ejemplo, juicios, garantías, avales, costos de planes de pensiones, jubilaciones, etc.”

Bajo protesta de decir verdad declaramos que los estados financieros y sus notas son razonablemente correctos y responsabilidad del emisor.


Formuló


Rosario Denisse Aceves Armenta
Coordinadora Administrativa

Revisó


Yolanda Patricia Álvarez Coronado
Director Operativo y Administrativo

Autorizó


José Jorge Suárez Corona
Director General



H. XVII AYUNTAMIENTO DE MULEGÉ
DIRECCIÓN GENERAL DEL
OOMSAPAS DE MULEGÉ

¡Contigo sí podemos!



AL 30 DE SEPTIEMBRE 2022

NOTAS A LOS ESTADOS FINANCIEROS

De conformidad con los artículos 46, fracción I, inciso g) y 49 de la Ley General de Contabilidad Gubernamental (LGCG), con el Manual de Contabilidad Gubernamental emitido por el Consejo Nacional de Armonización Contable (CONAC), se presentan las notas a los estados financieros del Organismo Operador Municipal del Sistema de Agua Potable, Alcantarillado y Saneamiento de Mulegé (OOMSAPAS por sus siglas), integrando reportes al 30 de septiembre del ejercicio fiscal 2022, con los siguientes apartados:

- a) Notas de desglose
- b) Notas de memoria
- c) Notas de gestión administrativa

a) NOTAS DE DESGLOSE

I) NOTAS AL ESTADO DE SITUACION FINANCIERA

Activo

EFFECTIVO Y EQUIVALENTES

Dentro del rubro de efectivo y equivalentes cuyo importe asciende a \$ -35,630.42 el cual, se encuentran en las cuentas que se muestran a continuación:

Nombre de la cuenta	2022	2021
EFFECTIVO	31,041.65	3,515.09
BANCOS/TESORERIA	- 76,661.87	1,813,049.77
INVERSIONES TEMPORALES	5,993.80	64,554.75
FONDOS CON AFECTACION ESPECIFICA		
OTROS EFFECTIVOS Y EQUIVALENTES	3,996.00	3,996.00

Efectivo.

Muestra el saldo a cargo de funcionarios que manejan fondo fijo de caja para gastos menores.



Mulegé
H. XVII AYUNTAMIENTO
¡Contigo sí podemos!



**OOMSAPAS
DE MULEGÉ**

Beneficiario	Importe
FRANCISCO GUADALUPE MURILLO COTA	76.12
JOSE VALENTIN AGUILAR GERARDO	4,999.99
LUZ ABELINA RAYA CASTRO	2.22
JOEL VILLAVICENCIO LOPEZ	- 0.01
ROSA LILIA ARCE VALENZUELA	- 0.90
JORGE OSUNA HIGUERA	543.14
HILARIO ROMERO VÁZQUEZ	- 68.12
ADILENE RAMOS VILLAVICENCIO	2,003.20
MARTINA MURILLO VELAZQUEZ	1,295.62
ROMAN MURILLO AGUILAR	- 455.00
MARISOL SAVÍN ESPINOZA	230.80
HECTOR ENRIQUE MONTAÑO ARCE	486.13
CLAUDIA DENICE CORONA	4.91
ELIZABETH ROSAS ANAYA	- 230.50
ROBERTO BASTIDA VILLAVICENCIO	1,018.40
FORTUNATO BASTIDA VILLAVICENCIO	4,618.51
SAUL MENDOZA FLORIANI	2,500.00
APOLONIO AVALOS CAMPOS	3,000.00
JOSE LUIS NAVA MORENO	4,000.00
YESICA LOPEZ ALMANZA	2,017.14
DENISE ACEVES ARMENTA	5,000.00

¡Contigo sí podemos!



Bancos/Tesorería

Muestra el saldo bancario por un importe de \$ -76,661.87 y está integrado de la siguiente manera:

Institución Bancaria

BANCOMER	-99,301.02
BANAMEX	22,639.15

Inversiones temporales

Representa el monto de efectivo invertido por el Organismo en instituciones bancarias y está integrado como sigue:

BANCOMER CONTRATO No. 2046108423	5,993.80
----------------------------------	----------

Fondos con afectación específica

Actualmente no existe registro con afectación específica.

DERECHOS A RECIBIR EFECTIVO O EQUIVALENTES

Muestra los saldos pendientes de cobro y por recuperar y está integrado como sigue:

Concepto	2022	2021
CUENTAS POR COBRAR A CORTO PLAZO	268,374.16	177,102.70
DEUDORES DIVERSOS POR COBRAR A CORTO PLAZO	638,007.85	529,056.73
OTROS DERECHOS A RECIBIR EFECTIVO O EQUIVALENTE A CORTO PLAZO	17,584,281.05	17,474,171.16
	18,490,663.06	18,180,330.59

Cuentas por cobrar a corto plazo

Ésta cuenta está integrada por entregas efectuadas al personal del Organismo como préstamos personales



Deudores diversos por cobrar a corto plazo

Representa el monto de los derechos de cobro a favor del Organismo, por gastos a comprobar, principalmente relacionados con viáticos y entregas efectuadas en administraciones anteriores pendientes de comprobar.

Otros derechos a recibir efectivo o equivalentes a corto plazo

Representa los derechos de cobro originados en el desarrollo de las actividades del Organismo, de los cuales se espera recibir una contraprestación.

BIENES DISPONIBLES PARA SU TRANSFORMACION O CONSUMO (INVENTARIOS)

No existen bienes disponibles para su transformación.

INVERSIONES FINANCIERAS

No cuenta actualmente el Organismo Operador con inversiones financieras.

BIENES MUEBLES, INMUEBLES E INTANGIBLES

Muestra los bienes muebles e inmuebles propiedad del Organismo como sigue:

Bienes inmuebles, infraestructura y construcciones en proceso

Se integra de la siguiente manera:

Concepto	2022	2021
TERRENOS	9,203,031.15	9,203,031.15
CONSTRUCCIONES EN PROCESO DE BIENES DE DOMINIO PUBLICO	27,736,822.31	27,736,822.31
CONSTRUCCIONES EN PROCESO EN BIENES PROPIOS	13,204,699.77	13,204,699.77
SUMA:	50,144,553.23	50,144,553.23



Bienes muebles, intangibles y depreciaciones

Se integra de la siguiente manera, asimismo no se efectúan las depreciaciones correspondientes.

Concepto	2022	2021
MOBILIARIO Y EQUIPO DE ADMINISTRACION	3,246,121.88	3,209,911.88
VEHICULOS Y EQUIPO DE TRANSPORTE	80,000.00	80,000.00
MAQUINARIA, OTROS EQUIPOS Y HERRAMIENTAS	2,176,683.36	2,083,883.36
SUBTOTAL BIENES MUEBLES:	5,502,805.24	5,373,795.24
SOFTWARE	41,600.00	12,200.00
LICENCIAS	10,776.40	10,776.40
SUBTOTAL BIENES INTANGIBLES:	51,976.40	22,976.40
SUMA:	5,554,781.64	5,373,795.24
DEPRECIACION ACUMULADA DE BIENES MUEBLES	-	-
DETERIORO Y AMORTIZACION ACUMULADA DE BIENES	-	-
SUMA:	5,554,781.64	5,373,795.24

ACTIVO DIFERIDO

No existe registro en este concepto.

Estimaciones y deterioros

No existe registro alguno de activos diferidos.

Otros Activos

No existe registro de otros activos

PASIVO

Pasivo circulante

Destacan entre las principales partidas del pasivo circulante las siguientes:

Concepto	Importe
SERVICIOS PERSONALES POR PAGAR A CORTO PLAZO	12,723,350.07
RETENCIONES Y CONTRIBUCIONES POR PAGAR A CORTO PLAZO	42,064,164.58
OTROS PASIVOS A CORTO PLAZO	650,605.64
CONTRATISTAS POR OBRAS PUBLICAS POR PAGAR A CORTO PLAZO	686,722.80
PROVEEDORES POR PAGAR A CORTO PLAZO	8,831,816.02
OTRAS CUENTAS POR PAGAR A CORTO PLAZO	168,419,991.10
SUMA PASIVO CIRCULANTE	233,376,650.21



Mulegé
H. XVII AYUNTAMIENTO
¡Contigo sí podemos!



**OOMSAPAS
DE MULEGÉ**

Servicios personales por pagar a corto plazo

El importe de esta cuenta esta constituido principalmente por aportaciones de seguridad social (patronal); Fovissste; SAR; seguro de vida; ISPT y salarios pendientes de cubrir de administraciones anteriores.

Retenciones y contribuciones por pagar a corto plazo

El importe de esta cuenta esta constituido principalmente por retenciones de ISR por sueldos y salarios, honorarios y por arrendamiento y retenciones de seguridad social.

Ingresos por clasificar

Esta cuenta representa recursos depositados pendientes de identificar y clasificar.

Proveedores por pagar a corto plazo

Representa el adeudo con proveedores derivado de operaciones del Organismo.

Otras cuentas por pagar a corto plazo

El importe de esta cuenta está integrado principalmente por adeudo de aportaciones de seguridad social pendientes de pago, así como de apoyos (préstamos) del H. Ayuntamiento para cubrir gasto corriente, se integra de saldos pendientes de administraciones anteriores y de la actual.

Pasivo no circulante

No existe registro en esta cuenta.

II) NOTAS AL ESTADO DE ACTIVIDADES

INGRESOS DE GESTION

Corresponde a facturaciones por servicios de suministro de agua por prestación del servicio a diversos usuarios, asimismo se consideran recursos federales y otros ingresos y beneficios varios.



Concepto	Importe
INGRESOS DE GESTION	
DERECHOS	27,028,484.87
PRODUCTOS DE TIPO CORRIENTE	462,924.04
ACCESORIOS DE APROVECHAMIENTOS	758,473.49
OTROS APROVECHAMIENTOS	11,366,035.37
PARTICIPACIONES, APORTACIONES, TRANSFERENCIAS, ASIGNACIONES Y SUBSIDIOS	
APORTACIONES	-
OTROS INGRESOS Y BENEFICIOS	
INTERESES	1,800.00
OTROS INGRESOS Y BENEFICIOS VARIOS	632,719.88
SUMA:	40,270,437.65

GASTOS Y OTRAS PÉRDIDAS

El gasto de funcionamiento comprende lo siguiente: Servicios personales, materiales y suministros y servicios generales.

Concepto	Importe
GASTO DE FUNCIONAMIENTO	
SERVICIOS PERSONALES	31,634,670.84
MATERIALES Y SUMINISTROS	3,471,923.38
SERVICIOS GENERALES	20,684,291.43
SUMA:	55,790,885.65

III) NOTAS AL ESTADO DE VARIACION EN LA HACIENDA PUBLICA

Se informan las modificaciones al patrimonio generado, acerca del monto.

Ahorro/Desahorro al mes de agosto 2022	- 15,520,448.00
Resultado de ejercicios anteriores	- 154,480,974.05

IV) NOTAS AL ESTADO DE FLUJÓ DE EFECTIVO

EFECTIVO Y EQUIVALENTES

El análisis de los saldos inicial y final que figuran en la última parte del estado de flujo de efectivo en la cuenta de efectivo y equivalentes es como sigue: (septiembre 2022)



Concepto	2022	2021
BANCOS/TESORERIA	-76,661.87	1,813,049.77
BANCOS/DEPENDENCIA y OTROS	0.00	0.00
INVERSIONES TEMPORALES	5,993.80	64,554.75
FONDOS CON AFECTACION ESPECIFICA	31,041.65	3,515.09
DEPOSITO DE FONDOS DE TERCEROS	0.00	0.00
OTROS EFECTIVOS Y EQUIVALENTES	3,996.00	3,996.00
TOTAL DE EFECTIVO y EQUIVALENTES	-35,630.42	1,885,115.61

**V) CONCILIACION ENTRE LOS INGRESOS PRESUPUESTARIOS Y CONTABLES,
ASI COMO ENTRE LOS EGRESOS PRESUPUESTARIOS Y LOS GASTOS**

1.- INGRESOS PRESUPUESTARIOS		3,578,522.48
2.- MAS INGRESOS CONTABLES NO PRESUPUESTARIOS		
OTROS INGRESOS Y BENEFICIOS VARIOS		
OTROS INGRESOS CONTABLES NO PRESUPUESTARIOS		
3.- MENOS INGRESOS PRESUPUESTARIOS NO CONTABLES		-
4.- INGRESOS CONTABLES (4= 1 + 2 - 3)		3,578,522.48

2.- MENOS EGRESOS PRESUPUESTARIOS NO CONTABLES		6,449,252.97
MOBILIARIO Y EQUIPO DE ADMINISTRACIÓN	-	
MAQUINARIA OTROS EQUIPOS Y HERRAMIENTAS		
ACTIVOS INTANGIBLES		
OBRA PÚBLICA EN BIENES DE DOMINIO PÚBLICO		
3.- MAS GASTOS CONTABLES NO PRESUPUESTARIOS		-
4.- TOTAL DE GASTO CONTABLE (4= 1 - 2 + 3)		6,449,252.97

C) NOTAS DE MEMORIA (CUENTAS DE ORDEN)

CUENTAS DE ORDEN CONTABLES Y PRESUPUESTARIAS

LEY DE INGRESOS

LEY DE INGRESOS ESTIMADA	84,792,054.00
LEY DE INGRESOS POR EJECUTAR	44,521,616.35
MODIFICACIONES A LEY DE INGRESOS ESTIMADA	0.00
LEY DE INGRESOS DEVENGADA	40,270,437.65
LEY DE INGRESOS RECAUDADA	40,270,437.65



Mulegé
H. XVII AYUNTAMIENTO
¡Contigo sí podemos!



**OOMSAPAS
DE MULEGÉ**

PRESUPUESTO DE EGRESOS

PRESUPUESTO DE EGRESOS APROBADO	84,792,054.00
PRESUPUESTO DE EGRESOS POR EJERCER	15,798,787.56
MODIFICACIONES AL PRESUPUESTO DE EGRESOS	0.00
PRESUPUESTO DE EGRESOS COMPROMETIDO	68,993,266.44
PRESUPUESTO DE EGRESOS DEVENGADO	55,949,295.65
PRESUPUESTO DE EGRESOS EJERCIDO	53,905,090.18
PRESUPUESTO DE EGRESOS PAGADO	47,866,141.20

C) NOTAS DE GESTION ADMINISTRATIVAS

1.- Introducción.

La elaboración y presentación de los estados financieros, así como sus notas respectivas que se anexan tienen como objetivo principal, la revelación del contexto y de los aspectos económicos financieros, que influyeron en la elaboración de los estados financieros del Organismo Operador Municipal del Sistema de Agua Potable, Alcantarillado y Saneamiento de Mulegé.

2.- Panorama económico financiero.

El Presupuesto de egresos del Organismo Operador Municipal del Sistema de Agua Potable, Alcantarillado y Saneamiento de Mulegé, para el ejercicio fiscal 2022, fue aprobado en la tercera sesión del 2021 de la Junta de Gobierno del Organismo Operador Municipal del Sistema de Agua Potable, Alcantarillado y Saneamiento de Mulegé.

3.- Autorización e historia.

a). - **Fecha de creación del ente.** - El Organismo Operador Municipal del Sistema de Agua Potable, Alcantarillado y Saneamiento de Mulegé, fue creado mediante la décima sexta sesión extraordinaria de cabildo del H. XIV Ayuntamiento de Mulegé, la cual fue publicada en el Boletín Oficial del Gobierno del Estado de Baja California Sur, No. 5 con fecha (25) veinticinco de enero de (2012) dos mil doce.

¡Contigo sí podemos!



Mulegé
H. XVII AYUNTAMIENTO
¡Contigo sí podemos!



**OOMSAPAS
DE MULEGÉ**

b). - **Principales cambios en su estructura.** - No existen cambios en su estructura organizacional.

4.- Organización y objetivo social.

a). - **Objeto social.** - El objetivo del Organismo Operador Municipal del Sistema de Agua Potable, Alcantarillado y Saneamiento de Mulegé, es apoyar, promover y ejecutar, programas y proyectos que vengán a atender las principales necesidades de agua y alcantarillado en las diversas poblaciones de la geografía municipal del municipio de Mulegé, Baja California Sur.

b). - **Principal actividad.** - El Organismo Operador Municipal del Sistema de Agua Potable, Alcantarillado y Saneamiento de Mulegé, tiene por objeto prestar los servicios públicos municipales de agua potable, alcantarillado y saneamiento a las poblaciones, pertenecientes al municipio de Mulegé.

c). - **Ejercicio fiscal.** - Las notas a los estados financieros que se presentan, corresponden al mes de septiembre del 2022.

d). - **Régimen jurídico.** - El Organismo Operador Municipal del Sistema de Agua Potable, Alcantarillado y Saneamiento de Mulegé, opera bajo el régimen de personas morales, con fines no lucrativos.

e). - **Consideraciones fiscales del Ente.** - El Organismo Operador Municipal del Sistema de Agua Potable, Alcantarillado y Saneamiento de Mulegé, está obligado al pago definitivo mensual del IVA, al entero de retenciones mensuales del ISR por sueldos y salarios, declaración informativa mensual de operaciones con terceros del IVA, informativa anual del subsidio para el empleo, declaración informativa anual de retenciones de ISR por sueldos y salarios e Ingresos.

f). - **Estructura organizacional básica.** - Se anexa copia de organigrama.



Mulegé
H. XVII AYUNTAMIENTO
¡Contigo sí podemos!



**OOMSAPAS
DE MULEGÉ**

g).- Fideicomisos, mandatos y análogos de los cuales es fideicomitente o fideicomisario.- Actualmente el Organismo Operador Municipal del Sistema de Agua Potable, Alcantarillado y Saneamiento de Mulegé no ha celebrado contrato alguno.

5.- Bases de preparación de los estados financieros.

Los estados financieros y las presentes notas a los mismos, fueron elaborados de acuerdo con lo establecido en la normatividad emitida por el Consejo Nacional de Armonización Contable (CONAC) y con las disposiciones legales establecidas en la Ley General de Contabilidad Gubernamental (LGCG), utilizándose el Programa Contable Sistema Automatizado de Administración y Contabilidad Gubernamental (SAACG.net), a partir del ejercicio fiscal (2016) dos mil dieciséis.

6.- Políticas de Contabilidad significativas.

- a). - Actualmente no existen políticas significativas de contabilidad.
- b). - Posteriormente se analizarán los saldos emitidos por contabilidad, para que saldos incorrectos sean depurados y/o cancelados.

7.- Posición en moneda extranjera y protección de riesgo cambiario.

- a). - El Organismo no cuenta con activos en moneda extranjera
- b). - El Organismo no cuenta con pasivos en moneda extranjera
- c). - El Organismo no cuenta con posición en moneda extranjera

8.- Reporte analítico del activo.

Es necesario que el Organismo Operador Municipal del Sistema de Agua Potable, Alcantarillado y Saneamiento de Mulegé, lleve a cabo un trabajo de actualización de su inventario, ya que, el que actualmente emite en sus estados financieros no es confiable. (Lo anterior para estar en posibilidades de informar lo que solicita el punto).

9.- Fideicomisos, mandatos y análogos.

El Organismo Operador Municipal del Sistema de Agua Potable, Alcantarillado y Saneamiento de Mulegé, no cuenta con fideicomisos o mandatos algunos.



Mulegé
H. XVII AYUNTAMIENTO
¡Contigo sí podemos!



**OOMSAPAS
DE MULEGÉ**

10.- Reporte de la recaudación.

Se anexa estado analítico de ingresos presupuestales, en donde se refleja la proyección y lo recaudado durante el mes de septiembre de (2022) dos mil veintidós.

11.- Información sobre la deuda y el reporte analítico de la deuda.

El Organismo Operador Municipal del Sistema de Agua Potable, Alcantarillado y Saneamiento de Mulegé, a la fecha, no cuenta con deuda pública.

12.- Calificaciones otorgadas.

A partir del ejercicio fiscal 2018, el Consejo Nacional de Armonización Contable (CONAC), a través del Sistema de Evaluación de la Armonización Contable (SEvAC), consideró al Organismo Operador Municipal del Sistema de Agua Potable, Alcantarillado y Saneamiento de Mulegé como un ente público para ser evaluado, cumpliendo el Organismo con la información requerida para ser evaluado en el primer trimestre del año 2018 de enero a marzo, resultando una calificación final de 86.22 %.

En la evaluación del segundo trimestre de 2018 de abril a junio, se obtuvo una calificación de 75.37%

En la evaluación del tercer trimestre de 2018 julio a septiembre, se obtuvo una calificación de 100.00%

En la evaluación del cuarto trimestre de 2018 octubre a diciembre, se obtuvo una calificación de 67.35%

En la evaluación del primer trimestre de 2019 enero a marzo, se obtuvo una calificación de 99.00%.

En la evaluación del segundo trimestre de 2019 abril a junio, se obtuvo una calificación de 87.36%.

La evaluación del tercer trimestre de 2019 julio a septiembre, se obtuvo una calificación de 100.00%.

La evaluación del cuarto trimestre de 2019 octubre a diciembre, no se dio contestación.

Durante este periodo que se informa, derivado de la contingencia sanitaria ocasionada por el COVID-19, a la fecha no se ha recibido indicación alguna por parte del Consejo



Mulegé
H. XVII AYUNTAMIENTO
¡Contigo sí podemos!



**OOMSAPAS
DE MULEGÉ**

Sudcaliforniano de la Armonización Contable (COSAC) para llevar a cabo dicha evaluación.

Se evaluó el primer periodo del 2021, el cuarto trimestre correspondiente octubre a diciembre se obtuvo una calificación de 65.25%.

Se evaluó el primer periodo del 2022, el segundo trimestre correspondiente abril a junio se obtuvo una calificación de 77.56%.

13.- Proceso de Mejoras.

A la fecha no se tienen políticas de control interno.

14.- Eventos posteriores al cierre.


Al cierre del mes de septiembre del 2022, no existen eventos posteriores relevantes.

15.- Partes relacionadas.

a). - H. XVII Ayuntamiento de Mulegé. - De esta entidad, se recibió préstamo en el mes de septiembre por la cantidad de 1,050,000 para cubrir pago de servicios personales y servicio de energía eléctrica.


16.- Responsabilidades sobre la presentación razonable de la información contable.

Los funcionarios que rubrican los presentes estados financieros declaran: **"BAJO PROTESTA DE DECIR VERDAD, DECLARAMOS QUE LOS ESTADOS FINANCIEROS Y SUS NOTAS, SON RAZONABLEMENTE CORRECTOS Y SON RESPONSABILIDAD DEL EMISOR"**.



José Jorge Suárez Corona
Director General





Yolanda Patricia Álvarez Coronado
Director Operativo y Administrativo

H. XVII AYUNTAMIENTO DE MULEGÉ
DIRECCIÓN GENERAL DEL
OOMSAPAS DE MULEGÉ

¡Contigo sí podemos!

ORGANISMO OPERADOR MUNICIPAL DEL SISTEMA DE AGUA POTABLE, ALCANTARILLADO Y SANEAMIENTO DEL MUNICIPIO DE MULEGÉ
Estado Analítico del Activo
Del 1 de Enero al 30 de Septiembre de 2022
(Pesos)

Concepto	Saldo Inicial 1	Cargos del Periodo 2	Abonos del Periodo 3	Saldo Final 4=(1+2-3)	Variación del Periodo (4-1)
ACTIVO					
Activo Circulante	20,895,257	104,635,542	106,218,873	19,311,925	-1,583,332
Efectivo y Equivalentes	1,885,116	61,874,527	63,795,273	-35,630	-1,920,746
Derechos a Recibir Efectivo o Equivalentes	18,180,331	42,633,621	42,323,288	18,490,663	310,332
Derechos a Recibir Bienes o Servicios	829,811	127,394	100,312	856,892	27,082
Inventarios	0	0	0	0	0
Almacenes	0	0	0	0	0
Estimación por Pérdida o Deterioro de Activos Circulantes	0	0	0	0	0
Otros Activos Circulantes	0	0	0	0	0
Activo No Circulante	55,541,325	158,410	0	55,699,735	158,410
Inversiones Financieras a Largo Plazo	0	0	0	0	0
Derechos a Recibir Efectivo o Equivalentes a Largo Plazo	0	0	0	0	0
Bienes Inmuebles, Infraestructura y Construcciones en Proceso	50,144,553	0	0	50,144,553	0
Bienes Muebles	5,373,795	129,010	0	5,502,805	129,010
Activos Intangibles	22,976	29,400	0	52,376	29,400
Depreciación, Deterioro y Amortización Acumulada de Bienes	0	0	0	0	0
Activos Diferidos	0	0	0	0	0
Estimación por Pérdida o Deterioro de Activos no Circulantes	0	0	0	0	0
Otros Activos no Circulantes	0	0	0	0	0
TOTAL DEL ACTIVO	76,436,582	104,793,952	106,218,873	75,011,660	-1,424,922



H. XVII AYUNTAMIENTO DE MULEGÉ
DIRECCIÓN GENERAL DEL COMISARIADO DE MULEGÉ

Bajo protesta de decir verdad declaramos que los Estados Financieros y Balance de Mulegé, Notas son razonablemente correctos y responsabilidad del emisor

[Signature]

JOSÉ JORGE SUÁREZ CORONA
 DIRECTOR GENERAL

[Signature]

YOLANDA PATRICIA ÁLVAREZ CORONADO
 DIRECTOR OPERATIVO Y ADMINISTRATIVO

ORGANISMO OPERADOR MUNICIPAL DEL SISTEMA DE AGUA POTABLE, ALCANTARILLADO Y SANEAMIENTO DEL MUNICIPIO DE MULEGÉ
Estado Analítico de la Deuda y Otros Pasivos
Del 1 de Enero al 30 de Septiembre de 2022
(Pesos)

Denominación de las Deudas	Moneda de Contratación	Institución o País Acreedor	Saldo Inicial del Periodo	Saldo Final del Periodo
DEUDA PÚBLICA				
Corto Plazo				
Deuda Interna				
Instituciones de Crédito	Peso	México	0	0
Títulos y Valores	Peso	México	0	0
Arrendamientos Financieros	Peso	México	0	0
Deuda Externa				
Organismos Financieros Internacionales	Peso	México	0	0
Deuda Bilateral	Peso	México	0	0
Títulos y Valores	Peso	México	0	0
Arrendamientos Financieros	Peso	México	0	0
Subtotal a Corto Plazo			0	0
Largo Plazo				
Deuda Interna				
Instituciones de Crédito	Peso	México	0	0
Títulos y Valores	Peso	México	0	0
Arrendamientos Financieros	Peso	México	0	0
Deuda Externa				
Organismos Financieros Internacionales	Peso	México	0	0
Deuda Bilateral	Peso	México	0	0
Títulos y Valores	Peso	México	0	0
Arrendamientos Financieros	Peso	México	0	0
Subtotal a Largo Plazo			0	0
Otros Pasivos	Peso	México	219,281,124	233,376,650
Total Deuda y Otros Pasivos			219,281,124	233,376,650

Bajo protesta de decir verdad declaro que los Estados Financieros y sus Notas son razonablemente correctos y responsabilidad del emisor

 JOSÉ JORGE SUÁREZ CORONA
 DIRECTOR GENERAL

 YOLANDA PATRICIA ALVAREZ CORONADO
 DIRECTOR OPERATIVO y ADMINISTRATIVO



H. XVII AYUNTAMIENTO DE MULEGÉ
DIRECCIÓN GENERAL DEL
OOMSAPAS DE MULEGÉ

ORGANISMO OPERADOR MUNICIPAL DEL SISTEMA DE AGUA POTABLE, ALCANTARILLADO Y SANEAMIENTO DEL MUNICIPIO DE MULEGÉ

Estado Analítico de Ingresos

Del 1 de Enero al 30 de Septiembre de 2022

Rubro de Ingresos	Estimado	Ampliaciones y Reducciones	Ingreso Modificado	Devengado	Recaudado	Diferencia
	(1)	(2)	(3= 1 + 2)	(4)	(5)	(6= 5 - 1)
Impuestos	0	0	0	0	0	0
Cuotas y Aportaciones de Seguridad Social	0	0	0	0	0	0
Contribuciones de Mejoras	0	0	0	0	0	0
Derechos	45,053,000	0	45,053,000	27,028,485	27,028,485	-18,024,515
Productos	519,640	0	519,640	462,924	462,924	-56,716
Ingresos por Venta de Bienes, Prestación de Servicios y Otros Ingresos	18,359,100	0	18,359,100	12,144,509	12,144,509	-6,214,591
Participaciones, Aportaciones, Convenios, Incentivos Derivados de la Colaboración Fiscal y Fondos Distintos de Aportaciones	20,860,314	0	20,860,314	634,520	634,520	-20,225,794
Transferencias, Asignaciones, Subsidios y Subvenciones, y Pensiones y Jubilaciones	0	0	0	0	0	0
Ingresos Derivados de Financiamientos	0	0	0	0	0	0
Total	84,792,054	0	84,792,054	40,270,438	40,270,438	-44,521,616

Estado Analítico de Ingresos Por Fuente de Financiamiento	Estimado	Ampliaciones y Reducciones	Ingreso Modificado	Devengado	Recaudado	Diferencia
	(1)	(2)	(3= 1 + 2)	(4)	(5)	(6= 5 - 1)
Ingresos del Poder Ejecutivo Federal o Estatal y de los Municipios	0	0	0	0	0	0
Impuestos	0	0	0	0	0	0
Cuotas y Aportaciones de Seguridad Social	0	0	0	0	0	0
Contribuciones de Mejoras	0	0	0	0	0	0
Derechos	45,053,000	0	45,053,000	27,028,485	27,028,485	-18,024,515
Productos	519,640	0	519,640	462,924	462,924	-56,716
Aprovechamientos	18,359,100	0	18,359,100	12,144,509	12,144,509	-6,214,591
Participaciones, Aportaciones, Convenios, Incentivos Derivados de la Colaboración Fiscal y Fondos Distintos de Aportaciones	0	0	0	0	0	0
Transferencias, Asignaciones, Subsidios y Subvenciones, y Pensiones y Jubilaciones	0	0	0	0	0	0
Ingresos de los Entes Públicos de los Poderes Legislativo y Judicial, de los Órganos Autónomos y del Sector Paraestatal o Paramunicipal, así como de las Empresas Productivas del Estado	0	0	0	0	0	0
Cuotas y Aportaciones de Seguridad Social	0	0	0	0	0	0
Productos	0	0	0	0	0	0
Ingresos por Venta de Bienes, Prestación de Servicios y Otros Ingresos	20,860,314	0	20,860,314	634,520	634,520	-20,225,794
Transferencias, Asignaciones, Subsidios y Subvenciones, y Pensiones y Jubilaciones	0	0	0	0	0	0
Ingresos derivados de financiamiento	0	0	0	0	0	0
Ingresos Derivados de Financiamientos	0	0	0	0	0	0
Total	84,792,054	0	84,792,054	40,270,438	40,270,438	-44,521,616

Bajo protesta de decir verdad declaramos que los Estados Financieros y sus Notas son razonablemente correctos y responsabilidad del emisor

Los Ingresos por Fuente de Financiamiento pudieran no corresponder al tipo de Ente Público configurado. Se sugiere revisar:

- Que la clasificación administrativa pudieran no corresponder a la Configuración del Ente sea correcta.
 - Que sus ingresos estén clasificados en los conceptos correctos y aplicables a su Ente Público. Se deberá corregir o reclasificar lo que se requiera.
- Es necesario tomar en cuenta que el formato limita los ingresos que corresponden a los Poderes Legislativo, Judicial, Órganos Autónomos, Sector Paraestatal y Empresas Productivas del Estado, por lo que el SAACG.NET mostrará incompletos los ingresos en el apartado donde sea posible, aun cuando no correspondan.



H. XVII AYUNTAMIENTO DE MULEGÉ
DIRECCIÓN GENERAL DEL
SOMSAFAS DE MULEGÉ

JOSE JORGE SUAREZ CORONA
DIRECTOR GENERAL

YOLANDA PATRICIA VAREZ CORONADO
DIRECTORA DE FORTALECIMIENTO ADMINISTRATIVO

ORGANISMO OPERADOR MUNICIPAL DEL SISTEMA DE AGUA POTABLE, ALCANTARILLADO Y SANEAMIENTO DEL MUNICIPIO DE MULEGÉ

Estado Analítico del Ejercicio del Presupuesto de Egresos

Clasificación Administrativa

Del 1 de Enero al 30 de Septiembre de 2022

Concepto	Egresos						Subejercicio 6 = (3 - 4)
	Aprobado	Ampliaciones/ (Reducciones)	Modificado	Devengado	Pagado		
	1	2	3 = (1 + 2)	4	5		
DIRECCION OPERATIVA Y ADMINISTRATIVA	\$6,956,404	\$63,000	\$7,019,404	\$5,149,924	\$5,003,919	\$1,869,480	
COORDINACION DE ADMINISTRACION Y FINANZAS	\$6,008,404	\$58,000	\$6,066,404	\$4,450,046	\$4,330,372	\$1,616,358	
COORDINACION DEL AREA COMERCIAL	\$948,000	\$5,000	\$953,000	\$699,877	\$673,548	\$253,123	
DIRECCION GENERAL	\$3,444,400	\$138,000	\$3,582,400	\$2,203,294	\$2,085,050	\$1,379,108	
DIRECCION	\$1,633,900	\$123,000	\$1,756,900	\$1,164,220	\$1,080,554	\$592,680	
COORDINACION DE PLANEACION Y OPERACION	\$1,471,000	\$15,000	\$1,486,000	\$832,851	\$806,260	\$653,149	
COORDINACION DE CULTURA DEL AGUA	\$339,500	\$0	\$339,500	\$206,223	\$198,236	\$133,277	
SISTEMAS	\$74,391,250	-\$201,000	\$74,190,250	\$48,596,078	\$40,777,172	\$25,594,172	
COBERTURA MUNICIPAL	\$17,804,000	-\$474,000	\$17,330,000	\$6,835,989	\$3,477,333	\$10,494,011	
SANTA ROSALIA	\$24,442,750	\$125,000	\$24,567,750	\$18,856,273	\$16,599,941	\$5,711,477	
GUERRERO NEGRO	\$8,551,700	\$43,000	\$8,594,700	\$6,185,361	\$5,677,745	\$2,409,339	
HEROICA MULEGE	\$6,805,000	\$0	\$6,805,000	\$4,417,556	\$3,822,871	\$2,387,445	
SAN IGNACIO	\$3,494,800	\$5,000	\$3,499,800	\$2,590,040	\$2,239,452	\$909,760	
VILLA ALBERTO A.A.	\$7,351,400	\$42,000	\$7,393,400	\$5,497,230	\$4,998,127	\$1,896,170	
BAHIA ASUNCION	\$1,618,800	\$41,000	\$1,659,800	\$1,326,303	\$1,261,077	\$333,497	
BAHIA TORTUGAS	\$2,705,800	\$8,000	\$2,713,800	\$1,832,111	\$1,701,998	\$881,639	
PUNTA ABREOJOS	\$644,200	\$9,000	\$653,200	\$408,827	\$387,709	\$244,373	
LA BOCANA	\$972,800	\$0	\$972,800	\$646,390	\$610,919	\$326,410	
Total del Gasto	\$84,792,054	\$0	\$84,792,054	\$55,949,296	\$47,866,141	\$28,842,758	

Bajo protesta de decir verdad declaramos que los Estados Financieros y sus datos son razonablemente correctos y responsabilidad del emisor

JOSÉ JORGE SUAREZ CORONA
DIRECTOR GENERAL

H. XVII AYUNTAMIENTO DE MULEGÉ
DIRECCION GENERAL DEL
OOMSAPAS DE MULEGE

YOLANDA PATRICIA ALVAREZ CORONADO
DIRECTOR OPERATIVO Y ADMINISTRATIVO



ORGANISMO OPERADOR MUNICIPAL DEL SISTEMA DE AGUA POTABLE, ALCANTARILLADO Y SANEAMIENTO DEL MUNICIPIO DE MULEGÉ
 Estado Analítico del Ejercicio del Presupuesto de Egresos
 Clasificación Económica (por Tipo de Gasto)
 Del 1 de Enero al 30 de Septiembre de 2022

Concepto	Egresos					Subejercicio 6 = (3 - 4)
	Aprobado 1	Ampliaciones/ (Reducciones) 2	Modificado 3 = (1 + 2)	Devengado 4	Pagado 5	
Gasto Corriente	83,392,054	0	83,392,054	55,790,886	47,707,731	27,601,168
Gasto de Capital	1,400,000	0	1,400,000	158,410	158,410	1,241,590
Amortización de la Deuda y Disminución de Pasivos	0	0	0	0	0	0
Pensiones y Jubilaciones	0	0	0	0	0	0
Participaciones	0	0	0	0	0	0
Total del Gasto	84,792,054	0	84,792,054	55,949,296	47,866,141	28,842,758

Bajo protesta de decir verdad declaramos que los Estados Financieros y sus Notas son razonablemente correctos y responsabilidad del emisor

JOSE JORGE SUAREZ CORONA
DIRECTOR GENERAL




YOLANDA PATRICIA ALVAREZ CORONADO
DIRECTOR OPERATIVO Y ADMINISTRATIVO



H. XVII AYUNTAMIENTO DE MULEGÉ
ESTADO DE B.C.S.
DIRECCION GENERAL DEL
OOSAPAS DE MULEGÉ

ORGANISMO OPERADOR MUNICIPAL DEL SISTEMA DE AGUA POTABLE, ALCANTARILLADO Y SANEAMIENTO DEL MUNICIPIO DE MULEGÉ
 Estado Analítico del Ejercicio del Presupuesto de Egresos
 Clasificación por Objeto del Gasto (Capítulo y Concepto)
 Del 1 de Enero al 30 de Septiembre de 2022

Concepto	Egresos				Subejercicio 6 = (3 - 4)
	Aprobado 1	Ampliaciones/ (Reducciones) 2	Modificado 3 = (1 + 2)	Devengado 4	
Servicios Personales	46,074,700	0	46,074,700	31,634,671	28,520,638
Remuneraciones al Personal de Carácter Permanente	8,269,200	0	8,269,200	6,174,906	6,069,132
Remuneraciones al Personal de Carácter Transitorio	7,568,100	0	7,568,100	5,637,679	5,346,629
Remuneraciones Adicionales y Especiales	15,969,200	5,000	15,974,200	10,214,263	9,632,442
Seguridad Social	2,652,000	0	2,652,000	2,044,205	0
Otras Prestaciones Sociales y Económicas	11,256,200	0	11,256,200	7,563,627	7,452,336
Provisiones	360,000	-5,000	355,000	0	355,000
Pago de Estímulos a Servidores Públicos	0	0	0	0	0
Materiales y Suministros	6,240,304	588,000	5,828,304	3,471,923	3,308,633
Materiales de Administración, Emisión de Documentos y Artículos Oficiales	806,904	56,000	862,904	458,727	406,774
Alimentos y Utensilios	162,600	76,000	238,600	140,503	108,500
Materias Primas y Materiales de Producción y Comercialización	0	0	0	0	0
Materiales y Artículos de Construcción y de Reparación	331,200	53,000	384,200	130,021	125,633
Productos Químicos, Farmacéuticos y de Laboratorio	856,200	205,000	1,061,200	592,017	549,291
Combustibles, Lubrificantes y Aditivos	2,306,400	65,000	2,371,400	1,746,798	1,744,435
Vestuario, Blancos, Prendas de Protección y Artículos Deportivos	163,200	0	163,200	47,794	42,839
Materiales y Suministros Para Seguridad	0	0	0	0	0
Herramientas, Refacciones y Accesorios Menores	613,800	133,000	746,800	356,064	331,159
Servicios Generales	32,077,060	-888,000	31,489,060	20,684,291	16,878,660
Servicios Básicos	23,353,200	8,000	23,361,200	18,070,688	13,827,135
Servicios de Arrendamiento	1,530,000	0	1,530,000	932,530	575,219
Servicios Profesionales, Científicos, Técnicos y Otros Servicios	174,000	0	174,000	46,531	41,756
Servicios Financieros, Bancarios y Comerciales	174,000	30,000	204,000	144,250	144,250
Servicios de Instalación, Reparación, Mantenimiento y Conservación	2,948,250	-426,000	2,522,250	796,009	595,917
Servicios de Comunicación Social y Publicidad	30,000	0	30,000	4,164	4,164
Servicios de Traslado y Viáticos	381,600	100,000	481,600	242,152	242,152
Servicios Oficiales	36,000	0	36,000	2,910	2,910
Otros Servicios Generales	3,450,000	-300,000	3,150,000	445,056	445,056
Transferencias, Asignaciones, Subsidios y Otras Ayudas	0	0	0	0	0
Transferencias Internas y Asignaciones al Sector Público	0	0	0	0	0
Transferencias al Resto del Sector Público	0	0	0	0	0
Subsidios y Subvenciones	0	0	0	0	0
Ayudas Sociales	0	0	0	0	0
Pensiones y Jubilaciones	0	0	0	0	0
Transferencias a Fideicomisos, Mandatos y Otros Análogos	0	0	0	0	0
Transferencias a la Seguridad Social	0	0	0	0	0
Donativos	0	0	0	0	0
Transferencias al Exterior	0	0	0	0	0
Bienes Muebles, Inmuebles e Intangibles	1,400,000	0	1,400,000	168,410	159,410
Mobiliario y Equipo de Administración	156,000	0	156,000	36,210	36,210
Mobiliario y Equipo Educativo y Recreativo	0	0	0	0	0
Equipo e Instrumental Médico y de Laboratorio	0	0	0	0	0
TOTAL	108,000,000	-1,000,000	107,000,000	78,000,000	78,000,000

ORGANISMO OPERADOR MUNICIPAL DEL SISTEMA DE AGUA POTABLE, ALCANTARILLADO Y SANEAMIENTO DEL MUNICIPIO DE MULEGÉ
 Estado Analítico del Ejercicio del Presupuesto de Egresos
 Clasificación por Objeto del Gasto (Capítulo y Concepto)
 Del 1 de Enero al 30 de Septiembre de 2022

Concepto	Egresos					Subejercicio 6 = (3 - 4)
	Aprobado 1	Ampliaciones/ (Reducciones) 2	Modificado 3 = (1 + 2)	Devengado 4	Pagado 5	
Vehículos y Equipo de Transporte	180,000	0	180,000	0	0	180,000
Equipo de Defensa y Seguridad	0	0	0	0	0	0
Maquinaria, Otros Equipos y Herramientas	846,000	0	846,000	92,800	92,800	753,200
Activos Biológicos	0	0	0	0	0	0
Bienes Inmuebles	0	0	0	0	0	0
Activos Intangibles	218,000	0	218,000	29,400	29,400	188,600
Inversión Pública	0	0	0	0	0	0
Obra Pública en Bienes de Dominio Público	0	0	0	0	0	0
Obra Pública en Bienes Propios	0	0	0	0	0	0
Proyectos Productivos y Acciones de Fomento	0	0	0	0	0	0
Inversiones Financieras y Otras Provisiones	0	0	0	0	0	0
Inversiones Para el Fomento de Actividades Productivas	0	0	0	0	0	0
Acciones y Participaciones de Capital	0	0	0	0	0	0
Compra de Títulos y Valores	0	0	0	0	0	0
Concesión de Préstamos	0	0	0	0	0	0
Inversiones en Fideicomisos, Mandatos y Otros Análogos	0	0	0	0	0	0
Otras Inversiones Financieras	0	0	0	0	0	0
Provisiones para Contingencias y Otras Erogaciones Especiales	0	0	0	0	0	0
Participaciones y Aportaciones	0	0	0	0	0	0
Participaciones	0	0	0	0	0	0
Aportaciones	0	0	0	0	0	0
Convenios	0	0	0	0	0	0
Deuda Pública	0	0	0	0	0	0
Amortización de la Deuda Pública	0	0	0	0	0	0
Intereses de la Deuda Pública	0	0	0	0	0	0
Comisiones de la Deuda Pública	0	0	0	0	0	0
Gastos de la Deuda Pública	0	0	0	0	0	0
Costo por Coberturas	0	0	0	0	0	0
Apoyos Financieros	0	0	0	0	0	0
Adeudos de Ejercicios Fiscales Anteriores (Adefas)	0	0	0	0	0	0
Total del Gasto	84,792,054	0	84,792,054	55,949,296	47,866,141	28,842,758

Bajo protesta de decir verdad declaramos que los Estados Financieros y sus Notas son razonablemente correctos. *Responsabilidad del Emisor*



JOSÉ JORGE SUÁREZ CORONA
DIRECTOR GENERAL

H. XVII AYUNTAMIENTO DE MULEGÉ
DIRECCIÓN GENERAL DEL
COMISAPAS DE MULEGÉ

YOLANDA PATRICIA ÁLVAREZ CORONADO
DIRECTOR OPERATIVO Y ADMINISTRATIVO

ORGANISMO OPERADOR MUNICIPAL DEL SISTEMA DE AGUA POTABLE, ALCANTARILLADO Y SANEAMIENTO DEL MUNICIPIO DE MULEGE


Estado Analítico del Ejercicio del Presupuesto de Egresos
 Clasificación Funcional (Finalidad y Función)
 Del 1 de Enero al 30 de Septiembre de 2022


Concepto	Egresos					Subejercicio 6 = (3 + 4)
	Aprobado 1	Ampliaciones/ (Reducciones) 2	Modificado 3 = (1 + 2)	Devengado 4	Pagado 5	
Gobierno	84,792,054	0	84,792,054	55,949,296	47,866,141	28,842,758
Legislación			0			0
Justicia			0			0
Coordinación de la Política de Gobierno			0			0
Relaciones Exteriores			0			0
Asuntos Financieros y Hacendarios			0			0
Seguridad Nacional			0			0
Asuntos de Orden Público y de Seguridad Interior			0			0
Otros Servicios Generales			0			0
Desarrollo Social	0	0	0	0	0	0
Protección Ambiental			0			0
Vivienda y Servicios a la Comunidad			0			0
Salud			0			0
Recreación, Cultura y Otras Manifestaciones Sociales			0			0
Educación			0			0
Protección Social			0			0
Otros Asuntos Sociales			0			0
Desarrollo Económico	0	0	0	0	0	0
Asuntos Económicos, Comerciales y Laborales en General			0			0
Agropecuaria, Silvicultura, Pesca y Caza			0			0
Combustibles y Energía			0			0
Minería, Manufacturas y Construcción			0			0
Transporte			0			0
Comunicaciones			0			0
Turismo			0			0
Ciencia, Tecnología e Innovación			0			0
Otras Industrias y Otros Asuntos Económicos			0			0
Otras no Clasificadas en Funciones Anteriores	0	0	0	0	0	0
Transacciones de la Deuda Pública / Costo Financiero de la Deuda			0			0
Transferencias, Participaciones y Aportaciones entre Diferentes Niveles y Ordenes de G			0			0
Saneamiento del Sistema Financiero			0			0
Adeudos de Ejercicios Fiscales Anteriores			0			0
Total del Gasto	84,792,054	0	84,792,054	55,949,296	47,866,141	28,842,758



H. XVII AYUNTAMIENTO DE MULEGÉ
 DIRECCIÓN GENERAL DEL
 COMISAPAS DE MULEGÉ

Bajo protesta de decir verdad declaramos que los Estados Financieros y sus Notas son razonablemente correctos y responsabilidad del emisor


 JOSÉ JORGE SÁNCHEZ CORÓN
 DIRECTOR GENERAL


 YOLANDA PATRICIA ÁLVAREZ CORONADO
 DIRECTORA OPERATIVA Y ADMINISTRATIVA

ORGANISMO OPERADOR MUNICIPAL DEL SISTEMA DE AGUA POTABLE, ALCANTARILLADO Y SANEAMIENTO DEL MUNICIPIO DE MULEGÉ

**Endeudamiento Neto
Del 1 de Enero al 30 de Septiembre de 2022**

Identificación de Crédito o Instrumento	Contratación/Colocación	Amortización	Endeudamiento Neto
	A	B	C = A - B
Creditos Bancarios			
			0
			0
			0
			0
			0
			0
			0
			0
			0
			0
Total Créditos Bancarios	0	0	0
Otros Instrumentos de Deuda			
			0
			0
			0
			0
			0
			0
			0
			0
			0
Total Otros Instrumentos de Deuda	0	0	0
TOTAL	0	0	0

Bajo protesta de decir verdad declaramos que los Estados Financieros y sus Notas son razonablemente correctos y responsabilidad del emisor

JOSÉ JORGE SUÁREZ CORONA
DIRECTOR GENERAL




YOLANDA PATRICIA ÁLVAREZ CORONADO
DIRECTOR OPERATIVO y ADMINISTRATIVO



**H. XVII AYUNTAMIENTO DE MULEGÉ
DIRECCIÓN GENERAL DEL
OOMSAPAS DE MULEGÉ**

**ORGANISMO OPERADOR MUNICIPAL DEL SISTEMA DE AGUA POTABLE, ALCANTARILLADO
Y SANEAMIENTO DEL MUNICIPIO DE MULEGÉ**

Intereses de la Deuda
Del 1 de Enero al 30 de Septiembre de 2022

Identificación de Crédito o Instrumento	Devengado	Pagado
Créditos Bancarios		
Total de intereses de Créditos Bancarios	0	0

Otros Instrumentos de Deuda		
Total de intereses de Otros Instrumentos de Deuda	0	0

TOTAL	0	0
--------------	----------	----------

Bajo protesta de decir verdad, declaramos que los Estados Financieros y sus Notas son razonablemente correctos y responsabilidad del emisor

JOSÉ JORGE SUÁREZ CORONA
DIRECTOR GENERAL

YOLANDA PATRICIA ALVAREZ CORONADO
DIRECTOR OPERATIVO y ADMINISTRATIVO




**H. XVII AYUNTAMIENTO DE MULEGÉ
DIRECCIÓN GENERAL DEL
OOMSAPAS DE MULEGÉ**

ORGANISMO OPERADOR MUNICIPAL DEL SISTEMA DE AGUA POTABLE, ALCANTARILLADO Y SANEAMIENTO DEL MUNICIPIO DE MULEGÉ
Gasto por Categoría Programática
Del 1 de Enero al 30 de Septiembre de 2022

Concepto	Egresos					Subajercicio 6 = (3 - 4)
	Aprobado 1	Ampliaciones/ (Reducciones) 2	Modificado 3 = (1 + 2)	Devengado 4	Pagado 5	
Programas	84,792,054	0	84,792,054	55,949,296	47,866,141	28,842,758
Subsidios: Sector Social y Privado o Entidades Federativas y Municipios	0	0	0	0	0	0
Sujetos a Reglas de Operación	0	0	0	0	0	0
Otros Subsidios	0	0	0	0	0	0
Desempeño de las Funciones	84,792,054	0	84,792,054	55,949,296	47,866,141	28,842,758
Prestación de Servicios Públicos	84,792,054	0	84,792,054	55,949,296	47,866,141	28,842,758
Provisión de Bienes Públicos	0	0	0	0	0	0
Planeación, seguimiento y evaluación de políticas públicas	0	0	0	0	0	0
Promoción y fomento	0	0	0	0	0	0
Regulación y supervisión	0	0	0	0	0	0
Funciones de las Fuerzas Armadas (Únicamente Gobierno Federal)	0	0	0	0	0	0
Específicos	0	0	0	0	0	0
Proyectos de Inversión	0	0	0	0	0	0
Administrativos y de Apoyo	0	0	0	0	0	0
Apoyo al proceso presupuestario y para mejorar la eficiencia Institucional	0	0	0	0	0	0
Apoyo a la función pública y al mejoramiento de la gestión	0	0	0	0	0	0
Operaciones ajenas	0	0	0	0	0	0
Compromisos	0	0	0	0	0	0
Obligaciones de cumplimiento de resolución jurisdiccional	0	0	0	0	0	0
Desastres Naturales	0	0	0	0	0	0
Obligaciones	0	0	0	0	0	0
Pensiones y jubilaciones	0	0	0	0	0	0
Aportaciones a la seguridad social	0	0	0	0	0	0
Aportaciones a fondos de estabilización	0	0	0	0	0	0
Aportaciones a fondos de inversión y reestructura de pensiones	0	0	0	0	0	0
Programas de Gasto Federalizado (Gobierno Federal)	0	0	0	0	0	0
H. XVII AYUNTAMIENTO DE MULEGÉ	0	0	0	0	0	0
DIRECCIÓN GENERAL DEL	0	0	0	0	0	0
OOSAPAS DE MULEGÉ	0	0	0	0	0	0
Participaciones a entidades federativas y municipios	0	0	0	0	0	0
Costo financiero, deuda o apoyos a deudores y ahorradores de la banca	0	0	0	0	0	0
Adeudos de ejercicios fiscales anteriores	0	0	0	0	0	0
Total del Gasto	84,792,054	0	84,792,054	55,949,296	47,866,141	28,842,758



Bajo protesta de decir verdad declaramos que los Estados Financieros y sus Notas son razonablemente correctos y responsabilidad del emisor


JOSÉ JORGE SUÁREZ CORONA
 DIRECTOR GENERAL


YOLANDA PATRICIA ALVAREZ CORONADO
 DIRECTOR OPERATIVO Y ADMINISTRATIVO



Mulegé
H. XVII AYUNTAMIENTO
¡Contigo sí podemos!



**OOMSAPAS
DE MULEGÉ**

INDICADORES DEL MES DE AGOSTO DEL 2022

Objetivo	Línea de acción	Proyecto	Indicador	Medida	Formula	Periodicidad	Agosto
Ofrecer un servicio eficiente y de mejor calidad	Atención a usuarios	Ampliar la cobertura de servicio de agua potable	Número de usuarios que reciben servicio intermitente	Numero	Numero de tomas con servicio intermitente	Mensual	17969
			Horas con servicio tandeado	Horas/día	En este rubro se deben indicar el número de horas promedio con que se suministra el agua a los usuarios con servicio tandeado.	Mensual	3
			Numero de tomas con servicio continuo	Numero	Número de tomas que tienen servicio las 24 horas del día.	Mensual	547
		Ampliar la red de alcantarillado	Cobertura de alcantarillado	Porcentaje	Porcentaje de población que cuenta con servicio de alcantarillado	Mensual	66%
	Disminuir los costos de energía eléctrica	Establecer un sistema energético que sea eficiente a través de energías alternas	Cantidad de energía consumida por mes	KW	Numero de kW facturados a cfe.	Mensual	55647.88
Ofrecer un servicio eficiente y de mejor calidad	Mejor el sistema de alcantarillado	Operar las plantas de tratamientos, lagunas de oxidación y cárcamos	Numero de planta de tratamiento operando	Numero	Numero de planta de tratamiento	Mensual	0
		Reducción de las pedidas físicas de agua	Porcentaje de fugas ocurridas y reparadas	Porcentaje	Numero de fugas reparadas/ número de fugas reportadas	Mensual	89%
		Clorar el agua que es suministrada a la población	Numero de cloradores funcionando	Numero	Total de sistemas de cloración instalados	Mensual	9.00
			Calidad del agua	Muestras	Numero de muestreos para análisis de calidad del agua	Mensual	36
		Mantenimiento al sistema de agua potable y alcantarillado	Rehabilitación de tuberías	Km	Longitud total de la red primaria y secundaria de agua potable que se sustituye o se repara en el año	Mensual	18
			Rehabilitación de tomas domiciliarias	Numero	Número total de tomas domiciliarias que se sustituye o reparan	Mensual	961



H. XVII AYUNTAMIENTO DE MULEGÉ
DIRECCIÓN GENERAL DEL
OOMSAPAS DE MULEGÉ

¡Contigo sí podemos!



Mulegé
H. XVII AYUNTAMIENTO
¡Contigo sí podemos!



**OOMSAPAS
DE MULEGÉ**

Objetivo	Línea de acción	Proyecto	Indicador	Medida	Formula	Periodicidad	Agosto
Fortalecer el proceso administrativo	Capacitar al personal del organismo	Establecer un programa de capacitación	Personal capacitado	Porcentaje	Personal capacitado entre total de personal	Mensual	12%
	Sistematizar el proceso administrativo	Establecer un sistema integral para la elaboración del programa operativo anual que permita el control de los recursos de forma transparente	Costos de operación, mantenimiento y administración	Pesos	Es el total de los costos necesarios para la operación de sistemas,	Mensual	\$ 2,973,499.00
	Actualización del marco normativo	Elaboración de los procesos administrativos	Procesos elaborados	Numero	Numero de procesos establecidos	Mensual	0
Eficientar la gestión comercial que permita el incremento de los ingresos y mejorar en el tiempo y calidad en atención a usuarios	Sistematizar el proceso de facturación y cobranza	Implementar un sistema que permita eficientar la facturación y promueva la transparencia	Volumen de agua facturada vol	M3	Volumen total de agua facturada para todos los tipos de usuarios (comercial, domestica, industrial, uso público, etc.)	Mensual	777600
			Volumen de agua cobrada	M3	Volumen de agua cobrada (m3) es el volumen total de agua pagado por los diferentes tipos de usuarios (domestico, comercial, industrial, etc.), cuando más puede ser igual al volumen facturado	Mensual	466560
	Mejorar el sistema de medición de agua	Instalación de micro-medidores y macro medidores	Numero de micro medidores, numero de macro medidores	Valor numérico	Indicar el número de mico y macro medidores instalados en las captaciones que se considera se encuentran instalados y funcionando en buen estado así como su frecuencia de lecturas.	Mensual	15
	Mejorar el sistema comercial del organismo	Establecer una campaña para la detección de usuarios morosos o clandestinos	Número de usuarios con pago a tiempo (2 meses)	Valor numérico	Es el número de usuarios que pagan su servicio en menos de dos meses una vez que les llega su recibo de agua	Mensual	11665



H. XVII AYUNTAMIENTO DE MULEGÉ
DIRECCIÓN GENERAL DEL
OOMSAPAS DE MULEGÉ

[Firma manuscrita]

¡Contigo sí podemos!



Mulegé
 H. XVII AYUNTAMIENTO
¡Contigo sí podemos!



**OOMSAPAS
 DE MULEGÉ**

Objetivo	Línea de acción	Proyecto	Indicador	Medida	Formula	Periodicidad	Agosto
Implementar un sistema que permita el cuidado del agua	Estable un vínculo entre la sociedad para el cuidado del agua	Dar cumpliendo a los programas establecidos por los organismos sectoriales que región la normatividad para todos los sistemas del organismo	Inversión programas federal	Pesos	Cantidad de recurso que invierte el gobierno federal en proyectos	Anual	\$ 19,570,470.87
			Inversión programas estatales	Pesos	Cantidad de recurso que invierte el gobierno estatal en proyectos	Anual	\$ 13,030,675.82
			Inversión programas municipales	Pesos	Cantidad de recurso que invierte el gobierno municipal en proyectos	Anual	\$ 1,987,042.41



H. XVII AYUNTAMIENTO DE MULEGÉ
 DIRECCIÓN GENERAL DEL
 OOMSAPAS DE MULEGÉ

¡Contigo sí podemos!



Mulegé
H. XVII AYUNTAMIENTO
¡Contigo sí podemos!



**OOMSAPAS
DE MULEGÉ**

**Organismo Operador Municipal del Sistema de Agua Potable, Alcantarillado y
Saneamiento de Mulegé**

Avenida Constitución y calle 3 No. 17, centro Tel 615 152 22 52 C.P. 23920
Santa Rosalía, Baja California Sur

PROGRAMAS Y PROYECTOS DE INVERSION

AUDITOR SUPERIOR DEL ESTADO DE BAJA CALIFORNIA SUR

En cumplimiento con lo establecido en los artículos 46, fracción III, inciso c: 56 y 58, de la Ley General de Contabilidad Gubernamental, en relación a la publicación de los programas y proyectos de inversión, se aclara que este Organismo Operador Municipal del Sistema de Agua Potable, Alcantarillado y Saneamiento de Mulegé, del 01 de enero al 30 de septiembre 2022, no licito o ejecuto programa y/o proyecto de inversión, que pueda ser sujeto de publicarse.

Atentamente

Lic. José Jorge Suarez Corona

Director General



H. XVII AYUNTAMIENTO DE MULEGÉ
DIRECCIÓN GENERAL DEL
OOMSAPAS DE MULEGÉ

¡Contigo sí podemos!