

ORGANISMO OPERADOR MUNICIPAL DEL SISTEMA DE AGUA POTABLE, ALCANTARILLADO Y SANEAMIENTO DEL MUNICIPIO DE MULEGÉ

Estado de Actividades  
Del 1 de Enero al 31 de Marzo de 2023  
(Cifras en Pesos)

| Concepto  | 2023              | 2022               |
|---|-------------------|--------------------|
| <b>INGRESOS Y OTROS BENEFICIOS</b>  |                   |                    |
| <b>Ingresos de Gestión</b>  | <b>14,534,385</b> | <b>52,934,687</b>  |
| Impuestos   | 0                 | 0                  |
| Cuotas y Aportaciones de Seguridad Social   | 0                 | 0                  |
| Contribuciones de Mejoras   | 0                 | 0                  |
| Derechos  | 10,173,487        | 36,168,143         |
| Productos   | 215,652           | 642,624            |
| Aprovechamientos  | 4,145,246         | 16,123,920         |
| Ingresos por Venta de Bienes y Prestación de Servicios  | 0                 | 0                  |
| <b>Participaciones, Aportaciones, Convenios, Incentivos Derivados de la Colaboración Fiscal, Fondos Distintos de Aportaciones, Transferencias, Asignaciones, Subsidios y Subvenciones, y Pensiones y Jubilaciones</b> | <b>0</b>          | <b>0</b>           |
| Participaciones, Aportaciones, Convenios, Incentivos Derivados de la Colaboración Fiscal y Fondos Distintos de Aportaciones   | 0                 | 0                  |
| Transferencias, Asignaciones, Subsidios y Subvenciones, y Pensiones y Jubilaciones  | 0                 | 0                  |
| <b>Otros Ingresos y Beneficios</b>  | <b>342,861</b>    | <b>888,542</b>     |
| Ingresos Financieros  | 159               | 1,940              |
| Incremento por Variación de Inventarios   | 0                 | 0                  |
| Disminución del Exceso de Estimaciones por Pérdida o Deterioro u Obsolescencia  | 0                 | 0                  |
| Disminución del Exceso de Provisiones   | 0                 | 0                  |
| Otros Ingresos y Beneficios Varios  | 342,701           | 886,602            |
| <b>Total de Ingresos y Otros Beneficios</b>   | <b>14,877,246</b> | <b>53,823,229</b>  |
| <b>GASTOS Y OTRAS PÉRDIDAS</b>  |                   |                    |
| <b>Gastos de Funcionamiento</b>   | <b>18,970,976</b> | <b>78,372,685</b>  |
| Servicios Personales  | 11,181,575        | 45,442,175         |
| Materiales y Suministros  | 1,082,384         | 4,733,341          |
| Servicios Generales   | 6,707,017         | 28,197,169         |
| <b>Transferencias, Asignaciones, Subsidios y Otras Ayudas</b>   | <b>0</b>          | <b>0</b>           |
| Transferencias Internas y Asignaciones al Sector Público  | 0                 | 0                  |
| Transferencias al Resto del Sector Público  | 0                 | 0                  |
| Subsidios y Subvenciones  | 0                 | 0                  |
| Ayudas Sociales   | 0                 | 0                  |
| Pensiones y Jubilaciones  | 0                 | 0                  |
| Transferencias a Fideicomisos, Mandatos y Contratos Análogos  | 0                 | 0                  |
| Transferencias a la Seguridad Social  | 0                 | 0                  |
| Donativos   | 0                 | 0                  |
| Transferencias al Exterior  | 0                 | 0                  |
| <b>Participaciones y Aportaciones</b>   | <b>0</b>          | <b>0</b>           |
| Participaciones   | 0                 | 0                  |
| Aportaciones  | 0                 | 0                  |
| Convenios   | 0                 | 0                  |
| <b>Intereses, Comisiones y Otros Gastos de la Deuda Pública</b>   | <b>0</b>          | <b>0</b>           |
| Intereses de la Deuda Pública   | 0                 | 0                  |
| Comisiones de la Deuda Pública  | 0                 | 0                  |
| Gastos de la Deuda Pública  | 0                 | 0                  |
| Costo por Coberturas  | 0                 | 0                  |
| Apoyos Financieros  | 0                 | 0                  |
| <b>Otros Gastos y Pérdidas Extraordinarias</b>  | <b>0</b>          | <b>0</b>           |
| Estimaciones, Depreciaciones, Deterioros, Obsolescencia y Amortizaciones  | 0                 | 0                  |
| Provisiones   | 0                 | 0                  |
| Disminución de Inventarios  | 0                 | 0                  |
| Aumento por Insuficiencia de Estimaciones por Pérdida o Deterioro u Obsolescencia   | 0                 | 0                  |
| Aumento por Insuficiencia de Provisiones  | 0                 | 0                  |
| Otros Gastos  | 0                 | 0                  |
| <b>Inversión Pública</b>  | <b>0</b>          | <b>0</b>           |
| Inversión Pública no Capitalizable  | 0                 | 0                  |
| <b>Total de Gastos y Otras Pérdidas</b>   | <b>18,970,976</b> | <b>78,372,685</b>  |
| <b>Resultados del Ejercicio (Ahorro/Desahorro)</b>  | <b>-4,093,731</b> | <b>-24,549,457</b> |

Bajo protesta de decir verdad declaramos que los Estados Financieros y sus notas, son razonablemente correctos y son responsabilidad del emisor.

JOSÉ JORGE SUÁREZ CORONA  
DIRECTOR GENERAL



H. XVII AYUNTAMIENTO DE MULEGÉ  
DIRECCIÓN GENERAL DEL  
OOMSAPAS DE MULEGÉ

YOLANDA PATRICIA ALVAREZ CORONADO  
DIRECTOR OPERATIVO y ADMINISTRATIVO

**ORGANISMO OPERADOR MUNICIPAL DEL SISTEMA DE AGUA POTABLE, ALCANTARILLADO Y SANEAMIENTO DEL MUNICIPIO DE MULEGÉ**  
**Estado de Situación Financiera**  
**Al 31 de Marzo de 2023**  
**(Cifras en Pesos)**

| Concepto  | 2023              | 2022              | Concepto   | 2023                | 2022                |
|---|-------------------|-------------------|--|---------------------|---------------------|
| <b>ACTIVO</b>   |                   |                   | <b>PASIVO</b>  |                     |                     |
| Activo Circulante   |                   |                   | Activo Circulante  |                     |                     |
| Efectivo y Equivalentes                                       | -78,694           | 151,251           | Cuentas por Pagar a Corto Plazo  | 246,638,885         | 241,836,296         |
| Derechos a Recibir Efectivo o Equivalentes                    | 19,329,665        | 18,402,446        | Documentos por Pagar a Corto Plazo   | 0                   | 0                   |
| Derechos a Recibir Bienes o Servicios                         | 835,441           | 823,857           | Porción a Corto Plazo de la Deuda Pública a Largo Plazo                      | 0                   | 0                   |
| Inventarios   | 0                 | 0                 | Títulos y Valores a Corto Plazo  | 0                   | 0                   |
| Almacenes   | 0                 | 0                 | Pasivos Diferidos a Corto Plazo  | 0                   | 0                   |
| Estimación por Pérdida o Deterioro de Activos Circulantes     | 0                 | 0                 | Fondos y Bienes de Terceros en Garantía y/o Administración a Corto Plazo     | 0                   | 0                   |
| Otros Activos Circulantes                                     | 0                 | 0                 | Provisiones a Corto Plazo  | 0                   | 0                   |
| <b>Total de Activos Circulantes</b>                           | <b>20,086,413</b> | <b>19,377,554</b> | Otros Pasivos a Corto Plazo  | 650,606             | 650,606             |
| Activo No Circulante  |                   |                   | <b>Total de Pasivos Circulantes</b>  | <b>247,289,491</b>  | <b>242,486,902</b>  |
| Inversiones Financieras a Largo Plazo                         | 0                 | 0                 | Pasivo No Circulante   |                     |                     |
| Derechos a Recibir Efectivo o Equivalentes a Largo Plazo      | 0                 | 0                 | Cuentas por Pagar a Largo Plazo  | 0                   | 0                   |
| Bienes Inmuebles, Infraestructura y Construcciones en Proceso | 50,144,553        | 50,144,553        | Documentos por Pagar a Largo Plazo   | 0                   | 0                   |
| Bienes Muebles  | 5,518,419         | 5,518,419         | Deuda Pública a Largo Plazo  | 0                   | 0                   |
| Activos Intangibles   | 52,376            | 52,376            | Pasivos Diferidos a Largo Plazo  | 0                   | 0                   |
| Depreciación, Deterioro y Amortización Acumulada de Bienes    | 0                 | 0                 | Fondos y Bienes de Terceros en Garantía y/o en Administración a Largo Plazo  | 0                   | 0                   |
| Activos Diferidos   | 0                 | 0                 | Provisiones a Largo Plazo  | 0                   | 0                   |
| Estimación por Pérdida o Deterioro de Activos no Circulantes  | 0                 | 0                 | <b>Total de Pasivos No Circulantes</b>                                       | <b>0</b>            | <b>0</b>            |
| Otros Activos no Circulantes                                  | 0                 | 0                 | <b>Total del Pasivo</b>  | <b>247,289,491</b>  | <b>242,486,902</b>  |
| <b>Total de Activos No Circulantes</b>                        | <b>56,716,349</b> | <b>56,716,349</b> | <b>HACIENDA PÚBLICA/PATRIMONIO</b>   |                     |                     |
| <b>Total del Activo</b>                                       | <b>76,801,761</b> | <b>75,092,903</b> | Hacienda Pública/Patrimonio Contribuido                                      | 11,636,432          | 11,636,432          |
|   |                   |                   | Aportaciones   | 2,603,721           | 2,603,721           |
|   |                   |                   | Donaciones de Capital  | 9,032,711           | 9,032,711           |
|   |                   |                   | Actualización de la Hacienda Pública /Patrimonio                             | 0                   | 0                   |
|   |                   |                   | Hacienda Pública/Patrimonio Generado   | -183,124,161        | -179,030,431        |
|   |                   |                   | Resultados del Ejercicio (Ahorro/Desahorro)                                  | -4,093,731          | -24,549,457         |
|   |                   |                   | Resultados de Ejercicios Anteriores  | -179,030,431        | -154,480,974        |
|   |                   |                   | Revaluos   | 0                   | 0                   |
|   |                   |                   | Reservas   | 0                   | 0                   |
|   |                   |                   | Rectificaciones de Resultados de Ejercicios Anteriores                       | 0                   | 0                   |
|   |                   |                   | Exceso o Insuficiencia en la Actualización de la Hacienda Pública/Patrimonio | 0                   | 0                   |
|   |                   |                   | Resultado por Posición Monetaria   | 0                   | 0                   |
|   |                   |                   | Resultado por Tenencia de Activos no Monetarios                              | 0                   | 0                   |
|   |                   |                   | <b>Total Hacienda Pública/Patrimonio</b>                                     | <b>-171,487,729</b> | <b>-167,393,999</b> |
|   |                   |                   | <b>Total del Pasivo y Hacienda Pública /Patrimonio</b>                       | <b>75,801,761</b>   | <b>75,092,903</b>   |

Bajo protesta de decir verdad declaramos que los Estados Financieros y sus notas, son razonablemente correctos y son responsabilidad del emisor.

JOSE JORGE SUAREZ CORONA  
DIRECTOR GENERAL

M. XVII AYUNTAMIENTO DE MULEGÉ  
DIRECCION GENERAL DEL  
COMSAPAS DE MULEGÉ

YOLANDA PATRICIA ALVAREZ CORONADO  
DIRECTOR OPERATIVO Y ADMINISTRATIVO



**ORGANISMO OPERADOR MUNICIPAL DEL SISTEMA DE AGUA POTABLE, ALCANTARILLADO Y SANEAMIENTO DEL MUNICIPIO DE MULEGÉ**  
**Estado de Variación en la Hacienda Pública**  
**Del 1 de Enero al 31 de Marzo de 2023**  
**(Cifras en Pesos)**

| Concepto   | Hacienda Pública / Patrimonio Contribuido | Hacienda Pública / Patrimonio Generado de Ejercicios Anteriores | Hacienda Pública / Patrimonio Generado del Ejercicio | Exceso o Insuficiencia en la Actualización de la Hacienda Pública / Patrimonio | TOTAL               |
|--|---|---|--|--|---------------------|
| <b>Hacienda Pública/ Patrimonio Contribuido Neto de 2022</b>   | <b>11,636,432</b>                         |   |  |  | <b>11,636,432</b>   |
| Aportaciones   | 2,603,721                                 | 0   | 0  | 0  | 2,603,721           |
| Donaciones de Capital  | 9,032,711                                 | 0   | 0  | 0  | 9,032,711           |
| Actualización de la Hacienda Pública/Patrimonio  | 0   | 0   | 0  | 0  | 0                   |
| <b>Hacienda Pública/Patrimonio Generado Neto de 2022</b>   |   | <b>-154,480,974</b>   | <b>-24,549,457</b>                                   |  | <b>-179,030,431</b> |
| Resultados del Ejercicio (Ahorro/Desahorro)  | 0   | 0   | -24,549,457  | 0  | -24,549,457         |
| Resultados de Ejercicios Anteriores  | 0   | -154,480,974  | 0  | 0  | -154,480,974        |
| Revalúos   | 0   | 0   | 0  | 0  | 0                   |
| Reservas   | 0   | 0   | 0  | 0  | 0                   |
| Rectificaciones de Resultados de Ejercicios Anteriores   | 0   | 0   | 0  | 0  | 0                   |
| <b>Exceso o Insuficiencia en la Actualización de la Hacienda Pública/Patrimonio Neto de 2022</b>               |   |   |  | <b>0</b>   | <b>0</b>            |
| Resultado por Posición Monetaria   | 0   | 0   | 0  | 0  | 0                   |
| Resultado por Tenencia de Activos no Monetarios  | 0   | 0   | 0  | 0  | 0                   |
| <b>Hacienda Pública/Patrimonio Neto Final de 2022</b>  | <b>11,636,432</b>                         | <b>-154,480,974</b>   | <b>-24,549,457</b>                                   | <b>0</b>   | <b>-167,393,999</b> |
| <b>Cambios en la Hacienda Pública/Patrimonio Contribuido Neto de 2023</b>                                      | <b>0</b>                                  |   |  |  | <b>0</b>            |
| Aportaciones   | 0   | 0   | 0  | 0  | 0                   |
| Donaciones de Capital  | 0   | 0   | 0  | 0  | 0                   |
| Actualización de la Hacienda Pública/Patrimonio  | 0   | 0   | 0  | 0  | 0                   |
| <b>Variaciones de la Hacienda Pública/Patrimonio Generado Neto de 2023</b>                                     |   | <b>-24,549,457</b>  | <b>20,455,726</b>                                    |  | <b>-4,093,731</b>   |
| Resultados del Ejercicio (Ahorro/Desahorro)  | 0   | 0   | -4,093,731   | 0  | -4,093,731          |
| Resultados de Ejercicios Anteriores  | 0   | -24,549,457   | 24,549,457   | 0  | 0                   |
| Revalúos   | 0   | 0   | 0  | 0  | 0                   |
| Reservas   | 0   | 0   | 0  | 0  | 0                   |
| Rectificaciones de Resultados de Ejercicios Anteriores   | 0   | 0   | 0  | 0  | 0                   |
| <b>Cambios en el Exceso o Insuficiencia en la Actualización de la Hacienda Pública/Patrimonio Neto de 2023</b> |   |   |  | <b>0</b>   | <b>0</b>            |
| Resultado por Posición Monetaria   | 0   | 0   | 0  | 0  | 0                   |
| Resultado por Tenencia de Activos no Monetarios  | 0   | 0   | 0  | 0  | 0                   |
| <b>Hacienda Pública/Patrimonio Neto Final de 2023</b>  | <b>11,636,432</b>                         | <b>-179,030,431</b>   | <b>-4,093,731</b>                                    | <b>0</b>   | <b>-171,487,729</b> |

Bajo protesta de decir verdad declaramos que los Estados Financieros y sus notas, son razonablemente correctos y son responsabilidad del emisor.

\_\_\_\_\_  
 JOSÉ JORGE SUÁREZ CORONA  
 DIRECTOR GENERAL



\_\_\_\_\_  
 YOLANDA PATRICIA ÁLVAREZ CORONADO  
 DIRECTOR OPERATIVO Y ADMINISTRATIVO

**H. XVII AYUNTAMIENTO DE MULEGÉ**  
**DIRECCIÓN GENERAL DEL**  
**COMSAPAS DE MULEGÉ**

ORGANISMO OPERADOR MUNICIPAL DEL SISTEMA DE AGUA POTABLE, ALCANTARILLADO Y SANEAMIENTO DEL MUNICIPIO DE MULEGÉ

Estado de Cambios en la Situación Financiera

Del 1 de Enero al 31 de Marzo de 2023

(Cifras en Pesos)

| Concepto  | Origen            | Aplicación        |
|---|-------------------|-------------------|
| <b>ACTIVO</b>   | <b>229,945</b>    | <b>938,803</b>    |
| <b>Activo Circulante</b>  | <b>229,945</b>    | <b>938,803</b>    |
| Efectivo y Equivalentes   | 229,945           | 0                 |
| Derechos a Recibir Efectivo o Equivalentes  | 0                 | 927,219           |
| Derechos a Recibir Bienes o Servicios   | 0                 | 11,584            |
| Inventarios   | 0                 | 0                 |
| Almacenes   | 0                 | 0                 |
| Estimación por Pérdida o Deterioro de Activos Circulantes                           | 0                 | 0                 |
| Otros Activos Circulantes   | 0                 | 0                 |
| <b>Activo No Circulante</b>   | <b>0</b>          | <b>0</b>          |
| Inversiones Financieras a Largo Plazo   | 0                 | 0                 |
| Derechos a Recibir Efectivo o Equivalentes a Largo Plazo                            | 0                 | 0                 |
| Bienes Inmuebles, Infraestructura y Construcciones en Proceso                       | 0                 | 0                 |
| Bienes Muebles  | 0                 | 0                 |
| Activos Intangibles   | 0                 | 0                 |
| Depreciación, Deterioro y Amortización Acumulada de Bienes                          | 0                 | 0                 |
| Activos Diferidos   | 0                 | 0                 |
| Estimación por Pérdida o Deterioro de Activos no Circulantes                        | 0                 | 0                 |
| Otros Activos no Circulantes  | 0                 | 0                 |
| <b>PASIVO</b>   | <b>4,802,589</b>  | <b>0</b>          |
| <b>Pasivo Circulante</b>  | <b>4,802,589</b>  | <b>0</b>          |
| Cuentas por Pagar a Corto Plazo   | 4,802,589         | 0                 |
| Documentos por Pagar a Corto Plazo  | 0                 | 0                 |
| Porción a Corto Plazo de la Deuda Pública a Largo Plazo                             | 0                 | 0                 |
| Títulos y Valores a Corto Plazo   | 0                 | 0                 |
| Pasivos Diferidos a Corto Plazo   | 0                 | 0                 |
| Fondos y Bienes de Terceros en Garantía y/o Administración a Corto Plazo            | 0                 | 0                 |
| Provisiones a Corto Plazo   | 0                 | 0                 |
| Otros Pasivos a Corto Plazo   | 0                 | 0                 |
| <b>Pasivo No Circulante</b>   | <b>0</b>          | <b>0</b>          |
| Cuentas por Pagar a Largo Plazo   | 0                 | 0                 |
| Documentos por Pagar a Largo Plazo  | 0                 | 0                 |
| Deuda Pública a Largo Plazo   | 0                 | 0                 |
| Pasivos Diferidos a Largo Plazo   | 0                 | 0                 |
| Fondos y Bienes de Terceros en Garantía y/o en Administración a Largo Plazo         | 0                 | 0                 |
| Provisiones a Largo Plazo   | 0                 | 0                 |
| <b>HACIENDA PÚBLICA/PATRIMONIO</b>  | <b>20,455,726</b> | <b>24,549,457</b> |
| <b>Hacienda Pública/Patrimonio Contribuido</b>                                      | <b>0</b>          | <b>0</b>          |
| Aportaciones  | 0                 | 0                 |
| Donaciones de Capital   | 0                 | 0                 |
| Actualización de la Hacienda Pública/Patrimonio                                     | 0                 | 0                 |
| <b>Hacienda Pública/Patrimonio Generado</b>   | <b>20,455,726</b> | <b>24,549,457</b> |
| Resultados del Ejercicio (Ahorro/Desahorro)   | 20,455,726        | 0                 |
| Resultados de Ejercicios Anteriores   | 0                 | 24,549,457        |
| Revalúos  | 0                 | 0                 |
| Reservas  | 0                 | 0                 |
| Rectificaciones de Resultados de Ejercicios Anteriores                              | 0                 | 0                 |
| <b>Exceso o Insuficiencia en la Actualización de la Hacienda Pública/Patrimonio</b> | <b>0</b>          | <b>0</b>          |
| Resultado por Posición Monetaria  | 0                 | 0                 |
| Resultado por Tenencia de Activos no Monetarios                                     | 0                 | 0                 |

Bajo protesta de decir verdad declaramos que los Estados Financieros y sus notas, son razonablemente correctos y son responsabilidad del emisor.

JOSÉ JORGE SUÁREZ CORONA  
DIRECTOR GENERAL

H. XVII AYUNTAMIENTO DE MULEGÉ  
DIRECCIÓN GENERAL DEL  
COMSAPAS DE MULEGÉ

YOLANDA PATRICIA AGUIRRE CORONADO  
DIRECTOR OPERATIVO Y ADMINISTRATIVO



**ORGANISMO OPERADOR MUNICIPAL DEL SISTEMA DE AGUA POTABLE, ALCANTARILLADO Y SANEAMIENTO DEL MUNICIPIO DE MULEGÉ**  
**Estado de Flujos de Efectivo**  
**Del 1 de Enero al 31 de Marzo de 2023**  
**(Cifras en Pesos)**

| Concepto  | 2023              | 2022              |
|---|-------------------|-------------------|
| <b>Flujos de Efectivo de las Actividades de Operación</b>   |                   |                   |
| <b>Origen</b>   | <b>14,877,246</b> | <b>64,806,608</b> |
| Impuestos   | 0                 | 0                 |
| Cuotas y Aportaciones de Seguridad Social   | 0                 | 0                 |
| Contribuciones de Mejoras   | 0                 | 0                 |
| Derechos  | 10,173,487        | 36,168,143        |
| Productos   | 215,652           | 642,624           |
| Aprovechamientos  | 4,145,246         | 16,123,920        |
| Ingresos por Venta de Bienes y Prestación de Servicios  | 342,861           | 888,542           |
| Participaciones, Aportaciones, Convenios, Incentivos Derivados de la Colaboración Fiscal y Fondos Distintos de Aportaciones | 0                 | 0                 |
| Transferencias, Asignaciones, Subsidios y Subvenciones, y Pensiones y Jubilaciones  | 0                 | 0                 |
| Otros Orígenes de Operación   | 0                 | 10,983,379        |
| <b>Aplicación</b>   | <b>15,107,190</b> | <b>66,366,448</b> |
| Servicios Personales  | 9,486,308         | 42,191,401        |
| Materiales y Suministros  | 1,046,833         | 4,626,409         |
| Servicios Generales   | 2,779,338         | 19,548,639        |
| Transferencias Internas y Asignaciones al Sector Público  | 0                 | 0                 |
| Transferencias al Resto del Sector Público  | 0                 | 0                 |
| Subsidios y Subvenciones  | 0                 | 0                 |
| Ayudas Sociales   | 0                 | 0                 |
| Pensionamientos y Jubilaciones  | 0                 | 0                 |
| Transferencias a Fideicomisos, Mandatos y Contratos Análogos  | 0                 | 0                 |
| Transferencias a la Seguridad Social  | 0                 | 0                 |
| Donativos   | 0                 | 0                 |
| Transferencias al Exterior  | 0                 | 0                 |
| Participaciones   | 0                 | 0                 |
| Aportaciones  | 0                 | 0                 |
| Convenios   | 0                 | 0                 |
| Otras Aplicaciones de Operación   | 1,794,711         | 0                 |
| <b>Flujos Netos de Efectivo por Actividades de Operación</b>  | <b>-229,945</b>   | <b>-1,559,841</b> |
| <b>Flujos de Efectivo de las Actividades de Inversión</b>   |                   |                   |
| <b>Origen</b>   | <b>0</b>          | <b>0</b>          |
| Bienes Inmuebles, Infraestructura y Construcciones en Proceso   | 0                 | 0                 |
| Bienes Muebles  | 0                 | 0                 |
| Otros Orígenes de Inversión   | 0                 | 0                 |
| <b>Aplicación</b>   | <b>0</b>          | <b>174,024</b>    |
| Bienes Inmuebles, Infraestructura y Construcciones en Proceso   | 0                 | 0                 |
| Bienes Muebles  | 0                 | 144,624           |
| Otras Aplicaciones de Inversión   | 0                 | 29,400            |
| <b>Flujos Netos de Efectivo por Actividades de Inversión</b>  | <b>0</b>          | <b>-174,024</b>   |
| <b>Flujos de Efectivo de las Actividades de Financiamiento</b>  |                   |                   |
| <b>Origen</b>   | <b>0</b>          | <b>0</b>          |
| Endeudamiento Neto  | 0                 | 0                 |
| Interno   | 0                 | 0                 |
| Externo   | 0                 | 0                 |
| Otros Orígenes de Financiamiento  | 0                 | 0                 |
| <b>Aplicación</b>   | <b>0</b>          | <b>0</b>          |
| Servicios de la Deuda   | 0                 | 0                 |
| Interno   | 0                 | 0                 |
| Externo   | 0                 | 0                 |
| Otras Aplicaciones de Financiamiento  | 0                 | 0                 |
| <b>Flujos Netos de Efectivo por Actividades de Financiamiento</b>   | <b>0</b>          | <b>0</b>          |
| <b>Incremento/Disminución Neta en el Efectivo y Equivalentes al Efectivo</b>  | <b>-229,945</b>   | <b>-1,733,865</b> |
| <b>Efectivo y Equivalentes al Efectivo al Inicio del Ejercicio</b>  | <b>151,251</b>    | <b>1,885,116</b>  |
| <b>Efectivo y Equivalentes al Efectivo al Final del Ejercicio</b>   | <b>-78,694</b>    | <b>151,251</b>    |

Bajo protesta de decir verdad declaramos que los Estados Financieros y sus notas, son razonablemente correctos y son responsabilidad del emisor.

JOSÉ JORGE SUÁREZ CORONA  
DIRECTOR GENERAL



YOLANDA PATRICIA ALVAREZ CORONADO  
DIRECTOR OPERATIVO y ADMINISTRATIVO

**H. XVII AYUNTAMIENTO DE MULEGÉ**  
**DIRECCIÓN GENERAL DEL**  
**COMSAPAS DE MULEGÉ**

**ORGANISMO OPERADOR MUNICIPAL DEL SISTEMA DE AGUA POTABLE, ALCANTARILLADO Y SANEAMIENTO DEL MUNICIPIO DE MULEGÉ**  
**Informe sobre Pasivos Contingentes**  
**Del 1 de Enero al 31 de Marzo de 2023**  
**(Cifras en Pesos)**

*En cumplimiento a lo dispuesto en los artículos 46, Fracción I, Inciso f) y 52 de la Ley General de Contabilidad Gubernamental y de conformidad con lo establecido en el Capítulo VII, Numeral II, Inciso h) del Manual de Contabilidad Gubernamental emitido por el CONAC, el Ente Público informa lo siguiente:*

| Cuenta       | Concepto          | Importe       |
|--------------|-------------------|---------------|
|              | JUICIOS           | \$0.00        |
|              | GARANTIAS         | \$0.00        |
|              | AVALES            | \$0.00        |
|              | DEUDA CONTINGENTE | \$0.00        |
| <b>TOTAL</b> |                   | <b>\$0.00</b> |


Bajo protesta de decir verdad declaramos que los Estados Financieros y sus notas, son razonablemente correctos y son responsabilidad del emisor.

  
**JOSÉ JORGE SUÁREZ CORONA**  
 DIRECTOR GENERAL



  
**YOLANDA PATRICIA ALVAREZ CORONADO**  
 DIRECTOR OPERATIVO y ADMINISTRATIVO

**H. XVII AYUNTAMIENTO DE MULEGÉ**  
**DIRECCIÓN GENERAL DEL**  
**COMSAPAS DE MULEGÉ**



**AL 31 DE MARZO 2023**

**NOTAS A LOS ESTADOS FINANCIEROS**

De conformidad con los artículos 46, fracción I, inciso g) y 49 de la Ley General de Contabilidad Gubernamental (LGCG), con el Manual de Contabilidad Gubernamental emitido por el Consejo Nacional de Armonización Contable (CONAC), se presentan las notas a los estados financieros del Organismo Operador Municipal del Sistema de Agua Potable, Alcantarillado y Saneamiento de Mulegé (OOMSAPAS por sus siglas), integrando reportes al 31 de marzo del ejercicio fiscal 2023, con los siguientes apartados:

- a) Notas de desglose
- b) Notas de memoria
- c) Notas de gestión administrativa

**a) NOTAS DE DESGLOSE**

**I) NOTAS AL ESTADO DE SITUACION FINANCIERA**

**Activo**


**EFFECTIVO Y EQUIVALENTES**

Dentro del rubro de efectivo y equivalentes cuyo importe asciende a -78,693.56 el cual, se encuentran en las cuentas que se muestran a continuación:


| Nombre de la cuenta              | 2023         | 2022       |
|----------------------------------|--------------|------------|
| EFFECTIVO                        | 31,122.47    | 26,122.36  |
| BANCOS/TESORERIA                 | - 120,091.80 | 115,005.79 |
| INVERSIONES TEMPORALES           | 6,279.77     | 6,126.82   |
| FONDOS CON AFECTACION ESPECIFICA |              |            |
| OTROS EFFECTIVOS Y EQUIVALENTES  | 3,996.00     | 3,996.00   |

**Efectivo.**

Muestra el saldo a cargo de funcionarios que manejan fondo fijo de caja para gastos menores.




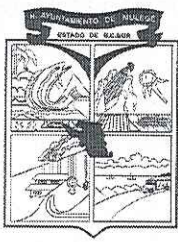
**Mulegé**  
H. XVII AYUNTAMIENTO  
*¡Contigo sí podemos!*



**OOMSAPAS  
DE MULEGÉ**

|                                 |          |
|---------------------------------|----------|
| LUZ ABELINA RAYA CASTRO         | 2.22     |
| JOEL VILLAVICENCIO LOPEZ        | - 0.01   |
| ROSA LILIA ARCE VALENZUELA      | - 0.90   |
| JORGE OSUNA HIGUERA             | 543.14   |
| HILARIO ROMERO VÁZQUEZ          | - 68.12  |
| ADILENE RAMOS VILLAVICENCIO     | 2,003.20 |
| MARTINA MURILLO VELAZQUEZ       | 1,295.62 |
| ROMAN MURILLO AGUILAR           | - 455.00 |
| MARISOL SAVÍN ESPINOZA          | 230.80   |
| HECTOR ENRIQUE MONTAÑO ARCE     | 486.13   |
| CLAUDIA DENICE CORONA           | 4.91     |
| ELIZABETH ROSAS ANAYA           | - 230.50 |
| ROBERTO BASTIDA VILLAVICENCIO   | 1,018.40 |
| FORTUNATO BASTIDA VILLAVICENCIO | 4,618.62 |
| SAUL MENDOZA FLORIANI           | 2,500.00 |
| APOLONIO AVALOS CAMPOS          | 3,000.00 |
| JOSE LUIS NAVA MORENO           | 4,000.00 |
| YESICA LOPEZ ALMANZA            | 2,017.14 |
| DENNISE ACEVES ARMENTA          | 5,080.71 |





**Bancos/Tesorería**

Muestra el saldo bancario por un importe de \$ -120,091.80 y está integrado de la siguiente manera:

**Institución Bancaria**

|          |             |
|----------|-------------|
| BANCOMER | -155,481.19 |
| BANAMEX  | 35,389.39   |

**Inversiones temporales**

Representa el monto de efectivo invertido por el Organismo en instituciones bancarias y está integrado como sigue:

|                                  |          |
|----------------------------------|----------|
| BANCOMER CONTRATO No. 2046108423 | 6,279.77 |
|----------------------------------|----------|

**Fondos con afectación específica**

Actualmente no existe registro con afectación específica.

**DERECHOS A RECIBIR EFECTIVO O EQUIVALENTES**


Muestra los saldos pendientes de cobro y por recuperar

y está integrado como sigue:


| Concepto  | 2023                 | 2022                 |
|---|----------------------|----------------------|
| CUENTAS POR COBRAR A CORTO PLAZO                              | 314,650.53           | 227,134.40           |
| DEUDORES DIVERSOS POR COBRAR A CORTO PLAZO                    | 715,986.63           | 656,531.15           |
| OTROS DERECHOS A RECIBIR EFECTIVO O EQUIVALENTE A CORTO PLAZO | 18,299,027.92        | 17,518,780.90        |
|   | <b>19,329,665.08</b> | <b>18,180,330.59</b> |

**Cuentas por cobrar a corto plazo**

Ésta cuenta está integrada por entregas efectuadas al personal del Organismo como préstamos personales.



**Mulegé**  
H. XVII AYUNTAMIENTO  
*¡Contigo sí podemos!*



**OOMSAPAS  
DE MULEGÉ**

### **Deudores diversos por cobrar a corto plazo**

Representa el monto de los derechos de cobro a favor del Organismo, por gastos a comprobar, principalmente relacionados con viáticos y entregas efectuadas en administraciones anteriores pendientes de comprobar.

### **Otros derechos a recibir efectivo o equivalentes a corto plazo**

Representa los derechos de cobro originados en el desarrollo de las actividades del Organismo, de los cuales se espera recibir una contraprestación.

### **BIENES DISPONIBLES PARA SU TRANSFORMACION O CONSUMO (INVENTARIOS)**

No existen bienes disponibles para su transformación.

### **INVERSIONES FINANCIERAS**

No cuenta actualmente el Organismo Operador con inversiones financieras.


### **BIENES MUEBLES, INMUEBLES E INTANGIBLES**

Muestra los bienes muebles e inmuebles propiedad del Organismo como sigue:

#### **Bienes inmuebles, infraestructura y construcciones en proceso**

Se integra de la siguiente manera:

| Concepto   | 2023                 | 2022                 |
|--|----------------------|----------------------|
| TERRENOS   | 9,203,031.15         | 9,203,031.15         |
| CONSTRUCCIONES EN PROCESO DE BIENES DE DOMINIO PUBLICO | 27,736,822.31        | 27,736,822.31        |
| CONSTRUCCIONES EN PROCESO EN BIENES PROPIOS            | 13,204,699.77        | 13,204,699.77        |
| <b>SUMA:</b>   | <b>50,144,553.23</b> | <b>50,144,553.23</b> |



### Bienes muebles, intangibles y depreciaciones

Se integra de la siguiente manera, asimismo no se efectúan las depreciaciones correspondientes.

| Concepto                                     | 2023                | 2022                |
|--|---------------------|---------------------|
| MOBILIARIO Y EQUIPO DE ADMINISTRACION        | 3,261,735.88        | 3,261,735.88        |
| VEHICULOS Y EQUIPO DE TRANSPORTE             | 80,000.00           | 80,000.00           |
| MAQUINARIA, OTROS EQUIPOS Y HERRAMIENTAS     | 2,176,683.36        | 2,083,883.36        |
| <b>SUBTOTAL BIENES MUEBLES:</b>              | <b>5,518,419.24</b> | <b>5,373,795.24</b> |
| SOFTWARE                                     | 41,600.00           | 12,200.00           |
| LICENCIAS                                    | 10,776.40           | 10,776.40           |
| <b>SUBTOTAL BIENES INTANGIBLES:</b>          | <b>52,376.40</b>    | <b>22,976.40</b>    |
| <b>SUMA:</b>                                 | <b>5,570,795.64</b> | <b>5,373,795.24</b> |
| DEPRECIACION ACUMULADA DE BIENES MUEBLES     | -                   | -                   |
| DETERIORO Y AMORTIZACION ACUMULADA DE BIENES | -                   | -                   |
| <b>SUMA:</b>                                 | <b>5,570,795.64</b> | <b>5,373,795.24</b> |

### ACTIVO DIFERIDO

No existe registro en este concepto.

#### Estimaciones y deterioros

No existe registro alguno de activos diferidos.

#### Otros Activos


No existe registro de otros activos

### PASIVO

#### Pasivo circulante

Destacan entre las principales partidas del pasivo circulante las siguientes:

| Concepto  | Importe               |
|---|-----------------------|
| SERVICIOS PERSONALES POR PAGAR A CORTO PLAZO            | 13,806,097.15         |
| RETENCIONES Y CONTRIBUCIONES POR PAGAR A CORTO PLAZO    | 44,935,675.87         |
| OTROS PASIVOS A CORTO PLAZO                             | 650,605.64            |
| CONTRATISTAS POR OBRAS PUBLICAS POR PAGAR A CORTO PLAZO | 686,722.80            |
| PROVEEDORES POR PAGAR A CORTO PLAZO                     | 13,741,208.13         |
| OTRAS CUENTAS POR PAGAR A CORTO PLAZO                   | 173,469,181.10        |
| <b>SUMA PASIVO CIRCULANTE</b>                           | <b>247,289,490.69</b> |



**Mulegé**  
H. XVII AYUNTAMIENTO  
*¡Contigo sí podemos!*



**OOMSAPAS  
DE MULEGÉ**

### **Servicios personales por pagar a corto plazo**

El importe de esta cuenta esta constituido principalmente por aportaciones de seguridad social (patronal); Fovissste; SAR; seguro de vida; ISPT y salarios pendientes de cubrir de administraciones anteriores.

### **Retenciones y contribuciones por pagar a corto plazo**

El importe de esta cuenta esta constituido principalmente por retenciones de ISR por sueldos y salarios, honorarios y por arrendamiento y retenciones de seguridad social.

### **Ingresos por clasificar**

Esta cuenta representa recursos depositados pendientes de identificar y clasificar.

### **Proveedores por pagar a corto plazo**

Representa el adeudo con proveedores derivado de operaciones del Organismo.

### **Otras cuentas por pagar a corto plazo**

El importe de esta cuenta está integrado principalmente por adeudo de aportaciones de seguridad social pendientes de pago, así como de apoyos (préstamos) del H. Ayuntamiento para cubrir gasto corriente, se integra de saldos pendientes de administraciones anteriores y de la actual.


### **Pasivo no circulante**

No existe registro en esta cuenta.

## **II) NOTAS AL ESTADO DE ACTIVIDADES**

### **INGRESOS DE GESTION**

Corresponde a facturaciones por servicios de suministro de agua por prestación del servicio a diversos usuarios, asimismo se consideran recursos federales y otros ingresos y beneficios varios.



| Concepto   | Importe              |
|--|----------------------|
| <b>INGRESOS DE GESTION</b>   |                      |
| DERECHOS   | 10,173,487.28        |
| PRODUCTOS DE TIPO CORRIENTE  | 215,651.88           |
| ACCESORIOS DE APROVECHAMIENTOS   | 285,347.02           |
| OTROS APROVECHAMIENTOS   | 3,859,899.06         |
| <b>PARTICIPACIONES, APORTACIONES, TRANSFERENCIAS, ASIGNACIONES Y SUBSIDIOS</b> |                      |
| APORTACIONES   | -                    |
| <b>OTROS INGRESOS Y BENEFICIOS</b>   |                      |
| INTERESES  | 159.32               |
| OTROS INGRESOS Y BENEFICIOS VARIOS   | 342,701.18           |
| <b>SUMA:</b>   | <b>14,877,245.74</b> |

### GASTOS Y OTRAS PÉRDIDAS

El gasto de funcionamiento comprende lo siguiente: Servicios personales, materiales y suministros y servicios generales.

| Concepto                       | Importe              |
|--------------------------------|----------------------|
| <b>GASTO DE FUNCIONAMIENTO</b> |                      |
| SERVICIOS PERSONALES           | 11,181,574.75        |
| MATERIALES Y SUMINISTROS       | 1,082,384.31         |
| SERVICIOS GENERALES            | 6,707,017.21         |
| <b>SUMA:</b>                   | <b>18,970,976.27</b> |

### III) NOTAS AL ESTADO DE VARIACION EN LA HACIENDA PUBLICA


Se informan las modificaciones al patrimonio generado, acerca del monto.

|                                       |                  |
|---------------------------------------|------------------|
| Ahorro/Desahorro al mes de marzo 2023 | - 4,093,730.53   |
| Resultado de ejercicios anteriores    | - 179,030,430.55 |

### IV) NOTAS AL ESTADO DE FLUJO DE EFECTIVO

#### EFFECTIVO Y EQUIVALENTES

El análisis de los saldos inicial y final que figuran en la última parte del estado de flujo de efectivo en la cuenta de efectivo y equivalentes es como sigue: (marzo 2023)



| Concepto                                | 2023              | 2022                |
|---|-------------------|---------------------|
| BANCOS/TESORERIA                        | -120,091.80       | 115,005.79          |
| BANCOS/DEPENDENCIA y OTROS              | 0.00              | 0.00                |
| INVERSIONES TEMPORALES                  | 6,279.77          | 6,126.82            |
| FONDOS CON AFECTACION ESPECIFICA        | 31,122.47         | 26,122.36           |
| DEPOSITO DE FONDOS DE TERCEROS          | 0.00              | 0.00                |
| OTROS EFECTIVOS Y EQUIVALENTES          | 3,996.00          | 3,996.00            |
| <b>TOTAL DE EFECTIVO y EQUIVALENTES</b> | <b>-78,693.56</b> | <b>1,885,115.61</b> |

**V) CONCILIACION ENTRE LOS INGRESOS PRESUPUESTARIOS Y CONTABLES,  
ASI COMO ENTRE LOS EGRESOS PRESUPUESTARIOS Y LOS GASTOS**

|  |  |                     |
|--|--|---------------------|
| <b>1.- INGRESOS PRESUPUESTARIOS</b>                    |  | <b>5,218,725.80</b> |
| <b>2.- MAS INGRESOS CONTABLES NO PRESUPUESTARIOS</b>   |  |                     |
| OTROS INGRESOS Y BENEFICIOS VARIOS                     |  |                     |
| OTROS INGRESOS CONTABLES NO PRESUPUESTARIOS            |  |                     |
| <b>3.- MENOS INGRESOS PRESUPUESTARIOS NO CONTABLES</b> |  | <b>-</b>            |
| <b>4.- INGRESOS CONTABLES (4= 1 + 2 - 3)</b>           |  | <b>5,218,725.80</b> |

|   |  |                     |
|---|--|---------------------|
| <b>1.- TOTAL DE EGRESOS PRESUPUESTARIOS</b>           |  | <b>6,176,153.32</b> |
| <b>2.- MENOS EGRESOS PRESUPUESTARIOS NO CONTABLES</b> |  |                     |
| MOBILIARIO Y EQUIPO DE ADMINISTRACIÓN                 |  |                     |
| MAQUINARIA OTROS EQUIPOS Y HERRAMIENTAS               |  |                     |
| ACTIVOS INTANGIBLES                                   |  |                     |
| OBRA PÚBLICA EN BIENES DE DOMINIO PÚBLICO             |  |                     |
| <b>3.- MAS GASTOS CONTABLES NO PRESUPUESTARIOS</b>    |  | <b>-</b>            |
| <b>4.- TOTAL DE GASTO CONTABLE (4= 1 - 2 + 3)</b>     |  | <b>6,176,153.32</b> |

**C) NOTAS DE MEMORIA (CUENTAS DE ORDEN)**

**CUENTAS DE ORDEN CONTABLES Y PRESUPUESTARIAS**

**LEY DE INGRESOS**

|   |               |
|---|---------------|
| LEY DE INGRESOS ESTIMADA                  | 80,323,838.21 |
| LEY DE INGRESOS POR EJECUTAR              | 65,446,592.47 |
| MODIFICACIONES A LEY DE INGRESOS ESTIMADA | 0.00          |
| LEY DE INGRESOS DEVENGADA                 | 14,877,245.74 |
| LEY DE INGRESOS RECAUDADA                 | 14,877,245.74 |



**Mulegé**  
H. XVII AYUNTAMIENTO  
*¡Contigo sí podemos!*



**OOMSAPAS  
DE MULEGÉ**

**PRESUPUESTO DE EGRESOS**

|  |               |
|--|---------------|
| PRESUPUESTO DE EGRESOS APROBADO          | 80,323,838.21 |
| PRESUPUESTO DE EGRESOS POR EJERCER       | 29,762,807.46 |
| MODIFICACIONES AL PRESUPUESTO DE EGRESOS | 0.00          |
| PRESUPUESTO DE EGRESOS COMPROMETIDO      | 50,561,030.75 |
| PRESUPUESTO DE EGRESOS DEVENGADO         | 18,970,976.27 |
| PRESUPUESTO DE EGRESOS EJERCIDO          | 18,243,872.32 |
| PRESUPUESTO DE EGRESOS PAGADO            | 13,312,479.57 |

**C) NOTAS DE GESTION ADMINISTRATIVAS**

**1.- Introducción.**


La elaboración y presentación de los estados financieros, así como sus notas respectivas que se anexan tienen como objetivo principal, la revelación del contexto y de los aspectos económicos financieros, que influyeron en la elaboración de los estados financieros del Organismo Operador Municipal del Sistema de Agua Potable, Alcantarillado y Saneamiento de Mulegé.

**2.- Panorama económico financiero.**

El Presupuesto de egresos del Organismo Operador Municipal del Sistema de Agua Potable, Alcantarillado y Saneamiento de Mulegé, para el ejercicio fiscal 2022, fue aprobado en la tercera sesión del 2021 de la Junta de Gobierno del Organismo Operador Municipal del Sistema de Agua Potable, Alcantarillado y Saneamiento de Mulegé.

**3.- Autorización e historia.**

a). - **Fecha de creación del ente.** - El Organismo Operador Municipal del Sistema de Agua Potable, Alcantarillado y Saneamiento de Mulegé, fue creado mediante la décima sexta sesión extraordinaria de cabildo del H. XIV Ayuntamiento de Mulegé, la cual fue publicada en el Boletín Oficial del Gobierno del Estado de Baja California Sur, No. 5 con fecha (25) veinticinco de enero de (2012) dos mil doce.



# Mulegé

H. XVII AYUNTAMIENTO

*¡Contigo sí podemos!*



OOMSAPAS  
DE MULEGÉ

b). - **Principales cambios en su estructura.** - No existen cambios en su estructura organizacional.

#### 4.- Organización y objetivo social.

a). - **Objeto social.** - El objetivo del Organismo Operador Municipal del Sistema de Agua Potable, Alcantarillado y Saneamiento de Mulegé, es apoyar, promover y ejecutar, programas y proyectos que vengán a atender las principales necesidades de agua y alcantarillado en las diversas poblaciones de la geografía municipal del municipio de Mulegé, Baja California Sur.

b). - **Principal actividad.** - El Organismo Operador Municipal del Sistema de Agua Potable, Alcantarillado y Saneamiento de Mulegé, tiene por objeto prestar los servicios públicos municipales de agua potable, alcantarillado y saneamiento a las poblaciones, pertenecientes al municipio de Mulegé.

c). - **Ejercicio fiscal.** - Las notas a los estados financieros que se presentan, corresponden al mes de marzo 2023.

d). - **Régimen jurídico.** - El Organismo Operador Municipal del Sistema de Agua Potable, Alcantarillado y Saneamiento de Mulegé, opera bajo el régimen de personas morales, con fines no lucrativos.

e). - **Consideraciones fiscales del Ente.** - El Organismo Operador Municipal del Sistema de Agua Potable, Alcantarillado y Saneamiento de Mulegé, está obligado al pago definitivo mensual del IVA, al entero de retenciones mensuales del ISR por sueldos y salarios, declaración informativa mensual de operaciones con terceros del IVA, informativa anual del subsidio para el empleo, declaración informativa anual de retenciones de ISR por sueldos y salarios e Ingresos.

f). - **Estructura organizacional básica.** - Se anexa copia de organigrama.





**Mulegé**  
H. XVII AYUNTAMIENTO  
*¡Contigo sí podemos!*



**OOMSAPAS  
DE MULEGÉ**

**g).- Fideicomisos, mandatos y análogos de los cuales es fideicomitente o fideicomisario.-** Actualmente el Organismo Operador Municipal del Sistema de Agua Potable, Alcantarillado y Saneamiento de Mulegé no ha celebrado contrato alguno.

#### **5.- Bases de preparación de los estados financieros.**

Los estados financieros y las presentes notas a los mismos, fueron elaborados de acuerdo con lo establecido en la normatividad emitida por el Consejo Nacional de Armonización Contable (CONAC) y con las disposiciones legales establecidas en la Ley General de Contabilidad Gubernamental (LGCG), utilizándose el Programa Contable Sistema Automatizado de Administración y Contabilidad Gubernamental (SAACG.net), a partir del ejercicio fiscal (2016) dos mil dieciséis.

#### **6.- Políticas de Contabilidad significativas.**

- a). - Actualmente no existen políticas significativas de contabilidad.
- b). - Posteriormente se analizarán los saldos emitidos por contabilidad, para que saldos incorrectos sean depurados y/o cancelados.

#### **7.- Posición en moneda extranjera y protección de riesgo cambiario.**


- a). - El Organismo no cuenta con activos en moneda extranjera
- b). - El Organismo no cuenta con pasivos en moneda extranjera
- c). - El Organismo no cuenta con posición en moneda extranjera

#### **8.- Reporte analítico del activo.**

Es necesario que el Organismo Operador Municipal del Sistema de Agua Potable, Alcantarillado y Saneamiento de Mulegé, lleve a cabo un trabajo de actualización de su inventario, ya que, el que actualmente emite en sus estados financieros no es confiable. (Lo anterior para estar en posibilidades de informar lo que solicita el punto).

#### **9.- Fideicomisos, mandatos y análogos.**

El Organismo Operador Municipal del Sistema de Agua Potable, Alcantarillado y Saneamiento de Mulegé, no cuenta con fideicomisos o mandatos algunos.



### **10.- Reporte de la recaudación.**

Se anexa estado analítico de ingresos presupuestales, en donde se refleja la proyección y lo recaudado durante el mes de marzo de (2023) dos mil veintitrés.

### **11.- Información sobre la deuda y el reporte analítico de la deuda.**

El Organismo Operador Municipal del Sistema de Agua Potable, Alcantarillado y Saneamiento de Mulegé, a la fecha, no cuenta con deuda pública.

### **12.- Calificaciones otorgadas.**

A partir del ejercicio fiscal 2018, el Consejo Nacional de Armonización Contable (CONAC), a través del Sistema de Evaluación de la Armonización Contable (SEvAC), consideró al Organismo Operador Municipal del Sistema de Agua Potable, Alcantarillado y Saneamiento de Mulegé como un ente público para ser evaluado, cumpliendo el Organismo con la información requerida para ser evaluado en el primer trimestre del año 2018 de enero a marzo, resultando una calificación final de 86.22 %.

En la evaluación del segundo trimestre de 2018 de abril a junio, se obtuvo una calificación de 75.37%

En la evaluación del tercer trimestre de 2018 julio a septiembre, se obtuvo una calificación de 100.00%

En la evaluación del cuarto trimestre de 2018 octubre a diciembre, se obtuvo una calificación de 67.35%


En la evaluación del primer trimestre de 2019 enero a marzo, se obtuvo una calificación de 99.00%.

En la evaluación del segundo trimestre de 2019 abril a junio, se obtuvo una calificación de 87.36%.


La evaluación del tercer trimestre de 2019 julio a septiembre, se obtuvo una calificación de 100.00%.

La evaluación del cuarto trimestre de 2019 octubre a diciembre, no se dio contestación.

Durante este periodo que se informa, derivado de la contingencia sanitaria ocasionada por el COVID-19, a la fecha no se ha recibido indicación alguna por parte del Consejo



**Mulegé**  
H. XVII AYUNTAMIENTO  
*¡Contigo sí podemos!*



**OOMSAPAS  
DE MULEGÉ**

Sudcaliforniano de la Armonización Contable (COSAC) para llevar a cabo dicha evaluación.

Se evaluó el primer periodo del 2021, el cuarto trimestre correspondiente octubre a diciembre se obtuvo una calificación de 65.25%.

Se evaluó el primer periodo del 2022, el segundo trimestre correspondiente abril a junio se obtuvo una calificación de 77.56%.

Se evaluó el segundo periodo del 2022, el tercer trimestre correspondiente a julio a septiembre se obtuvo una calificación de 84.57%.

### **13.- Proceso de Mejoras.**

Se emitieron lineamientos para el manejo de fondos revolventes.

-Lineamientos para el manejo de viáticos y pasajes.

-Control de recursos humanos, los cuales fueron aprobados por la junta de gobierno.

-Reglamento interior y en el mes de mayo se conformará el COCODI (Comité de contraloría Interna.)

### **14.- Eventos posteriores al cierre.**

Al cierre del mes de marzo 2023, no existen eventos posteriores relevantes.

### **15.- Partes relacionadas.**

a). - H. XVII Ayuntamiento de Mulegé. - De esta entidad, se recibieron préstamo en el mes por 763,000.00 para cubrir servicios energía eléctrica y servicios personales.

### **16.- Responsabilidades sobre la presentación razonable de la información contable.**

Los funcionarios que rubrican los presentes estados financieros declaran: "BAJO PROTESTA DE DECIR VERDAD, DECLARAMOS QUE LOS ESTADOS FINANCIEROS Y SUS NOTAS, SON RAZONABLEMENTE CORRECTOS Y SON RESPONSABILIDAD DEL EMISOR".

  
José Jorge Suárez Corona  
Director General



H. XVII AYUNTAMIENTO DE MULEGÉ  
DIRECCIÓN GENERAL DEL  
OOMSAPAS DE MULEGÉ

  
Yolanda Patricia Álvarez Coronado  
Director Operativo y Administrativo

*¡Contigo sí podemos!*

**ORGANISMO OPERADOR MUNICIPAL DEL SISTEMA DE AGUA POTABLE, ALCANTARILLADO Y SANEAMIENTO DEL MUNICIPIO DE MULEGÉ**


Estado Analítico del Activo

Del 1 de Enero al 31 de Marzo de 2023

(Cifras en Pesos)

| Concepto  | Saldo Inicial     | Cargos del Periodo | Abonos del Periodo | Saldo Final       | Variación del Periodo |
|---|-------------------|--------------------|--------------------|-------------------|-----------------------|
| <b>ACTIVO</b>   | <b>75,092,903</b> | <b>36,756,498</b>  | <b>36,047,640</b>  | <b>75,801,761</b> | <b>708,858</b>        |
| <b>Activo Circulante</b>                                      | <b>19,377,554</b> | <b>36,756,498</b>  | <b>36,047,640</b>  | <b>20,086,413</b> | <b>708,858</b>        |
| Efectivo y Equivalentes                                       | 151,251           | 20,594,156         | 20,824,101         | -78,694           | -229,945              |
| Derechos a Recibir Efectivo o Equivalentes                    | 18,402,446        | 16,150,757         | 15,223,539         | 19,329,665        | 927,219               |
| Derechos a Recibir Bienes o Servicios                         | 823,857           | 11,584             | 0                  | 835,441           | 11,584                |
| Inventarios   | 0                 | 0                  | 0                  | 0                 | 0                     |
| Almacenes   | 0                 | 0                  | 0                  | 0                 | 0                     |
| Estimación por Pérdida o Deterioro de Activos Circulantes     | 0                 | 0                  | 0                  | 0                 | 0                     |
| Otros Activos Circulantes                                     | 0                 | 0                  | 0                  | 0                 | 0                     |
| <b>Activo No Circulante</b>                                   | <b>55,715,349</b> | <b>0</b>           | <b>0</b>           | <b>55,715,349</b> | <b>0</b>              |
| Inversiones Financieras a Largo Plazo                         | 0                 | 0                  | 0                  | 0                 | 0                     |
| Derechos a Recibir Efectivo o Equivalentes a Largo Plazo      | 0                 | 0                  | 0                  | 0                 | 0                     |
| Bienes Inmuebles, Infraestructura y Construcciones en Proceso | 50,144,553        | 0                  | 0                  | 50,144,553        | 0                     |
| Bienes Muebles  | 5,518,419         | 0                  | 0                  | 5,518,419         | 0                     |
| Activos Intangibles   | 52,376            | 0                  | 0                  | 52,376            | 0                     |
| Depreciación, Deterioro y Amortización Acumulada de Bienes    | 0                 | 0                  | 0                  | 0                 | 0                     |
| Activos Diferidos   | 0                 | 0                  | 0                  | 0                 | 0                     |
| Estimación por Pérdida o Deterioro de Activos no Circulantes  | 0                 | 0                  | 0                  | 0                 | 0                     |
| Otros Activos no Circulantes                                  | 0                 | 0                  | 0                  | 0                 | 0                     |

Bajo protesta de decir verdad declaramos que los Estados Financieros y sus notas, son razonablemente correctos y son responsabilidad del emisor.

  
 JOSÉ JORGE SUÁREZ CORONA  
 DIRECTOR GENERAL

  
 YOLANDA PATRICIA ÁLVAREZ CORONADO  
 DIRECTOR OPERATIVO Y ADMINISTRATIVO



H. XVII AYUNTAMIENTO DE MULEGÉ  
 DIRECCIÓN GENERAL DEL  
 COMSAPAS DE MULEGÉ

**ORGANISMO OPERADOR MUNICIPAL DEL SISTEMA DE AGUA POTABLE, ALCANTARILLADO Y SANEAMIENTO DEL MUNICIPIO DE MULEGÉ**  
**Estado Analítico de la Deuda y Otros Pasivos**  
**Del 1 de Enero al 31 de Marzo de 2023**  
**(Cifras en Pesos)**

| Denominación de las Deudas                     | Moneda de Contratación | Institución o País Acreedor | Saldo Inicial del Periodo | Saldo Final del Periodo |
|--|------------------------|-----------------------------|---------------------------|-------------------------|
| <b>DEUDA PÚBLICA</b>                           |                        |                             |                           |                         |
| <b>Corto Plazo</b>                             |                        |                             |                           |                         |
| <b>Deuda Interna</b>                           |                        |                             | 0                         | 0                       |
| Instituciones de Crédito                       | Peso                   | México                      | 0                         | 0                       |
| Títulos y Valores                              | Peso                   | México                      | 0                         | 0                       |
| Arrendamientos Financieros                     | Peso                   | México                      | 0                         | 0                       |
| <b>Deuda Externa</b>                           |                        |                             | 0                         | 0                       |
| Organismos Financieros Internacionales         | Peso                   | México                      | 0                         | 0                       |
| Deuda Bilateral                                | Peso                   | México                      | 0                         | 0                       |
| Títulos y Valores                              | Peso                   | México                      | 0                         | 0                       |
| Arrendamientos Financieros                     | Peso                   | México                      | 0                         | 0                       |
| <b>Subtotal de Deuda Pública a Corto Plazo</b> |                        |                             | 0                         | 0                       |
| <b>Largo Plazo</b>                             |                        |                             |                           |                         |
| <b>Deuda Interna</b>                           |                        |                             | 0                         | 0                       |
| Instituciones de Crédito                       | Peso                   | México                      | 0                         | 0                       |
| Títulos y Valores                              | Peso                   | México                      | 0                         | 0                       |
| Arrendamientos Financieros                     | Peso                   | México                      | 0                         | 0                       |
| <b>Deuda Externa</b>                           |                        |                             | 0                         | 0                       |
| Organismos Financieros Internacionales         | Peso                   | México                      | 0                         | 0                       |
| Deuda Bilateral                                | Peso                   | México                      | 0                         | 0                       |
| Títulos y Valores                              | Peso                   | México                      | 0                         | 0                       |
| Arrendamientos Financieros                     | Peso                   | México                      | 0                         | 0                       |
| <b>Subtotal de Deuda Pública a Largo Plazo</b> |                        |                             | 0                         | 0                       |
| <b>Total de Otros Pasivos</b>                  | Peso                   | México                      | 242,486,902               | 247,289,491             |
| <b>Total de Deuda Pública y Otros Pasivos</b>  |                        |                             | 242,486,902               | 247,289,491             |

Bajo protesta de decir verdad declaramos que los Estados Financieros y sus notas, son razonablemente correctos y son responsabilidad del emisor.

\_\_\_\_\_  
 JOSÉ JORGE SUÁREZ CORONA  
 DIRECTOR GENERAL



\_\_\_\_\_  
 YOLANDA PATRICIA ALVAREZ CORONADO  
 DIRECTOR OPERATIVO y ADMINISTRATIVO

**H. XVII AYUNTAMIENTO DE MULEGÉ**  
**DIRECCIÓN GENERAL DEL**  
**COMSAPAS DE MULEGÉ**

**ORGANISMO OPERADOR MUNICIPAL DEL SISTEMA DE AGUA POTABLE, ALCANTARILLADO Y SANEAMIENTO DEL MUNICIPIO DE MULEGÉ**  
**Estado Analítico de Ingresos**  
**Del 1 de Enero al 31 de Marzo de 2023**

| Rubro de Ingresos   | Ingreso           |                                   |                       |                   | Diferencia<br>(6=5-1) |
|---|-------------------|-----------------------------------|-----------------------|-------------------|-----------------------|
|   | Estimado<br>(1)   | Ampliaciones y Reducciones<br>(2) | Modificado<br>(3=1+2) | Devengado<br>(4)  |                       |
| Impuestos   | 0                 | 0                                 | 0                     | 0                 | 0                     |
| Cuotas y Aportaciones de Seguridad Social   | 0                 | 0                                 | 0                     | 0                 | 0                     |
| Contribuciones de Mejoras   | 0                 | 0                                 | 0                     | 0                 | 0                     |
| Derechos  | 46,377,513        | 0                                 | 46,377,513            | 10,173,487        | 10,173,487            |
| Productos   | 642,624           | 0                                 | 642,624               | 215,652           | 215,652               |
| Aprovechamientos  | 16,173,920        | 0                                 | 16,173,920            | 4,145,246         | 4,145,246             |
| Ingresos por Venta de Bienes, Prestación de Servicios y Otros Ingresos  | 17,129,781        | 0                                 | 17,129,781            | 342,861           | 342,861               |
| Participaciones, Aportaciones, Convenios, Incentivos Derivados de la Colaboración Fiscal y Fondos Distintos de Aportaciones | 0                 | 0                                 | 0                     | 0                 | 0                     |
| Transferencias, Asignaciones, Subsidios y Subvenciones, y Pensiones y Jubilaciones  | 0                 | 0                                 | 0                     | 0                 | 0                     |
| Ingresos Derivados de Financiamientos   | 0                 | 0                                 | 0                     | 0                 | 0                     |
| <b>Total</b>  | <b>80,323,838</b> | <b>0</b>                          | <b>80,323,838</b>     | <b>14,877,248</b> | <b>14,877,248</b>     |
| <b>Ingresos excedentes</b>  |                   |                                   |                       |                   | <b>-65,446,592</b>    |

| Estado Analítico de Ingresos Por Fuente de Financiamiento   | Ingreso           |                                   |                       |                   | Diferencia<br>(6=5-1) |
|---|-------------------|-----------------------------------|-----------------------|-------------------|-----------------------|
|   | Estimado<br>(1)   | Ampliaciones y Reducciones<br>(2) | Modificado<br>(3=1+2) | Devengado<br>(4)  |                       |
| <b>Ingresos del Poder Ejecutivo Federal o Estatal y de los Municipios</b>   | <b>63,184,057</b> | <b>0</b>                          | <b>63,184,057</b>     | <b>14,634,395</b> | <b>14,634,395</b>     |
| Impuestos   | 0                 | 0                                 | 0                     | 0                 | 0                     |
| Cuotas y Aportaciones de Seguridad Social   | 0                 | 0                                 | 0                     | 0                 | 0                     |
| Contribuciones de Mejoras   | 0                 | 0                                 | 0                     | 0                 | 0                     |
| Derechos  | 46,377,513        | 0                                 | 46,377,513            | 10,173,487        | 10,173,487            |
| Productos   | 642,624           | 0                                 | 642,624               | 215,652           | 215,652               |
| Aprovechamientos  | 16,173,920        | 0                                 | 16,173,920            | 4,145,246         | 4,145,246             |
| Participaciones, Aportaciones, Convenios, Incentivos Derivados de la Colaboración Fiscal y Fondos Distintos de Aportaciones   | 0                 | 0                                 | 0                     | 0                 | 0                     |
| Transferencias, Asignaciones, Subsidios y Subvenciones, y Pensiones y Jubilaciones  | 0                 | 0                                 | 0                     | 0                 | 0                     |
| <b>Ingresos de los Entes Públicos de los Poderes Legislativo y Judicial, de los Órganos Autónomos y del Sector Paraestatal o Paramunicipal, así como de las Empresas Productivas del Estado</b> | <b>17,129,781</b> | <b>0</b>                          | <b>17,129,781</b>     | <b>342,861</b>    | <b>342,861</b>        |
| Cuotas y Aportaciones de Seguridad Social   | 0                 | 0                                 | 0                     | 0                 | 0                     |
| Productos   | 0                 | 0                                 | 0                     | 0                 | 0                     |
| Ingresos por Venta de Bienes, Prestación de Servicios y Otros Ingresos  | 17,129,781        | 0                                 | 17,129,781            | 342,861           | 342,861               |
| Transferencias, Asignaciones, Subsidios y Subvenciones, y Pensiones y Jubilaciones  | 0                 | 0                                 | 0                     | 0                 | 0                     |
| <b>Ingresos derivados de financiamiento</b>   | <b>0</b>          | <b>0</b>                          | <b>0</b>              | <b>0</b>          | <b>0</b>              |
| Ingresos Derivados de Financiamientos   | 0                 | 0                                 | 0                     | 0                 | 0                     |
| <b>Total</b>  | <b>80,323,838</b> | <b>0</b>                          | <b>80,323,838</b>     | <b>14,877,248</b> | <b>14,877,248</b>     |
| <b>Ingresos excedentes</b>  |                   |                                   |                       |                   | <b>-65,446,592</b>    |

Los Ingresos por Fuente de Financiamiento pudieran no corresponder al tipo de Ente Público configurado, se sugiere revisar:  
 - Que la clasificación administrativa en Configuración del Ente sea correcta.  
 - Que sus ingresos estén clasificados en los conceptos correctos y aplicables a su Ente Público. Se debe tener en cuenta que los ingresos que corresponden a los Poderes Legislativo, Judicial, Órganos Autónomos, Sector Paraestatal y Empresas Productivas de Estado, por lo que el SAACG.NET mostrará completos los ingresos en el apartado donde sea posible, aun cuando no corresponda.



JOSE JORGE SUAREZ TOROYA  
 DIRECTOR GENERAL

YOLANDA PATRICIA ALVAREZ CORONADO  
 DIRECTOR OPERATIVO Y ADMINISTRATIVO

**H. XVII AYUNTAMIENTO DE MULEGÉ**  
**DIRECCION GENERAL DEL**  
**COMSAFAS DE MULEGÉ**

**ORGANISMO OPERADOR MUNICIPAL DEL SISTEMA DE AGUA POTABLE, ALCANTARILLADO Y SANEAMIENTO DEL MUNICIPIO DE MULEGÉ**  
**Estado Analítico del Ejercicio del Presupuesto de Egresos**  
**Clasificación Administrativa**  
**Del 1 de Enero al 31 de Marzo de 2023**

| Concepto                                  | Egresos           |                                     |                           |                   |                   | Subejercicio<br>6 = (3 - 4) |
|---|-------------------|-------------------------------------|---------------------------|-------------------|-------------------|-----------------------------|
|   | Aprobado<br>1     | Ampliaciones/<br>(Reducciones)<br>2 | Modificado<br>3 = (1 + 2) | Devengado<br>4    | Pagado<br>5       |                             |
| DIRECCION OPERATIVA Y ADMINISTRATIVA      | 13,607,116        | -90,000                             | 13,517,116                | 2,652,426         | 1,712,122         | 10,864,691                  |
| COORDINACION DE ADMINISTRACION Y FINANZAS | 11,687,564        | -90,000                             | 11,597,564                | 2,314,502         | 1,417,255         | 9,283,062                   |
| COORDINACION DEL AREA COMERCIAL           | 939,800           | 0                                   | 939,800                   | 218,970           | 197,552           | 720,830                     |
| DIRECCION OPERATIVA Y ADMINISTRATIVA      | 979,752           | 0                                   | 979,752                   | 118,953           | 97,314            | 860,799                     |
| DIRECCION GENERAL                         | 9,322,042         | 80,000                              | 9,402,042                 | 1,696,868         | 976,305           | 7,705,184                   |
| DIRECCION                                 | 894,742           | 0                                   | 894,742                   | 298,533           | 293,760           | 596,209                     |
| COORDINACION DE PLANEACION Y OPERACION    | 7,971,673         | -10,000                             | 7,961,673                 | 1,345,274         | 629,494           | 6,616,398                   |
| COORDINACION DE CULTURA DEL AGUA          | 252,071           | 75,000                              | 327,071                   | 53,051            | 53,051            | 274,020                     |
| COORDINACION TRANSPARENCIA                | 203,556           | 15,000                              | 218,556                   | 0                 | 0                 | 218,556                     |
| SISTEMAS                                  | 57,394,680        | 10,000                              | 57,404,680                | 14,621,694        | 10,624,052        | 42,782,986                  |
| SANTA ROSALIA                             | 23,634,110        | 0                                   | 23,634,110                | 6,406,557         | 4,654,505         | 17,227,552                  |
| GUERRERO NEGRO                            | 9,709,375         | 0                                   | 9,709,375                 | 2,442,208         | 1,671,987         | 7,267,167                   |
| HEROICA MULEGE                            | 6,846,838         | 0                                   | 6,846,838                 | 1,657,760         | 1,163,956         | 5,189,078                   |
| SAN IGNACIO                               | 3,595,108         | 0                                   | 3,595,108                 | 763,101           | 527,952           | 2,832,007                   |
| VILLA ALBERTO A.A.A.                      | 7,215,563         | 0                                   | 7,215,563                 | 1,817,546         | 1,236,867         | 5,399,017                   |
| BAHIA ASUNCION                            | 1,817,699         | 0                                   | 1,817,699                 | 513,478           | 450,621           | 1,304,221                   |
| BAHIA TORTUGAS                            | 2,751,898         | 10,000                              | 2,761,898                 | 651,077           | 597,713           | 2,110,822                   |
| PUNTA ABREJOS                             | 759,591           | 0                                   | 759,591                   | 143,230           | 124,394           | 616,361                     |
| LA BOCANA                                 | 1,064,498         | 0                                   | 1,064,498                 | 226,737           | 194,057           | 837,761                     |
| <b>Total del Gasto</b>                    | <b>80,323,838</b> | <b>0</b>                            | <b>80,323,838</b>         | <b>19,970,976</b> | <b>13,312,480</b> | <b>61,352,862</b>           |

Bajo protesta de decir verdad declaramos que los Estados Financieros y sus netas, son razonablemente correctos y son responsabilidad del emisor.



*[Handwritten signature]*

YOLANDA PATRICIA ALVAREZ CORONADO  
DIRECTOR OPERATIVO Y ADMINISTRATIVO

*[Handwritten signature]*

JOSÉ JORGE SUÁREZ CRONA  
DIRECTOR GENERAL

**M. XVII AYUNTAMIENTO DE MULEGÉ**  
**DIRECCIÓN GENERAL DEL**  
**COMSAPAS DE MULEGÉ**

**ORGANISMO OPERADOR MUNICIPAL DEL SISTEMA DE AGUA POTABLE, ALCANTARILLADO Y SANEAMIENTO DEL MUNICIPIO DE MULEGÉ**  
**Estado Analítico del Ejercicio del Presupuesto de Egresos**  
**Clasificación Económica (por Tipo de Gasto)**  
**Del 1 de Enero al 31 de Marzo de 2023**

| Concepto  | Egresos           |                                  |                             |                   |                   | Subejercicio<br>6 = ( 3 + 4 ) |
|---|-------------------|----------------------------------|-----------------------------|-------------------|-------------------|-------------------------------|
|   | Aprobado<br>1     | Ampliaciones/ (Reducciones)<br>2 | Modificado<br>3 = ( 1 + 2 ) | Devengado<br>4    | Pagado<br>5       |                               |
| Gasto Corriente                                   | 79,663,131        | 55,000                           | 79,718,131                  | 18,970,976        | 13,312,480        | 60,747,155                    |
| Gasto de Capital                                  | 660,707           | -55,000                          | 605,707                     | 0                 | 0                 | 605,707                       |
| Amortización de la Deuda y Disminución de Pasivos | 0                 | 0                                | 0                           | 0                 | 0                 | 0                             |
| Pensiones y Jubilaciones                          | 0                 | 0                                | 0                           | 0                 | 0                 | 0                             |
| Participaciones                                   | 0                 | 0                                | 0                           | 0                 | 0                 | 0                             |
| <b>Total del Gasto</b>                            | <b>80,323,838</b> | <b>0</b>                         | <b>80,323,838</b>           | <b>18,970,976</b> | <b>13,312,480</b> | <b>61,352,862</b>             |

Bajo protesta de decir verdad declaramos que los Estados Financieros y sus notas, son razonablemente correctos y son responsabilidad del emisor.



JOSE JORGE SUAREZ CORONA  
DIRECTOR GENERAL

YOLANDA PATRICIA ALVAREZ CORONADO  
DIRECTOR OPERATIVO y ADMINISTRATIVO

H. XVII AYUNTAMIENTO DE MULEGÉ  
DIRECCIÓN GENERAL DEL  
OOMSAPAS DE MULEGÉ



**ORGANISMO OPERADOR MUNICIPAL DEL SISTEMA DE AGUA POTABLE, ALCANTARILLADO Y SANEAMIENTO DEL MUNICIPIO DE MULEGÉ**  
**Estado Analítico del Ejercicio del Presupuesto de Egresos**  
**Clasificación por Objeto del Gasto (Capítulo y Concepto)**  
**Del 1 de Enero al 31 de Marzo de 2023**

| Concepto  | Egresos           |                                |                   | Devengado        | Pagado           | Subejercicio      |
|---|-------------------|--------------------------------|-------------------|------------------|------------------|-------------------|
|   | Aprobado          | Ampliaciones/<br>(Reducciones) | Modificado        |                  |                  |                   |
|   | 1                 | 2                              | 3 = (1 + 2)       | 4                | 5                | 6 = (3 - 4)       |
| <b>Servicios Personales</b>   |                   |                                |                   |                  |                  |                   |
| Remuneraciones al Personal de Carácter Permanente                         | 48,995,753        | 0                              | 48,995,753        | 11,181,575       | 9,486,308        | 37,814,178        |
| Remuneraciones al Personal de Carácter Transitorio                        | 8,934,482         | 0                              | 8,934,482         | 2,034,034        | 2,034,034        | 6,900,448         |
| Remuneraciones Adicionales y Especiales                                   | 8,186,436         | 55,000                         | 8,241,436         | 1,967,232        | 1,639,878        | 6,274,204         |
| Seguridad Social  | 18,185,044        | 0                              | 18,185,044        | 3,706,882        | 3,286,473        | 14,478,162        |
| Otras Prestaciones Sociales y Económicas                                  | 2,945,784         | 0                              | 2,945,784         | 727,104          | 0                | 2,218,680         |
| Provisiones   | 10,744,007        | -55,000                        | 10,689,007        | 2,746,323        | 2,525,923        | 7,942,883         |
| Pago de Estímulos a Servidores Públicos                                   | 0                 | 0                              | 0                 | 0                | 0                | 0                 |
|   | 0                 | 0                              | 0                 | 0                | 0                | 0                 |
| <b>Materiales y Suministros</b>   | <b>3,500,000</b>  | <b>25,000</b>                  | <b>3,525,000</b>  | <b>1,082,384</b> | <b>1,046,833</b> | <b>2,442,816</b>  |
| Materiales de Administración, Emisión de Documentos y Artículos Oficiales | 479,753           | 0                              | 479,753           | 75,798           | 70,520           | 403,955           |
| Alimentos y Utensilios  | 135,549           | 0                              | 135,549           | 36,228           | 36,228           | 99,321            |
| Materias Primas y Materiales de Producción y Comercialización             | 0                 | 0                              | 0                 | 0                | 0                | 0                 |
| Materiales y Artículos de Construcción y de Reparación                    | 174,615           | 10,000                         | 184,615           | 80,449           | 79,087           | 104,166           |
| Productos Químicos, Farmacéuticos y de Laboratorio                        | 576,493           | 0                              | 576,493           | 227,738          | 201,147          | 348,755           |
| Combustibles, Lubricantes y Aditivos                                      | 1,768,252         | 15,000                         | 1,783,252         | 569,587          | 569,589          | 1,213,665         |
| Vestuario, Blancos, Prendas de Protección y Artículos Deportivos          | 66,856            | 0                              | 66,856            | 7,651            | 7,651            | 59,205            |
| Materiales y Suministros Para Seguridad                                   | 0                 | 0                              | 0                 | 0                | 0                | 0                 |
| Herramientas, Relaciones y Accesorios Menores                             | 298,482           | 0                              | 298,482           | 84,934           | 82,611           | 213,548           |
| <b>Servicios Generales</b>  | <b>27,534,085</b> | <b>-25,000</b>                 | <b>27,509,085</b> | <b>6,707,017</b> | <b>2,779,338</b> | <b>20,802,068</b> |
| Servicios Básicos   | 23,326,266        | 0                              | 23,326,266        | 6,008,077        | 2,240,823        | 17,318,189        |
| Servicios de Arrendamiento  | 1,259,973         | 0                              | 1,259,973         | 287,550          | 129,156          | 971,423           |
| Servicios Profesionales, Científicos, Técnicos y Otros Servicios          | 44,367            | 0                              | 44,367            | 0                | 0                | 44,367            |
| Servicios Financieros, Bancarios y Comerciales                            | 201,927           | 0                              | 201,927           | 70,631           | 70,631           | 131,397           |
| Servicios de Instalación, Reparación, Mantenimiento y Conservación        | 941,975           | -10,000                        | 931,975           | 199,228          | 197,198          | 732,747           |
| Servicios de Comunicación Social y Publicidad                             | 5,883             | 0                              | 5,883             | 0                | 0                | 5,883             |
| Servicios de Traslado y Viáticos  | 363,690           | 0                              | 363,690           | 126,352          | 126,352          | 237,338           |
| Servicios Oficiales   | 3,350             | 20,000                         | 23,350            | 15,280           | 15,280           | 8,070             |
| Otros Servicios Generales   | 1,387,654         | -35,000                        | 1,352,654         | 0                | 0                | 1,352,654         |
| <b>Transferencias, Asignaciones, Subsidios y Otras Ayudas</b>             | <b>0</b>          | <b>0</b>                       | <b>0</b>          | <b>0</b>         | <b>0</b>         | <b>0</b>          |
| Transferencias Internas y Asignaciones al Sector Público                  | 0                 | 0                              | 0                 | 0                | 0                | 0                 |
| Transferencias al Resto del Sector Público                                | 0                 | 0                              | 0                 | 0                | 0                | 0                 |
| Subsidios y Subvenciones  | 0                 | 0                              | 0                 | 0                | 0                | 0                 |
| Ayudas Sociales   | 0                 | 0                              | 0                 | 0                | 0                | 0                 |
| Pensiones y Jubilaciones  | 0                 | 0                              | 0                 | 0                | 0                | 0                 |
| Transferencias a Fidelcomisos, Mandatos y Otros Análogos                  | 0                 | 0                              | 0                 | 0                | 0                | 0                 |
| Transferencias a la Seguridad Social                                      | 0                 | 0                              | 0                 | 0                | 0                | 0                 |
| Donativos   | 0                 | 0                              | 0                 | 0                | 0                | 0                 |
| Transferencias al Exterior  | 0                 | 0                              | 0                 | 0                | 0                | 0                 |
| <b>Bienes Muebles, Inmuebles e Intangibles</b>                            | <b>294,000</b>    | <b>0</b>                       | <b>294,000</b>    | <b>0</b>         | <b>0</b>         | <b>294,000</b>    |
| Mobiliario y Equipo de Administración                                     | 62,000            | 0                              | 62,000            | 0                | 0                | 62,000            |
| Mobiliario y Equipo Educativo y Recreativo                                | 0                 | 0                              | 0                 | 0                | 0                | 0                 |
| Equipo e Instrumental Médico y de Laboratorio                             | 0                 | 0                              | 0                 | 0                | 0                | 0                 |



H. XVII AYUNTAMIENTO DE MULEGÉ  
**DIRECCIÓN GENERAL DEL COMISAP DE MULEGÉ**

**ORGANISMO OPERADOR MUNICIPAL DEL SISTEMA DE AGUA POTABLE, ALCANTARILLADO Y SANEAMIENTO DEL MUNICIPIO DE MULEGÉ**  
**Estado Analítico del Ejercicio del Presupuesto de Egresos**  
**Clasificación por Objeto del Gasto (Capítulo y Concepto)**  
**Del 1 de Enero al 31 de Marzo de 2023**

| Concepto  | Egresos           |                                     | Pagado            | Subjerarcho       |
|---|-------------------|-------------------------------------|-------------------|-------------------|
|   | Aprobado<br>1     | Ampliaciones/<br>(Reducciones)<br>2 |                   |                   |
|   |                   | 3 = (1+2)                           | 5                 |                   |
| Vehículos y Equipo de Transporte                              | 0                 | 0                                   | 0                 | 0                 |
| Equipo de Defensa y Seguridad                                 | 0                 | 0                                   | 0                 | 0                 |
| Maquinaria, Otros Equipos y Herramientas                      | 92,000            | 92,000                              | 0                 | 92,000            |
| Activos Biológicos  | 0                 | 0                                   | 0                 | 0                 |
| Bienes Inmuebles  | 0                 | 0                                   | 0                 | 0                 |
| Activos Intangibles   | 140,000           | 140,000                             | 0                 | 140,000           |
| <b>Inversión Pública</b>                                      | <b>0</b>          | <b>0</b>                            | <b>0</b>          | <b>0</b>          |
| Obra Pública en Bienes de Dominio Público                     | 0                 | 0                                   | 0                 | 0                 |
| Obra Pública en Bienes Propios                                | 0                 | 0                                   | 0                 | 0                 |
| Proyectos Productivos y Acciones de Fomento                   | 0                 | 0                                   | 0                 | 0                 |
| <b>Inversiones Financieras y Otras Provisiones</b>            | <b>0</b>          | <b>0</b>                            | <b>0</b>          | <b>0</b>          |
| Inversiones Para el Fomento de Actividades Productivas        | 0                 | 0                                   | 0                 | 0                 |
| Acciones y Participaciones de Capital                         | 0                 | 0                                   | 0                 | 0                 |
| Compra de Títulos y Valores                                   | 0                 | 0                                   | 0                 | 0                 |
| Concesión de Préstamos  | 0                 | 0                                   | 0                 | 0                 |
| Inversiones en Fideicomisos, Mandatos y Otros Análogos        | 0                 | 0                                   | 0                 | 0                 |
| Otras Inversiones Financieras                                 | 0                 | 0                                   | 0                 | 0                 |
| Provisiones para Contingencias y Otras Erogaciones Especiales | 0                 | 0                                   | 0                 | 0                 |
| <b>Participaciones y Aportaciones</b>                         | <b>0</b>          | <b>0</b>                            | <b>0</b>          | <b>0</b>          |
| Participaciones   | 0                 | 0                                   | 0                 | 0                 |
| Aportaciones  | 0                 | 0                                   | 0                 | 0                 |
| Convenios   | 0                 | 0                                   | 0                 | 0                 |
| <b>Deuda Pública</b>  | <b>0</b>          | <b>0</b>                            | <b>0</b>          | <b>0</b>          |
| Amortización de la Deuda Pública                              | 0                 | 0                                   | 0                 | 0                 |
| Intereses de la Deuda Pública                                 | 0                 | 0                                   | 0                 | 0                 |
| Comisiones de la Deuda Pública                                | 0                 | 0                                   | 0                 | 0                 |
| Gastos de la Deuda Pública                                    | 0                 | 0                                   | 0                 | 0                 |
| Costo por Coberturas  | 0                 | 0                                   | 0                 | 0                 |
| Apoyos Financieros  | 0                 | 0                                   | 0                 | 0                 |
| Adeudos de Ejercicios Fiscales Anteriores (Adefas)            | 0                 | 0                                   | 0                 | 0                 |
| <b>Total del Gasto</b>  | <b>80,323,838</b> | <b>80,323,838</b>                   | <b>18,970,976</b> | <b>61,352,862</b> |

Bajo protesta de decir verdad declaramos que los Estados Financieros y sus notas, son razonablemente correctos y son responsabilidad del emisor.



JOSE JORGE SUAREZ CORONA  
DIRECTOR GENERAL

*[Signature]*  
YOLANDA PALMERA ALVAREZ CORONADO  
DIRECTOR OPERATIVO Y ADMINISTRATIVO

H. XVII AYUNTAMIENTO DE MULEGÉ  
**DIRECCIÓN GENERAL DEL**  
**COMSAPAS DE MULEGÉ**

**ORGANISMO OPERADOR MUNICIPAL DEL SISTEMA DE AGUA POTABLE, ALCANTARILLADO Y SANEAMIENTO DEL MUNICIPIO DE MULEGÉ**  
**Estado Analítico del Ejercicio del Presupuesto de Egresos**  
**Clasificación Funcional (Finalidad y Función)**  
**Del 1 de Enero al 31 de Marzo de 2023**

| Concepto  | Egresos           |                               |                           |                   | Subejercicio      |
|---|-------------------|-------------------------------|---------------------------|-------------------|-------------------|
|   | Aprobado<br>1     | Ampliaciones/Reducciones<br>2 | Modificado<br>3 = (1 + 2) | Devenigado<br>4   |                   |
| <b>Gobierno</b>   |                   |                               |                           |                   |                   |
| Legislación   | 0                 | 0                             | 0                         | 0                 | 0                 |
| Justicia  | 0                 | 0                             | 0                         | 0                 | 0                 |
| Coordinación de la Política de Gobierno   | 0                 | 0                             | 0                         | 0                 | 0                 |
| Relaciones Exteriores   | 0                 | 0                             | 0                         | 0                 | 0                 |
| Asuntos Financieros y Hacendarios   | 0                 | 0                             | 0                         | 0                 | 0                 |
| Seguridad Nacional  | 0                 | 0                             | 0                         | 0                 | 0                 |
| Asuntos de Orden Público y de Seguridad Interior  | 0                 | 0                             | 0                         | 0                 | 0                 |
| Otros Servicios Generales   | 0                 | 0                             | 0                         | 0                 | 0                 |
| <b>Desarrollo Social</b>  |                   |                               |                           |                   |                   |
| Protección Ambiental  | 80,323,838        | 0                             | 80,323,838                | 18,970,976        | 13,312,480        |
| Vivienda y Servicios a la Comunidad   | 0                 | 0                             | 0                         | 0                 | 0                 |
| Salud   | 80,323,838        | 0                             | 80,323,838                | 18,970,976        | 13,312,480        |
| Educación   | 0                 | 0                             | 0                         | 0                 | 0                 |
| Recreación, Cultura y Otras Manifestaciones Sociales  | 0                 | 0                             | 0                         | 0                 | 0                 |
| Protección Social   | 0                 | 0                             | 0                         | 0                 | 0                 |
| Otros Asuntos Sociales  | 0                 | 0                             | 0                         | 0                 | 0                 |
| <b>Desarrollo Económico</b>   |                   |                               |                           |                   |                   |
| Asuntos Económicos, Comerciales y Laborales en General  | 0                 | 0                             | 0                         | 0                 | 0                 |
| Agropecuaria, Silvicultura, Pesca y Caza  | 0                 | 0                             | 0                         | 0                 | 0                 |
| Combustibles y Energía  | 0                 | 0                             | 0                         | 0                 | 0                 |
| Minería, Manufacturas y Construcción  | 0                 | 0                             | 0                         | 0                 | 0                 |
| Transporte  | 0                 | 0                             | 0                         | 0                 | 0                 |
| Comunicaciones  | 0                 | 0                             | 0                         | 0                 | 0                 |
| Turismo   | 0                 | 0                             | 0                         | 0                 | 0                 |
| Ciencia, Tecnología e Innovación  | 0                 | 0                             | 0                         | 0                 | 0                 |
| Otras Industrias y Otros Asuntos Económicos   | 0                 | 0                             | 0                         | 0                 | 0                 |
| <b>Otras no Clasificadas en Funciones Anteriores</b>  |                   |                               |                           |                   |                   |
| Transacciones de la Deuda Pública / Costo Financiero de la Deuda                              | 0                 | 0                             | 0                         | 0                 | 0                 |
| Transferencias, Participaciones y Aportaciones entre Diferentes Niveles y Ordenes de Gobierno | 0                 | 0                             | 0                         | 0                 | 0                 |
| Saneamiento del Sistema Financiero  | 0                 | 0                             | 0                         | 0                 | 0                 |
| Adeudos de Ejercicios Fiscales Anteriores   | 0                 | 0                             | 0                         | 0                 | 0                 |
| <b>Total del Gasto</b>  | <b>80,323,838</b> |                               | <b>80,323,838</b>         | <b>18,970,976</b> | <b>13,312,480</b> |

Bajo protesta de decir verdad declaramos que los Estados Financieros y sus notas, son razonablemente correctos y son responsabilidad del emisor.



*[Signature]*  
 JOSÉ JORGE SUÁREZ CORONA  
 DIRECTOR GENERAL

*[Signature]*  
 YOLANDA PATRICIA ALVAREZ CORONADO  
 DIRECTOR OPERATIVO Y ADMINISTRATIVO

**M. XVII AYUNTAMIENTO DE MULEGÉ**  
**DIRECCIÓN GENERAL DEL**  
**COMSAPAS DE MULEGÉ**

**ORGANISMO OPERADOR MUNICIPAL DEL SISTEMA DE AGUA POTABLE, ALCANTARILLADO Y SANEAMIENTO DEL MUNICIPIO DE MULEGÉ**  
**Endeudamiento Neto**  
**Del 1 de Enero al 31 de Marzo de 2023**

| Identificación de Crédito o Instrumento  | Contratación / Colocación | Amortización | Endeudamiento Neto |
|--|---------------------------|--------------|--------------------|
|  | A                         | B            | C = A - B          |
| <b>Créditos Bancarios</b>                |                           |              |                    |
|  |                           |              | 0                  |
|  |                           |              | 0                  |
|  |                           |              | 0                  |
|  |                           |              | 0                  |
|  |                           |              | 0                  |
|  |                           |              | 0                  |
|  |                           |              | 0                  |
|  |                           |              | 0                  |
|  |                           |              | 0                  |
| <b>Total Créditos Bancarios</b>          | <b>0</b>                  | <b>0</b>     | <b>0</b>           |
| <b>Otros Instrumentos de Deuda</b>       |                           |              |                    |
|  |                           |              | 0                  |
|  |                           |              | 0                  |
|  |                           |              | 0                  |
|  |                           |              | 0                  |
|  |                           |              | 0                  |
|  |                           |              | 0                  |
|  |                           |              | 0                  |
|  |                           |              | 0                  |
|  |                           |              | 0                  |
| <b>Total Otros Instrumentos de Deuda</b> | <b>0</b>                  | <b>0</b>     | <b>0</b>           |
| <b>TOTAL</b>                             | <b>0</b>                  | <b>0</b>     | <b>0</b>           |

Bajo protesta de decir verdad declaramos que los Estados Financieros y sus notas, son razonablemente correctos y son responsabilidad del emisor.

JOSÉ JORGE SUÁREZ CORONA  
DIRECTOR GENERAL



YOLANDA PATRICIA ALVAREZ CORONADO  
DIRECTOR OPERATIVO ADMINISTRATIVO

**H. XVII AYUNTAMIENTO DE MULEGÉ**  
**DIRECCIÓN GENERAL DEL**  
**OOMSAPAS DE MULEGÉ**

**ORGANISMO OPERADOR MUNICIPAL DEL SISTEMA DE AGUA POTABLE, ALCANTARILLADO Y SANEAMIENTO DEL MUNICIPIO DE MULEGÉ**

**Intereses de la Deuda  
Del 1 de Enero al 31 de Marzo de 2023**

| Identificación de Crédito o Instrumento                  | Devengado | Pagado   |
|--|-----------|----------|
| <b>Créditos Bancarios</b>                                |           |          |
|  |           |          |
|  |           |          |
|  |           |          |
|  |           |          |
|  |           |          |
|  |           |          |
|  |           |          |
|  |           |          |
| <b>Total de intereses de Créditos Bancarios</b>          | <b>0</b>  | <b>0</b> |
| <b>Otros Instrumentos de Deuda</b>                       |           |          |
|  |           |          |
|  |           |          |
|  |           |          |
|  |           |          |
|  |           |          |
|  |           |          |
|  |           |          |
|  |           |          |
| <b>Total de intereses de Otros Instrumentos de Deuda</b> | <b>0</b>  | <b>0</b> |
| <b>TOTAL</b>   | <b>0</b>  | <b>0</b> |

Bajo protesta de decir verdad declaramos que los Estados Financieros y sus notas, son razonablemente correctos y son responsabilidad del emisor.

JOSÉ JORGE SUÁREZ CORONA  
DIRECTOR GENERAL




YOLANDA PATRICIA ALVAREZ CORONADO  
DIRECTOR OPERATIVO y ADMINISTRATIVO

**H. XVII AYUNTAMIENTO DE MULEGÉ  
DIRECCIÓN GENERAL DEL  
OOSAPAS DE MULEGÉ**

**ORGANISMO OPERADOR MUNICIPAL DEL SISTEMA DE AGUA POTABLE, ALCANTARILLADO Y SANEAMIENTO DEL MUNICIPIO DE MULEGÉ**  
**Gasto por Categoría Programática**  
**Del 1 de Enero al 31 de Marzo de 2023**

| Concepto   | Egresos           |                                     |                           |                   |                   | Subejercicio<br>6 = (3 + 4) |
|--|-------------------|-------------------------------------|---------------------------|-------------------|-------------------|-----------------------------|
|  | Aprobado<br>1     | Ampliaciones/<br>(Reducciones)<br>2 | Modificado<br>3 = (1 + 2) | Devengado<br>4    | Pagado<br>5       |                             |
| Programas  | 80,323,838        | 0                                   | 80,323,838                | 18,970,976        | 13,312,480        | 61,352,862                  |
| Subsidios: Sector Social y Privado o Entidades Federativas y Municipios    | 0                 | 0                                   | 0                         | 0                 | 0                 | 0                           |
| Sujetos a Reglas de Operación  | 0                 | 0                                   | 0                         | 0                 | 0                 | 0                           |
| Otros Subsidios  | 0                 | 0                                   | 0                         | 0                 | 0                 | 0                           |
| Desempeño de las Funciones   | 80,323,838        | 0                                   | 80,323,838                | 18,970,976        | 13,312,480        | 61,352,862                  |
| Prestación de Servicios Públicos   | 80,323,838        | 0                                   | 80,323,838                | 18,970,976        | 13,312,480        | 61,352,862                  |
| Provisión de Bienes Públicos   | 0                 | 0                                   | 0                         | 0                 | 0                 | 0                           |
| Planeación, seguimiento y evaluación de políticas públicas                 | 0                 | 0                                   | 0                         | 0                 | 0                 | 0                           |
| Promoción y fomento  | 0                 | 0                                   | 0                         | 0                 | 0                 | 0                           |
| Regulación y supervisión   | 0                 | 0                                   | 0                         | 0                 | 0                 | 0                           |
| Funciones de las Fuerzas Armadas (Únicamente Gobierno Federal)             | 0                 | 0                                   | 0                         | 0                 | 0                 | 0                           |
| Específicos  | 0                 | 0                                   | 0                         | 0                 | 0                 | 0                           |
| Proyectos de Inversión   | 0                 | 0                                   | 0                         | 0                 | 0                 | 0                           |
| Administrativos y de Apoyo   | 0                 | 0                                   | 0                         | 0                 | 0                 | 0                           |
| Apoyo al proceso presupuestario y para mejorar la eficiencia institucional | 0                 | 0                                   | 0                         | 0                 | 0                 | 0                           |
| Apoyo a la función pública y al mejoramiento de la gestión                 | 0                 | 0                                   | 0                         | 0                 | 0                 | 0                           |
| Operaciones ajenas   | 0                 | 0                                   | 0                         | 0                 | 0                 | 0                           |
| Compromisos  | 0                 | 0                                   | 0                         | 0                 | 0                 | 0                           |
| Obligaciones de cumplimiento de resolución jurisdiccional                  | 0                 | 0                                   | 0                         | 0                 | 0                 | 0                           |
| Desastres Naturales  | 0                 | 0                                   | 0                         | 0                 | 0                 | 0                           |
| Obligaciones   | 0                 | 0                                   | 0                         | 0                 | 0                 | 0                           |
| Pensiones y jubilaciones   | 0                 | 0                                   | 0                         | 0                 | 0                 | 0                           |
| Aportaciones a la seguridad social   | 0                 | 0                                   | 0                         | 0                 | 0                 | 0                           |
| Aportaciones a fondos de estabilización                                    | 0                 | 0                                   | 0                         | 0                 | 0                 | 0                           |
| Aportaciones a fondos de inversión y reestructura de pensiones             | 0                 | 0                                   | 0                         | 0                 | 0                 | 0                           |
| Programas de Gasto Federalizado (Gobierno Federal)                         | 0                 | 0                                   | 0                         | 0                 | 0                 | 0                           |
| Gasto Federalizado   | 0                 | 0                                   | 0                         | 0                 | 0                 | 0                           |
| Participaciones a entidades federativas y municipios                       | 0                 | 0                                   | 0                         | 0                 | 0                 | 0                           |
| Costo financiero, deuda o apoyos a deudores y ahorradores de la banca      | 0                 | 0                                   | 0                         | 0                 | 0                 | 0                           |
| Adeudos de ejercicios fiscales anteriores                                  | 0                 | 0                                   | 0                         | 0                 | 0                 | 0                           |
| <b>Total del Gasto</b>   | <b>80,323,838</b> | <b>0</b>                            | <b>80,323,838</b>         | <b>18,970,976</b> | <b>13,312,480</b> | <b>61,352,862</b>           |



Bajo protesta de decir verdad declaramos que los Estados Financieros y sus notas, son razonablemente correctos y son responsabilidad del emisor.

  
**JOSÉ JORGE SUÁREZ CORONA**  
 DIRECTOR GENERAL

  
**YOLANDA PATRICIA ALVAREZ CORONADO**  
 DIRECTOR OPERATIVO Y ADMINISTRATIVO

**H. XVII AYUNTAMIENTO DE MULEGÉ**  
**DIRECCIÓN GENERAL DEL**  
**COMSAPAS DE MULEGÉ**



**Mulegé**  
H. XVII AYUNTAMIENTO  
*¡Contigo sí podemos!*



**OOMSAPAS  
DE MULEGÉ**

**ORGANISMO OPERADOR MUNICIPAL DEL SISTEMA DE AGUA POTABLE,  
ALCANTARILLADO Y SANEAMIENTO DE MULEGÉ  
INDICADORES DE RESULTADOS.**

| Proyecto   | Indicador   | Medida         | Formula  | Periódicida<br>d | meta  | enero-<br>marzo | avance   |
|--|---|----------------|--|------------------|-------|-----------------|----------|
| Reducción de las pedidas físicas de agua   | Porcentaje de fugas ocurridas y reparadas   | Porcentaje     | Numero de fugas reparadas/ número de fugas reportadas  | Mensual          | 100%  | 99%             | 98.7500% |
| Clorar el agua que es suministrada a la población  | Numero de cloradores funcionando  | Numero         | Total de sistemas de cloración instalados  | Mensual          | 9     | 3               | 33%      |
|  | Calidad del agua  | Muestras       | Numero de muestreos para análisis de calidad del agua  | anual            | 2     | 0               | 0        |
| Establecer una campaña para la detección de usuarios morosos o clandestinos                | Número de usuarios con pago a tiempo (2 meses)  | Valor numérico | Es el número de usuarios que pagan su servicio en menos de dos meses una vez que les llega su recibo de agua | Mensual          | 14500 | 9728            | 67%      |
| Elaboración de los procesos administrativos  | Procesos elaborados   | Numero         | Numero de procesos establecidos  | anual            | 3     | 0               | 0        |
| establecer un sistema administrativo eficiente que permita el uso adecuado de los recursos | cumplimiento con las obligaciones establecidas por las distintas dependencias en tiempo y fomra | porcentaje     | numero de obligaciones cumplidas/ total de obligacioens  | mensual          | 100%  | 50%             | 50%      |



H. XVII AYUNTAMIENTO DE MULEGÉ  
DIRECCIÓN GENERAL DEL  
OOMSAPAS DE MULEGÉ

*¡Contigo sí podemos!*

| ORGANISMO OPERADOR MUNICIPAL DEL SISTEMA DE AGUA POTABLE, ALCANTARILLADO Y SANEAMIENTO DE MULEGÉ |        |             |    |           |            |           |            |            |                     |                        |
|--|--------|-------------|----|-----------|------------|-----------|------------|------------|---------------------|------------------------|
| Programas y Proyectos de Inversión   |        |             |    |           |            |           |            |            |                     |                        |
| DEL 01 DE ENERO AL 31 DE MARZO DEL 2023  |        |             |    |           |            |           |            |            |                     |                        |
| Clave del Programa/<br>Proyecto  | Nombre | Descripción | UR | Inversión |            |           | Metas      |            | % Avance Financiero |                        |
|  |        |             |    | Aprobado  | Modificado | Devengado | Programado | Modificado | Alcanzado           | Devengado/<br>Aprobado |
|  |        |             |    |           |            |           |            |            |                     |                        |

EL ORGANISMO NO CONTO CON PROYECTOS DE INVERSIÓN AL 31 DE MARZO 2023


Bajo protesta de decir verdad declaramos que los Estados Financieros y sus notas, son razonablemente correctos y son responsabilidad del emisor.  
Firma de los responsables  
Sello oficial del ENTE.

**ELABORO**  
  
 C. ROSARIO DENNISE GOMEZ ARMENTA  
 COORDINADORA DE ADMINISTRACION Y FINANZAS

**REVIJO**  
  
 ING. YOLANDA PATRICIA ALVAREZ CORONADO  
 DIRECTORA OPERATIVA Y ADMINISTRATIVA



H. XVII AYUNTAMIENTO DE MULEGÉ  
 DIRECCIÓN GENERAL DEL  
 OOMSAPAS DE MULEGÉ

**AUTORIZO**  
  
 LIC. JOSE JORGE SUAREZ CORONA  
 DIRECTOR GENERAL