

ORGANISMO OPERADOR MUNICIPAL DEL SISTEMA DE AGUA POTABLE, ALCANTARILLADO Y SANEAMIENTO DE MULEGÉ.

Estado de Actividades

Del 1 de Enero al 30 de Junio de 2023

(Cifras en Pesos)

Concepto	2023	2022
INGRESOS Y OTROS BENEFICIOS		
Ingresos de Gestión		
Impuestos	28,404,915	52,934,687
Cuotas y Aportaciones de Seguridad Social	0	0
Contribuciones de Mejoras	0	0
Derechos	19,540,266	36,168,143
Productos	584,848	642,624
Aprovechamientos	8,279,801	16,128,920
Ingresos por Venta de Bienes y Prestación de Servicios	0	0
Participaciones, Aportaciones, Convenios, Incentivos Derivados de la Colaboración Fiscal, Fondos Distintos de Aportaciones, Transferencias, Asignaciones, Subsidios y Subvenciones, y Pensiones y Jubilaciones	0	0
Participaciones, Aportaciones, Convenios, Incentivos Derivados de la Colaboración Fiscal y Fondos Distintos de Aportaciones	0	0
Transferencias, Asignaciones, Subsidios y Subvenciones, y Pensiones y Jubilaciones	0	0
Otros Ingresos y Beneficios	637,328	888,542
Ingresos Financieros	326	1,940
Incremento por Variación de Inventarios	0	0
Disminución del Exceso de Estimaciones por Pérdida o Deterioro u Obsolescencia	0	0
Disminución del Exceso de Provisiones	0	0
Otros Ingresos y Beneficios Varios	637,000	886,602
Total de Ingresos y Otros Beneficios	29,042,243	53,823,229
GASTOS Y OTRAS PÉRDIDAS		
Gastos de Funcionamiento	38,350,124	78,372,685
Servicios Personales	22,217,727	45,442,175
Materiales y Suministros	2,349,459	4,783,341
Servicios Generales	13,782,937	28,197,169
Transferencias, Asignaciones, Subsidios y Otras Ayudas	0	0
Transferencias Internas y Asignaciones al Sector Público	0	0
Transferencias al Resto del Sector Público	0	0
Subsidios y Subvenciones	0	0
Ayudas Sociales	0	0
Pensiones y Jubilaciones	0	0
Transferencias a Fideicomisos, Mandatos y Contratos Análogos	0	0
Transferencias a la Seguridad Social	0	0
Donativos	0	0
Transferencias al Exterior	0	0
Participaciones y Aportaciones	0	0
Participaciones	0	0
Aportaciones	0	0
Convenios	0	0
Intereses, Comisiones y Otros Gastos de la Deuda Pública	0	0
Intereses de la Deuda Pública	0	0
Comisiones de la Deuda Pública	0	0
Gastos de la Deuda Pública	0	0
Costo por Coberturas	0	0
Apoyos Financieros	0	0
Otros Gastos y Pérdidas Extraordinarias	0	0
Estimaciones, Depreciaciones, Deterioros, Obsolescencia y Amortizaciones	0	0
Provisiones	0	0
Disminución de Inventarios	0	0
Aumento por Insuficiencia de Estimaciones por Pérdida o Deterioro u Obsolescencia	0	0
Aumento por Insuficiencia de Provisiones	0	0
Otros Gastos	0	0
Inversión Pública	0	0
Inversión Pública no Capitalizable	0	0
Total de Gastos y Otras Pérdidas	38,350,124	78,372,685
Resultados del Ejercicio (Ahorro/Desahorro)	-9,307,880	-24,549,457

Bajo protesta de decir verdad declaramos que los Estados Financieros y sus notas, son razonablemente correctos y son responsabilidad del emisor.

JOSÉ JORGE SUÁREZ CORONA
DIRECTOR GENERAL



YOLANDA PATRICIA SUÁREZ CORONADO
DIRECTOR OPERATIVO Y ADMINISTRATIVO

H. XVII AYUNTAMIENTO DE MULEGÉ
DIRECCIÓN GENERAL DEL
DOMSAPAS DE MULEGÉ

ORGANISMO OPERADOR MUNICIPAL DEL SISTEMA DE AGUA POTABLE, ALCANTARILLADO Y SANEAMIENTO DE MULEGE.
Estado de Situación Financiera
Al 30 de Junio de 2023
(Cifras en Pesos)

ACTIVO	Concepto	2023	2022	Concepto	2023	2022
ACTIVO	Activo Circulante			PASIVO		
	Efectivo y Equivalentes	-187,886	151,251	Cuentas por Pagar a Corto Plazo	251,570,428	241,836,296
	Derechos a Recibir Efectivo o Equivalentes	18,842,811	18,402,446	Documentos por Pagar a Corto Plazo	0	0
	Derechos a Recibir Bienes o Servicios	866,532	823,857	Porción a Corto Plazo de la Deuda Pública a Largo Plazo	0	0
	Inventarios	0	0	Títulos y Valores a Corto Plazo	0	0
	Almacenes	0	0	Pasivos Diferidos a Corto Plazo	0	0
	Estimación por Pérdida o Deterioro de Activos Circulantes	0	0	Fondos y Bienes de Terceros en Garantía y/o Administración a Corto Plazo	0	0
	Otros Activos Circulantes	0	0	Provisiones a Corto Plazo	0	0
	Total de Activos Circulantes	19,521,466	19,377,654	Otros Pasivos a Corto Plazo	650,606	650,606
	Activo No Circulante			Total de Pasivos Circulantes	252,221,033	242,486,902
	Inversiones Financieras a Largo Plazo	0	0	Pasivo No Circulante		
	Derechos a Recibir Efectivo o Equivalentes a Largo Plazo	0	0	Cuentas por Pagar a Largo Plazo	0	0
	Bienes Inmuebles, Infraestructura y Construcciones en Proceso	50,144,553	50,144,553	Documentos por Pagar a Largo Plazo	0	0
	Bienes Muebles	5,794,052	5,518,419	Deuda Pública a Largo Plazo	0	0
	Activos Intangibles	59,093	52,376	Pasivos Diferidos a Largo Plazo	0	0
Depreciación, Deterioro y Amortización Acumulada de Bienes	0	0	Fondos y Bienes de Terceros en Garantía y/o en Administración a Largo Plazo	0	0	
Activos Diferidos	0	0	Provisiones a Largo Plazo	0	0	
Estimación por Pérdida o Deterioro de Activos no Circulantes	0	0	Total de Pasivos No Circulantes	0	0	
Otros Activos no Circulantes	0	0	Total del Pasivo	252,221,033	242,486,902	
Total de Activos No Circulantes	55,997,698	55,716,349	HACIENDA PÚBLICA/PATRIMONIO			
Total del Activo	75,519,164	75,092,903	Hacienda Pública/Patrimonio Contribuido	11,636,432	11,636,432	
			Aportaciones	2,603,721	2,603,721	
			Donaciones de Capital	9,032,711	9,032,711	
			Actualización de la Hacienda Pública /Patrimonio	0	0	
			Hacienda Pública/Patrimonio Generado	-188,336,311	-179,030,431	
			Resultados del Ejercicio (Ahorro/Desahorro)	-9,307,680	-24,549,457	
			Resultados de Ejercicios Anteriores	-179,030,431	-154,480,974	
			Revalúos	0	0	
			Reservas	0	0	
			Rectificaciones de Resultados de Ejercicios Anteriores	0	0	
			Exceso o Insuficiencia en la Actualización de la Hacienda Pública/Patrimonio	0	0	
			Resultado por Posición Monetaria	0	0	
			Resultado por Tenencia de Activos no Monetarios	0	0	
			Total Hacienda Pública/Patrimonio	-176,701,879	-167,393,999	
			Total del Pasivo y Hacienda Pública /Patrimonio	75,519,164	75,092,903	

Bajo protesta de decir verdad declaramos que los Estados Financieros y sus notas, son razonablemente correctos y son responsabilidad del emisor.



JOSÉ JORGE SUÁREZ CORONA
DIRECTOR GENERAL

H. XVII AYUNTAMIENTO DE MULEGÉ
DIRECCION GENERAL DEL
COMSAPAS DE MULEGÉ

YOLANDA PATRICIA SUÁREZ CORONADO
DIRECTOR OPERATIVO Y ADMINISTRATIVO

ORGANISMO OPERADOR MUNICIPAL DEL SISTEMA DE AGUA POTABLE, ALCANTARILLADO Y SANEAMIENTO DE MULEGÉ.

Estado de Variación en la Hacienda Pública

Del 1 de Enero al 30 de Junio de 2023

(Cifras en Pesos)

Concepto	Hacienda Pública / Patrimonio Contribuido	Hacienda Pública / Patrimonio Generado de Ejercicios Anteriores	Hacienda Pública / Patrimonio Generado del Ejercicio	Exceso o Insuficiencia en la Actualización de la Hacienda Pública / Patrimonio	TOTAL
Hacienda Pública/ Patrimonio Contribuido Neto de 2022	11,636,432				11,636,432
Aportaciones	2,603,721	0	0	0	2,603,721
Donaciones de Capital	9,032,711	0	0	0	9,032,711
Actualización de la Hacienda Pública/Patrimonio	0	0	0	0	0
Hacienda Pública/Patrimonio Generado Neto de 2022		-154,480,974	-24,549,457		-179,030,431
Resultados del Ejercicio (Ahorro/Desahorro)	0	0	-24,549,457	0	-24,549,457
Resultados de Ejercicios Anteriores	0	-154,480,974	0	0	-154,480,974
Revalúos	0	0	0	0	0
Reservas	0	0	0	0	0
Rectificaciones de Resultados de Ejercicios Anteriores	0	0	0	0	0
Exceso o Insuficiencia en la Actualización de la Hacienda Pública/Patrimonio Neto de 2022				0	0
Resultado por Posición Monetaria	0	0	0	0	0
Resultado por Tenencia de Activos no Monetarios	0	0	0	0	0
Hacienda Pública/Patrimonio Neto Final de 2022	11,636,432	-154,480,974	-24,549,457	0	-167,393,999
Cambios en la Hacienda Pública/Patrimonio Contribuido Neto de 2023	0				0
Aportaciones	0	0	0	0	0
Donaciones de Capital	0	0	0	0	0
Actualización de la Hacienda Pública/Patrimonio	0	0	0	0	0
Variaciones de la Hacienda Pública/Patrimonio Generado Neto de 2023		-24,549,457	15,241,576		-9,307,880
Resultados del Ejercicio (Ahorro/Desahorro)	0	0	-9,307,880	0	-9,307,880
Resultados de Ejercicios Anteriores	0	-24,549,457	24,549,457	0	0
Revalúos	0	0	0	0	0
Reservas	0	0	0	0	0
Rectificaciones de Resultados de Ejercicios Anteriores	0	0	0	0	0
Cambios en el Exceso o Insuficiencia en la Actualización de la Hacienda Pública/Patrimonio Neto de 2023				0	0
Resultado por Posición Monetaria	0	0	0	0	0
Resultado por Tenencia de Activos no Monetarios	0	0	0	0	0
Hacienda Pública/Patrimonio Neto Final de 2023	11,636,432	-179,030,431	-9,307,880	0	-176,701,879

Bajo protesta de decir verdad declaramos que los Estados Financieros y sus notas son razonablemente correctos y son responsabilidad del emisor.

JOSÉ JORGE SUAREZ CORONA
DIRECTOR GENERAL



YOLANDA PATRICIA ALVAREZ CORONADO
DIRECTOR OPERATIVO y ADMINISTRATIVO

H. XVII AYUNTAMIENTO DE MULEGÉ
DIRECCIÓN GENERAL DEL
DOMSAPAS DE MULEGÉ

ORGANISMO OPERADOR MUNICIPAL DEL SISTEMA DE AGUA POTABLE, ALCANTARILLADO Y SANEAMIENTO DE MULEGE.

Estado de Cambios en la Situación Financiera

Del 1 de Enero al 30 de Junio de 2023

(Cifras en Pesos)

Concepto	Origen	Aplicación
ACTIVO		
Activo Circulante	339,137	765,388
Efectivo y Equivalentes	339,137	0
Derechos a Recibir Efectivo o Equivalentes	0	440,364
Derechos a Recibir Bienes o Servicios	0	42,675
Inventarios	0	0
Almacenes	0	0
Estimación por Pérdida o Deterioro de Activos Circulantes	0	0
Otros Activos Circulantes	0	0
Activo No Circulante	0	282,349
Inversiones Financieras a Largo Plazo	0	0
Derechos a Recibir Efectivo o Equivalentes a Largo Plazo	0	0
Bienes Inmuebles, Infraestructura y Construcciones en Proceso	0	0
Bienes Muebles	0	275,633
Activos Intangibles	0	6,716
Depreciación, Deterioro y Amortización Acumulada de Bienes	0	0
Activos Diferidos	0	0
Estimación por Pérdida o Deterioro de Activos no Circulantes	0	0
Otros Activos no Circulantes	0	0
PASIVO		
Pasivo Circulante	9,734,131	0
Cuentas por Pagar a Corto Plazo	9,734,131	0
Documentos por Pagar a Corto Plazo	0	0
Porción a Corto Plazo de la Deuda Pública a Largo Plazo	0	0
Títulos y Valores a Corto Plazo	0	0
Pasivos Diferidos a Corto Plazo	0	0
Fondos y Bienes de Terceros en Garantía y/o Administración a Corto Plazo	0	0
Provisiones a Corto Plazo	0	0
Otros Pasivos a Corto Plazo	0	0
Pasivo No Circulante	0	0
Cuentas por Pagar a Largo Plazo	0	0
Documentos por Pagar a Largo Plazo	0	0
Deuda Pública a Largo Plazo	0	0
Pasivos Diferidos a Largo Plazo	0	0
Fondos y Bienes de Terceros en Garantía y/o en Administración a Largo Plazo	0	0
Provisiones a Largo Plazo	0	0
HACIENDA PÚBLICA/PATRIMONIO	15,241,576	24,549,457
Hacienda Pública/Patrimonio Contribuido	0	0
Aportaciones	0	0
Donaciones de Capital	0	0
Actualización de la Hacienda Pública/Patrimonio	0	0
Hacienda Pública/Patrimonio Generado	15,241,576	24,549,457
Resultados del Ejercicio (Ahorro/Desahorro)	15,241,576	0
Resultados de Ejercicios Anteriores	0	24,549,457
Revalúos	0	0
Reservas	0	0
Rectificaciones de Resultados de Ejercicios Anteriores	0	0
Exceso o Insuficiencia en la Actualización de la Hacienda Pública/Patrimonio	0	0
Resultado por Posición Monetaria	0	0
Resultado por Tenencia de Activos no Monetarios	0	0



H. XVII AYUNTAMIENTO DE MULEGE
DIRECCIÓN GENERAL DEL
DOMSAPAS DE MULEGE

Bajo protesta de decir verdad declaramos que los Estados Financieros y sus notas, son razonablemente correctos y son responsabilidad del emisor.

JOSÉ JORGE SUÁREZ CORONA
DIRECTOR GENERAL

YOLANDA PATRICIA ALVAREZ CORONADO
DIRECTOR OPERATIVO y ADMINISTRATIVO

ORGANISMO OPERADOR MUNICIPAL DEL SISTEMA DE AGUA POTABLE, ALCANTARILLADO Y SANEAMIENTO DE MULEGÉ.
Estado de Flujos de Efectivo
Del 1 de Enero al 30 de Junio de 2023
(Cifras en Pesos)

Concepto	2023	2022
Flujos de Efectivo de las Actividades de Operación		
Origen	32,246,455	64,806,608
Impuestos	0	0
Cuotas y Aportaciones de Seguridad Social	0	0
Contribuciones de Mejoras	0	0
Derechos	19,540,266	36,168,143
Productos	584,848	642,624
Aprovechamientos	8,279,801	16,123,920
Ingresos por Venta de Bienes y Prestación de Servicios	637,328	888,542
Participaciones, Aportaciones, Convenios, Incentivos Derivados de la Colaboración Fiscal y Fondos Distintos de Aportaciones	0	0
Transferencias, Asignaciones, Subsidios y Subvenciones, y Pensiones y Jubilaciones	0	0
Otros Orígenes de Operación	3,204,212	10,983,379
Aplicación	32,578,875	66,366,448
Servicios Personales	20,374,810	42,191,401
Materiales y Suministros	2,100,693	4,626,409
Servicios Generales	10,103,372	19,548,639
Transferencias Internas y Asignaciones al Sector Público	0	0
Transferencias al Resto del Sector Público	0	0
Subsidios y Subvenciones	0	0
Ayudas Sociales	0	0
Pensionamientos y Jubilaciones	0	0
Transferencias a Fideicomisos, Mandatos y Contratos Análogos	0	0
Transferencias a la Seguridad Social	0	0
Donativos	0	0
Transferencias al Exterior	0	0
Participaciones	0	0
Aportaciones	0	0
Convenios	0	0
Otras Aplicaciones de Operación	0	0
Flujos Netos de Efectivo por Actividades de Operación	-332,421	-1,559,841
Flujos de Efectivo de las Actividades de Inversión		
Origen	0	0
Bienes Inmuebles, Infraestructura y Construcciones en Proceso	0	0
Bienes Muebles	0	0
Otros Orígenes de Inversión	0	0
Aplicación	6,716	174,024
Bienes Inmuebles, Infraestructura y Construcciones en Proceso	0	0
Bienes Muebles	0	144,624
Otras Aplicaciones de Inversión	6,716	29,400
Flujos Netos de Efectivo por Actividades de Inversión	-6,716	-174,024
Flujos de Efectivo de las Actividades de Financiamiento		
Origen	0	0
Endeudamiento Neto	0	0
Interno	0	0
Externo	0	0
Otros Orígenes de Financiamiento	0	0
Aplicación	0	0
Servicios de la Deuda	0	0
Interno	0	0
Externo	0	0
Otras Aplicaciones de Financiamiento	0	0
Flujos Netos de Efectivo por Actividades de Financiamiento	0	0
Incremento/Disminución Neta en el Efectivo y Equivalentes al Efectivo	-339,137	-1,733,865
Efectivo y Equivalentes al Efectivo al Inicio del Ejercicio	151,251	1,885,116
Efectivo y Equivalentes al Efectivo al Final del Ejercicio	-187,886	151,251



H. XVII AYUNTAMIENTO DE MULEGÉ
DIRECCIÓN GENERAL DEL
DOMSAPAS DE MULEGÉ

Bajo protesta de decir verdad declaramos que los Estados Financieros y sus notas, son razonablemente correctos y son responsabilidad del emisor.

 JOSÉ JORGE SUÁREZ CORONA
 DIRECTOR GENERAL


 YOLANDA PATRICIA SUÁREZ CORONADO
 DIRECTOR OPERATIVO y ADMINISTRATIVO

ORGANISMO OPERADOR MUNICIPAL DEL SISTEMA DE AGUA POTABLE, ALCANTARILLADO Y SANEAMIENTO DE MULEGE.

**Estado Analítico del Activo
Del 1 de Enero al 30 de Junio de 2023
(Cifras en Pesos)**

Concepto	Saldo Inicial	Cargos del Periodo	Abonos del Periodo	Saldo Final	Variación del Periodo
ACTIVO	75,092,903	75,957,132	75,530,881	75,519,154	426,251
Activo Circulante	19,377,554	75,674,783	75,530,881	19,521,456	143,902
Efectivo y Equivalentes	151,251	44,337,054	44,676,191	-187,886	-339,137
Derechos a Recibir Efectivo o Equivalentes	18,402,446	31,279,849	30,839,485	18,842,811	440,364
Derechos a Recibir Bienes o Servicios	823,857	57,880	15,205	866,532	42,675
Inventarios	0	0	0	0	0
Almacenes	0	0	0	0	0
Estimación por Pérdida o Deterioro de Activos Circulantes	0	0	0	0	0
Otros Activos Circulantes	0	0	0	0	0
Activo No Circulante	55,715,349	282,349	0	55,997,698	282,349
Inversiones Financieras a Largo Plazo	0	0	0	0	0
Derechos a Recibir Efectivo o Equivalentes a Largo Plazo	0	0	0	0	0
Bienes Inmuebles, Infraestructura y Construcciones en Proceso	50,144,553	0	0	50,144,553	0
Bienes Muebles	5,518,419	275,633	0	5,794,052	275,633
Activos Intangibles	52,376	6,716	0	59,093	6,716
Depreciación, Deterioro y Amortización Acumulada de Bienes	0	0	0	0	0
Activos Diferidos	0	0	0	0	0
Estimación por Pérdida o Deterioro de Activos no Circulantes	0	0	0	0	0
Otros Activos no Circulantes	0	0	0	0	0

Bajo protesta de decir verdad declaramos que los Estados Financieros y sus notas, son razonablemente correctos y son responsabilidad del emisor.



[Signature]
JOSÉ JORGE SUÁREZ CORONA
 DIRECTOR GENERAL

H. XVII AYUNTAMIENTO DE MULEGÉ
DIRECCIÓN GENERAL DEL
COMSAPAS DE MULEGÉ

[Signature]
YOLANDA PATRICIA VAREZ CORONADO
 DIRECTOR OPERATIVO Y ADMINISTRATIVO

ORGANISMO OPERADOR MUNICIPAL DEL SISTEMA DE AGUA POTABLE, ALCANTARILLADO Y SANEAMIENTO DE MULEGÉ.
Estado Analítico de la Deuda y Otros Pasivos
Del 1 de Enero al 30 de Junio de 2023
(Cifras en Pesos)

Denominación de las Deudas	Moneda de Contratación	Institución o País Acreedor	Saldo Inicial del Periodo	Saldo Final del Periodo
DEUDA PÚBLICA				
Corto Plazo				
Deuda Interna			0	0
Instituciones de Crédito	Peso	México	0	0
Títulos y Valores	Peso	México	0	0
Arrendamientos Financieros	Peso	México	0	0
Deuda Externa			0	0
Organismos Financieros Internacionales	Peso	México	0	0
Deuda Bilateral	Peso	México	0	0
Títulos y Valores	Peso	México	0	0
Arrendamientos Financieros	Peso	México	0	0
Subtotal de Deuda Pública a Corto Plazo			0	0
Largo Plazo				
Deuda Interna			0	0
Instituciones de Crédito	Peso	México	0	0
Títulos y Valores	Peso	México	0	0
Arrendamientos Financieros	Peso	México	0	0
Deuda Externa			0	0
Organismos Financieros Internacionales	Peso	México	0	0
Deuda Bilateral	Peso	México	0	0
Títulos y Valores	Peso	México	0	0
Arrendamientos Financieros	Peso	México	0	0
Subtotal de Deuda Pública a Largo Plazo			0	0
Total de Otros Pasivos	Peso	México	242,486,902	252,221,033
Total de Deuda Pública y Otros Pasivos			242,486,902	252,221,033

Bajo protesta de decir verdad declaramos que los Estados Financieros y sus notas, son razonablemente correctos y son responsabilidad del emisor.

 JOSÉ JORGE SUAREZ CORONA
 DIRECTOR GENERAL

 YOLANDA PATRICIA ALVAREZ CORONADO
 DIRECTOR OPERATIVO y ADMINISTRATIVO




H. XVII AYUNTAMIENTO DE MULEGÉ
 DIRECCIÓN GENERAL DEL
 OOMSAPAS DE MULEGÉ


ORGANISMO OPERADOR MUNICIPAL DEL SISTEMA DE AGUA POTABLE, ALCANTARILLADO Y SANEAMIENTO DE MULEGE.


**Informe sobre Pasivos Contingentes
Del 1 de Junio al 30 de Junio de 2023
(Cifras en Pesos)**



En cumplimiento a lo dispuesto en los artículos 46, Fracción I, Inciso f) y 52 de la Ley General de Contabilidad Gubernamental y de conformidad con lo establecido en el Capítulo VII, Numeral II, Inciso h) del Manual de Contabilidad Gubernamental emitido por el CONAC, el Ente Público informa lo siguiente:

Cuenta	Concepto	Importe
JUICIOS		\$0.00
GARANTIAS		\$0.00
AVALES		\$0.00
DEUDAS CONTINGENTES		\$0.00
 H. XVII AYUNTAMIENTO DE MULEGÉ DIRECCIÓN GENERAL DEL OOMSAPAS DE MULEGÉ		
TOTAL		\$0.00

Bajo protesta de decir verdad declaramos que los Estados Financieros y sus notas, son razonablemente correctos y son responsabilidad del emisor.


JOSÉ JORGE SUÁREZ CORONA
DIRECTOR GENERAL


YOLANDA PATRICIA ALVAREZ CORONADO
DIRECTOR OPERATIVO y ADMINISTRATIVO



AL 30 DE JUNIO 2023

NOTAS A LOS ESTADOS FINANCIEROS

De conformidad con los artículos 46, fracción I, inciso g) y 49 de la Ley General de Contabilidad Gubernamental (LGCG), con el Manual de Contabilidad Gubernamental emitido por el Consejo Nacional de Armonización Contable (CONAC), se presentan las notas a los estados financieros del Organismo Operador Municipal del Sistema de Agua Potable, Alcantarillado y Saneamiento de Mulegé (OOMSAPAS por sus siglas), integrando reportes al 30 de junio del ejercicio fiscal 2023, con los siguientes apartados:

- a) Notas de desglose
- b) Notas de memoria
- c) Notas de gestión administrativa

a) NOTAS DE DESGLOSE

I) NOTAS AL ESTADO DE SITUACION FINANCIERA

Activo


EFFECTIVO Y EQUIVALENTES

Dentro del rubro de efectivo y equivalentes cuyo importe asciende a -187,885.94 el cual, se encuentran en las cuentas que se muestran a continuación:

Nombre de la cuenta	2023	2022
EFFECTIVO	31,122.47	26,122.36
BANCOS/TESORERIA	- 229,449.35	115,005.79
INVERSIONES TEMPORALES	6,444.94	6,126.82
FONDOS CON AFECTACION ESPECIFICA		
OTROS EFFECTIVOS Y EQUIVALENTES	3,996.00	3,996.00

Efectivo.

Muestra el saldo a cargo de funcionarios que manejan fondo fijo de caja para gastos menores.



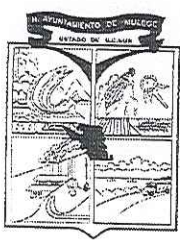
Mulegé
 H. XVII AYUNTAMIENTO
¡Contigo sí podemos!



**OOMSAPAS
 DE MULEGÉ**

LUZ ABELINA RAYA CASTRO		2.22
JOEL VILLAVICENCIO LOPEZ	-	0.01
ROSA LILIA ARCE VALENZUELA	-	0.90
JORGE OSUNA HIGUERA		543.14
HILARIO ROMERO VÁZQUEZ	-	68.12
ADILENE RAMOS VILLAVICENCIO		2,003.20
MARTINA MURILLO VELAZQUEZ		1,295.62
ROMAN MURILLO AGUILAR	-	455.00
MARISOL SAVÍN ESPINOZA		230.80
HECTOR ENRIQUE MONTAÑO ARCE		486.13
CLAUDIA DENICE CORONA		4.91
ELIZABETH ROSAS ANAYA	-	230.50
ROBERTO BASTIDA VILLAVICENCIO		1,018.40
FORTUNATO BASTIDA VILLAVICENCIO		4,618.62
SAUL MENDOZA FLORIANI		2,500.00
APOLONIO AVALOS CAMPOS		3,000.00
JOSE LUIS NAVA MORENO		4,000.00
YESICA LOPEZ ALMANZA		2,017.14
DENNISE ACEVES ARMENTA		5,080.71

¡Contigo sí podemos!



Bancos/Tesorería

Muestra el saldo bancario por un importe de \$ -229,449.35 y está integrado de la siguiente manera:

Institución Bancaria

BANCOMER	-250,201.94
BANAMEX	20,752.59

Inversiones temporales

Representa el monto de efectivo invertido por el Organismo en instituciones bancarias y está integrado como sigue:

BANCOMER CONTRATO No. 2046108423	6,444.94
----------------------------------	----------

Fondos con afectación específica

Actualmente no existe registro con afectación específica.

DERECHOS A RECIBIR EFECTIVO O EQUIVALENTES


Muestra los saldos pendientes de cobro y por recuperar

y está integrado como sigue:

Concepto	2023	2022
CUENTAS POR COBRAR A CORTO PLAZO	339,135.25	227,134.40
DEUDORES DIVERSOS POR COBRAR A CORTO PLAZO	766,392.31	656,531.15
OTROS DERECHOS A RECIBIR EFECTIVO O EQUIVALENTE A CORTO PLAZO	17,737,283.15	17,518,780.90
	18,842,810.71	18,180,330.59

Cuentas por cobrar a corto plazo

Ésta cuenta está integrada por entregas efectuadas al personal del Organismo como préstamos personales.



Mulegé
 H. XVII AYUNTAMIENTO
¡Contigo sí podemos!



**OOMSAPAS
 DE MULEGÉ**

Deudores diversos por cobrar a corto plazo

Representa el monto de los derechos de cobro a favor del Organismo, por gastos a comprobar, principalmente relacionados con viáticos y entregas efectuadas en administraciones anteriores pendientes de comprobar.

Otros derechos a recibir efectivo o equivalentes a corto plazo

Representa los derechos de cobro originados en el desarrollo de las actividades del Organismo, de los cuales se espera recibir una contraprestación.

BIENES DISPONIBLES PARA SU TRANSFORMACION O CONSUMO (INVENTARIOS)

No existen bienes disponibles para su transformación.

INVERSIONES FINANCIERAS

No cuenta actualmente el Organismo Operador con inversiones financieras.

BIENES MUEBLES, INMUEBLES E INTANGIBLES

Muestra los bienes muebles e inmuebles propiedad del Organismo como sigue:

Bienes inmuebles, infraestructura y construcciones en proceso

Se integra de la siguiente manera:

Concepto	2023	2022
TERRENOS	9,203,031.15	9,203,031.15
CONSTRUCCIONES EN PROCESO DE BIENES DE DOMINIO PUBLICO	27,736,822.31	27,736,822.31
CONSTRUCCIONES EN PROCESO EN BIENES PROPIOS	13,204,699.77	13,204,699.77
SUMA:	50,144,553.23	50,144,553.23

¡Contigo sí podemos!



Mulegé
H. XVII AYUNTAMIENTO
¡Contigo sí podemos!



**OOMSAPAS
DE MULEGÉ**

Bienes muebles, intangibles y depreciaciones

Se integra de la siguiente manera, asimismo no se efectúan las depreciaciones correspondientes.

Concepto	2023	2022
MOBILIARIO Y EQUIPO DE ADMINISTRACION	3,261,735.88	3,261,735.88
VEHICULOS Y EQUIPO DE TRANSPORTE	80,000.00	80,000.00
MAQUINARIA, OTROS EQUIPOS Y HERRAMIENTAS	2,452,315.95	2,083,883.36
SUBTOTAL BIENES MUEBLES:	5,794,051.83	5,373,795.24
SOFTWARE	41,600.00	12,200.00
LICENCIAS	17,492.80	10,776.40
SUBTOTAL BIENES INTANGIBLES:	59,092.80	22,976.40
SUMA:	5,853,144.63	5,373,795.24
DEPRECIACION ACUMULADA DE BIENES MUEBLES	-	-
DETERIORO Y AMORTIZACION ACUMULADA DE BIENES	-	-
SUMA:	5,853,144.63	5,373,795.24

ACTIVO DIFERIDO

No existe registro en este concepto.

Estimaciones y deterioros

No existe registro alguno de activos diferidos.

Otros Activos

No existe registro de otros activos

PASIVO

Pasivo circulante


Destacan entre las principales partidas del pasivo circulante las siguientes:

Concepto	Importe
SERVICIOS PERSONALES POR PAGAR A CORTO PLAZO	13,918,748.31
RETENCIONES Y CONTRIBUCIONES POR PAGAR A CORTO PLAZO	47,134,125.05
OTROS PASIVOS A CORTO PLAZO	650,605.64
CONTRATISTAS POR OBRAS PUBLICAS POR PAGAR A CORTO PLAZO	686,722.80
PROVEEDORES POR PAGAR A CORTO PLAZO	11,757,597.49
OTRAS CUENTAS POR PAGAR A CORTO PLAZO	178,073,234.09
SUMA PASIVO CIRCULANTE	252,221,033.38

¡Contigo sí podemos!



Mulegé
H. XVII AYUNTAMIENTO
¡Contigo sí podemos!



**OOMSAPAS
DE MULEGÉ**

Servicios personales por pagar a corto plazo

El importe de esta cuenta esta constituido principalmente por aportaciones de seguridad social (patronal); Fovissste; SAR; seguro de vida; ISPT y salarios pendientes de cubrir de administraciones anteriores.

Retenciones y contribuciones por pagar a corto plazo

El importe de esta cuenta esta constituido principalmente por retenciones de ISR por sueldos y salarios, honorarios y por arrendamiento y retenciones de seguridad social.

Ingresos por clasificar

Esta cuenta representa recursos depositados pendientes de identificar y clasificar.

Proveedores por pagar a corto plazo

Representa el adeudo con proveedores derivado de operaciones del Organismo.

Otras cuentas por pagar a corto plazo

El importe de esta cuenta está integrado principalmente por adeudo de aportaciones de seguridad social pendientes de pago, así como de apoyos (préstamos) del H. Ayuntamiento para cubrir gasto corriente, se integra de saldos pendientes de administraciones anteriores y de la actual.

Pasivo no circulante


No existe registro en esta cuenta.

II) NOTAS AL ESTADO DE ACTIVIDADES

INGRESOS DE GESTION

Corresponde a facturaciones por servicios de suministro de agua por prestación del servicio a diversos usuarios, asimismo se consideran recursos federales y otros ingresos y beneficios varios.

¡Contigo sí podemos!



Mulegé
H. XVII AYUNTAMIENTO
¡Contigo sí podemos!



**OOMSAPAS
DE MULEGÉ**

Concepto	Importe
INGRESOS DE GESTION	
DERECHOS	
PRODUCTOS DE TIPO CORRIENTE	19,540,266.72
ACCESORIOS DE APROVECHAMIENTOS	584,847.71
OTROS APROVECHAMIENTOS	579,067.92
	7,700,733.54
PARTICIPACIONES, APORTACIONES, TRANSFERENCIAS, ASIGNACIONES Y SUBSIDIOS	
APORTACIONES	
OTROS INGRESOS Y BENEFICIOS	
INTERESES	328.02
OTROS INGRESOS Y BENEFICIOS VARIOS	637,000.16
SUMA:	29,042,243.07

GASTOS Y OTRAS PÉRDIDAS

El gasto de funcionamiento comprende lo siguiente: Servicios personales, materiales y suministros y servicios generales.

Concepto	Importe
GASTO DE FUNCIONAMIENTO	
SERVICIOS PERSONALES	22,217,727.45
MATERIALES Y SUMINISTROS	2,349,458.74
SERVICIOS GENERALES	13,782,937.34
SUMA:	38,350,123.53

III) NOTAS AL ESTADO DE VARIACION EN LA HACIENDA PUBLICA

Se informan las modificaciones al patrimonio generado, acerca del monto.

Ahorro/Desahorro al mes de Junio 2023	- 9,307,880.45
Resultado de ejercicios anteriores	- 179,030,430.55

IV) NOTAS AL ESTADO DE FLUJO DE EFECTIVO


EFFECTIVO Y EQUIVALENTES

El análisis de los saldos inicial y final que figuran en la última parte del estado de flujo de efectivo en la cuenta de efectivo y equivalentes es como sigue: (Junio 2023)

¡Contigo sí podemos!



Mulegé
H. XVII AYUNTAMIENTO
¡Contigo sí podemos!



**OOMSAPAS
DE MULEGÉ**

Concepto	2023	2022
BANCOS/TESORERIA	-229,449.35	115,005.79
BANCOS/DEPENDENCIA y OTROS	0.00	0.00
INVERSIONES TEMPORALES	6,444.94	6,126.82
FONDOS CON AFECTACION ESPECIFICA	31,122.47	26,122.36
DEPOSITO DE FONDOS DE TERCEROS	0.00	0.00
OTROS EFECTIVOS Y EQUIVALENTES	3,996.00	3,996.00
TOTAL DE EFECTIVO y EQUIVALENTES	-187,885.94	1,885,115.61

**V) CONCILIACION ENTRE LOS INGRESOS PRESUPUESTARIOS Y CONTABLES,
ASI COMO ENTRE LOS EGRESOS PRESUPUESTARIOS Y LOS GASTOS**

1.- INGRESOS PRESUPUESTARIOS		4,946,232.16
2.- MAS INGRESOS CONTABLES NO PRESUPUESTARIOS		
OTROS INGRESOS Y BENEFICIOS VARIOS		
OTROS INGRESOS CONTABLES NO PRESUPUESTARIOS		
3.- MENOS INGRESOS PRESUPUESTARIOS NO CONTABLES		-
4.- INGRESOS CONTABLES (4= 1 + 2 - 3)		4,946,232.16

1.- TOTAL DE EGRESOS PRESUPUESTARIOS		6,478,863.16
2.- MENOS EGRESOS PRESUPUESTARIOS NO CONTABLES		
MOBILIARIO Y EQUIPO DE ADMINISTRACIÓN		
MAQUINARIA OTROS EQUIPOS Y HERRAMIENTAS		
ACTIVOS INTANGIBLES		
OBRA PÚBLICA EN BIENES DE DOMINIO PÚBLICO		
3.- MAS GASTOS CONTABLES NO PRESUPUESTARIOS		-
4.- TOTAL DE GASTO CONTABLE (4= 1 - 2 + 3)		6,478,863.16


B) NOTAS DE MEMORIA (CUENTAS DE ORDEN)

CUENTAS DE ORDEN CONTABLES Y PRESUPUESTARIAS

LEY DE INGRESOS

LEY DE INGRESOS ESTIMADA	80,323,838.21
LEY DE INGRESOS POR EJECUTAR	51,281,595.14
MODIFICACIONES A LEY DE INGRESOS ESTIMADA	0.00
LEY DE INGRESOS DEVENGADA	29,042,243.07
LEY DE INGRESOS RECAUDADA	29,042,243.07

¡Contigo sí podemos!



Mulegé
H. XVII AYUNTAMIENTO
¡Contigo sí podemos!



**OOMSAPAS
DE MULEGÉ**

PRESUPUESTO DE EGRESOS

PRESUPUESTO DE EGRESOS APROBADO	80,323,838.21
PRESUPUESTO DE EGRESOS POR EJERCER	20,145,704.72
MODIFICACIONES AL PRESUPUESTO DE EGRESOS	0.00
PRESUPUESTO DE EGRESOS COMPROMETIDO	60,178,133.49
PRESUPUESTO DE EGRESOS DEVENGADO	38,632,472.52
PRESUPUESTO DE EGRESOS EJERCIDO	37,141,352.03
PRESUPUESTO DE EGRESOS PAGADO	32,585,591.72

C) NOTAS DE GESTION ADMINISTRATIVAS

1. Introducción.

La elaboración y presentación de los estados financieros, así como sus notas respectivas que se anexan tienen como objetivo principal, la revelación del contexto y de los aspectos económicos financieros, que influyeron en la elaboración de los estados financieros del Organismo Operador Municipal del Sistema de Agua Potable, Alcantarillado y Saneamiento de Mulegé.


2. Panorama económico financiero.

El Presupuesto de egresos para el ejercicio fiscal 2023, fue aprobado en la tercera sesión del 2022 de la Junta de Gobierno del Organismo Operador Municipal del Sistema de Agua Potable, Alcantarillado y Saneamiento de Mulegé.


3. Autorización e historia.

- a) **Fecha de creación del ente.** El Organismo Operador Municipal del Sistema de Agua Potable, Alcantarillado y Saneamiento de Mulegé, fue creado mediante la décima sexta sesión extraordinaria de cabildo del H. XIV Ayuntamiento de Mulegé, la cual fue publicada en el Boletín Oficial del Gobierno del Estado de Baja California Sur, No. 5 con fecha (25) veinticinco de enero de (2012) dos mil doce.
- b) **Principales cambios en su estructura.** En la Segunda Sesión de la Junta de Gobierno que se llevó a cabo el día 13 de diciembre del 2021, se aprobó la modificación del estatuto orgánico, con el objetivo de eficientar la operatividad del organismo dependiente de la Dirección General se creó la Dirección Operativa y Administrativa quedando a su cargo quedaron 4 coordinaciones de área que son:

¡Contigo sí podemos!



Muleg 
H. XVII AYUNTAMIENTO
¡Contigo s  podemos!



**OOMSAPAS
DE MULEG **

- Coordinaci n de administraci n y finanzas
- Coordinaci n de comercializaci n
- Coordinaci n de operaci n y planeaci n
- Coordinaci n de cultura del agua y comunicaci n social.
- Y los 7 sistemas delegacionales.

En esta misma sesi n se autoriz  la conformaci n y creaci n del comit  de compras.

En la primera sesi n del 2022 celebrada el 16 de junio del 2022 de la Junta de Gobierno del Organismo Operador Municipal del Sistema de Agua Potable, Alcantarillado y Saneamiento de Muleg , se autoriz  parte del marco normativo con los siguientes reglamentos.

- Manual general de organizaci n.
- C digo de conducta
- C digo de  tica.



En la primera sesi n extraordinaria del 2023 celebrada el 4 de abril del 2023 de la H. junta de gobierno fue aprobado:

- Reglamento interior
- Lineamiento para la administraci n de los recursos humanos.
- Lineamientos de fondo fijos o revolventes
- Instructivo de compras
- Lineamientos de vi ticos y transporte terrestre.

4. Organizaci n y objetivo social.

- a) **Objeto social** Prestar los servicios p blicos Municipales de Agua Potable, Alcantarillado y Saneamiento a la poblaci n del municipio de Muleg , en cumplimiento por lo dispuesto en la ley de aguas del Estado de B.C.S.

¡Contigo s  podemos!



Mulegé
H. XVII AYUNTAMIENTO
¡Contigo sí podemos!




**OOMSAPAS
DE MULEGÉ**

- b) **Principal actividad.** Realizar los actos necesarios para la prestación de los servicios públicos (agua, alcantarillado y saneamiento) en todos los asentamientos humanos del municipio de Mulegé., atendiendo la Ley de aguas nacionales y su reglamento, la ley de aguas del estado de BCS, la ley General de equilibrio ecológico y protección ambiental y las normas oficiales mexicanas.
- c) **Ejercicio fiscal.** - Las notas a los estados financieros que se presentan, corresponden al mes de Junio 2023.
- d) **Régimen jurídico.** - El Organismo Operador Municipal del Sistema de Agua Potable, Alcantarillado y Saneamiento de Mulegé, opera bajo el régimen de personas morales, con fines no lucrativos.
- e) **Consideraciones fiscales del Ente.** - El Organismo Operador Municipal del Sistema de Agua Potable, Alcantarillado y Saneamiento de Mulegé, está obligado al pago definitivo mensual del IVA, al entero de retenciones mensuales del ISR por sueldos y salarios, declaración informativa mensual de operaciones con terceros del IVA, informativa anual del subsidio para el empleo, declaración informativa anual de retenciones de ISR por sueldos y salarios e Ingresos.
- f) **Estructura organizacional básica.** - Se anexa copia de organigrama.
- Director General
 - i. Director de Operación y Administración
 1. Coordinador de Administración y Finanzas.
 2. Coordinador de Comercialización.
 3. Coordinación de Planeación y Operación.
 4. Coordinadora de Cultura del Agua y Comunicación Social.
 5. Sistemas delegacionales
- g) **Fideicomisos, mandatos y análogos de los cuales es fideicomitente o fideicomisario.** Actualmente el Organismo Operador Municipal del Sistema de Agua Potable, Alcantarillado y Saneamiento de Mulegé no ha celebrado contrato alguno.

¡Contigo sí podemos!



Mulegé
H. XVII AYUNTAMIENTO
¡Contigo sí podemos!



**OOMSAPAS
DE MULEGÉ**

5. Bases de preparación de los estados financieros.

Los estados financieros y las presentes notas a los mismos, fueron elaborados de acuerdo con lo establecido en la normatividad emitida por el Consejo Nacional de Armonización Contable (CONAC) y con las disposiciones legales establecidas en la Ley General de Contabilidad Gubernamental (LGCG), utilizándose el Programa Contable Sistema Automatizado de Administración y Contabilidad Gubernamental (SAACG.net), a partir del ejercicio fiscal (2016) dos mil dieciséis.

6. Políticas de Contabilidad significativas.

- a) Actualmente no existen políticas significativas de contabilidad.
- b) Posteriormente se analizarán los saldos emitidos por contabilidad, para depuración o cancelación de los mismos.

7. Posición en moneda extranjera y protección de riesgo cambiario.

- a) El Organismo no cuenta con activos en moneda extranjera
- b) El Organismo no cuenta con pasivos en moneda extranjera
- c) El Organismo no cuenta con posición en moneda extranjera

8. Reporte analítico del activo.

El Organismo Operador Municipal del Sistema de Agua Potable, Alcantarillado y Saneamiento de Mulegé, lleva a cabo un trabajo de actualización de inventario con el objetivo de poder administrar los activos de manera eficiente.

9. Fideicomisos, mandatos y análogos.

El Organismo Operador Municipal del Sistema de Agua Potable, Alcantarillado y Saneamiento de Mulegé, no cuenta con fideicomisos o mandatos alguno.

10. Reporte de la recaudación.

Se anexa estado analítico de ingresos presupuestales, en donde se refleja la proyección y lo recaudado durante el mes de junio de (2023) dos mil veintitrés.

11. Información sobre la deuda y el reporte analítico de la deuda.

El Organismo Operador Municipal del Sistema de Agua Potable, Alcantarillado y Saneamiento de Mulegé, a la fecha, no cuenta con deuda pública.

¡Contigo sí podemos!



Mulegé
H. XVII AYUNTAMIENTO
¡Contigo sí podemos!



**OOMSAPAS
DE MULEGÉ**

12. Calificaciones otorgadas.

El organismo no fue sujeto a una evaluación en este periodo por ente crediticio, sin embargo la evaluación otorgada por el SEVAC en el año 2022 fue lo que siguiente:

Cuarto trimestre de 2021 con el mes comprendido en los meses de octubre a diciembre fue de 65.25%

Primer periodo 2022	77.56%
Segundo periodo 2022	89.57%
Tercer periodo 2022	49.56%
Promedio del 2022	70.56%
Primer periodo 2023	100.00%

13. Proceso de Mejoras.

En el mes de mayo se conformará el COCODI (Comité de contraloría Interna.)

14.- Eventos posteriores al cierre.

Al cierre del mes de junio 2023, no existen eventos posteriores relevantes.

15. Partes relacionadas.

a) H. XVII Ayuntamiento de Mulegé De esta entidad, se recibieron préstamo en el mes por \$ 537,597 para cubrir servicios energía eléctrica y servicios personales.

16. Responsabilidades sobre la presentación razonable de la información contable.

Los funcionarios que rubrican los presentes estados financieros declaran: "BAJO PROTESTA DE DECIR VERDAD, DECLARAMOS QUE LOS ESTADOS FINANCIEROS Y SUS NOTAS, SON RAZONABLEMENTE CORRECTOS Y SON RESPONSABILIDAD DEL EMISOR".

José Jorge Suárez Corona
Director General



Yolanda Patricia Álvarez Coronado
Directora Operativa y Administrativa
H. XVII AYUNTAMIENTO DE MULEGÉ
DIRECCIÓN GENERAL DEL
OOMSAPAS DE MULEGÉ

¡Contigo sí podemos!

ORGANISMO OPERADOR MUNICIPAL DEL SISTEMA DE AGUA POTABLE, ALCANTARILLADO Y SANEAMIENTO DE MULEGE.
Estado Analítico de Ingresos
Del 1 de Enero al 30 de Junio de 2023

Rubro de Ingresos	Ingreso				Diferencia (6=5-1)
	Estimado (1)	Ampliaciones y Reducciones (2)	Modificado (3=1+2)	Devenido (4)	
Impuestos	0	0	0	0	0
Cuotas y Aportaciones de Seguridad Social	0	0	0	0	0
Contribuciones de Mejoras	0	0	0	0	0
Derechos	46,377,513	0	46,377,513	19,540,266	19,540,266
Productos	642,624	0	642,624	584,848	584,848
Aprovechamientos	16,173,920	0	16,173,920	8,279,801	8,279,801
Ingresos por Venta de Bienes, Prestación de Servicios y Otros Ingresos	17,129,781	0	17,129,781	637,328	637,328
Participaciones, Aportaciones, Convenios, Incentivos Derivados de la Colaboración Fiscal y Fondos Distintos de Aportaciones	0	0	0	0	0
Transferencias, Asignaciones, Subsidios y Subvenciones, y Pensiones y Jubilaciones	0	0	0	0	0
Ingresos Derivados de Financiamientos	0	0	0	0	0
Total	80,323,839	0	80,323,839	28,042,243	28,042,243
				Ingresos excedentes	

Estado Analítico de Ingresos Por Fuente de Financiamiento	Ingreso				Diferencia (6=5-1)
	Estimado (1)	Ampliaciones y Reducciones (2)	Modificado (3=1+2)	Devenido (4)	
Ingresos del Poder Ejecutivo Federal o Estatal y de los Municipios	63,194,057	0	63,194,057	28,404,816	28,404,816
Impuestos	0	0	0	0	0
Cuotas y Aportaciones de Seguridad Social	0	0	0	0	0
Contribuciones de Mejoras	0	0	0	0	0
Derechos	46,377,513	0	46,377,513	19,540,266	19,540,266
Productos	642,624	0	642,624	584,848	584,848
Aprovechamientos	16,173,920	0	16,173,920	8,279,801	8,279,801
Participaciones, Aportaciones, Convenios, Incentivos Derivados de la Colaboración Fiscal y Fondos Distintos de Aportaciones	0	0	0	0	0
Transferencias, Asignaciones, Subsidios y Subvenciones, y Pensiones y Jubilaciones	0	0	0	0	0
Ingresos de los Entes Públicos de los Poderes Legislativo y Judicial, de los Órganos Autónomos y del Sector Parastatal o Paramunicipal, así como de las Empresas Productivas del Estado	17,129,781	0	17,129,781	637,328	637,328
Cuotas y Aportaciones de Seguridad Social	0	0	0	0	0
Productos	0	0	0	0	0
Ingresos por Venta de Bienes, Prestación de Servicios y Otros Ingresos	17,129,781	0	17,129,781	637,328	637,328
Transferencias, Asignaciones, Subsidios y Subvenciones, y Pensiones y Jubilaciones	0	0	0	0	0
Ingresos derivados de financiamiento	0	0	0	0	0
Ingresos Derivados de Financiamientos	0	0	0	0	0
Total	80,323,839	0	80,323,839	28,042,243	28,042,243
				Ingresos excedentes	

Bajo protesta de decir verdad declaramos que los Estados Financieros y sus notas, son razonablemente correctos y son responsabilidad del Entero Ayuntamiento de Mulege.

Los Ingresos por Fuente de Financiamiento pudieran no corresponder al tipo de Ente Público configurado. Se sugiere verificar:

- Que la clasificación administrativa en Configuración del Entero Público, es correcta.
- Que sus ingresos estén clasificados en los conceptos correctos y atribuibles a su Ente Público. Se deberá corregir o reasignar los ingresos que corresponden a los Poderes Legislativo, Judicial, Órganos Autónomos (Sector Parastatal) y Empresas Productivas del Estado, por lo que el formato SAACG.NET mostrará completos los ingresos en el apartado donde sea posible, aun cuando no correspondan.



JOSE JORGE SUAREZ CARONA
DIRECTOR GENERAL

YOLANDA PATRICIA SUAREZ CORONADO
DIRECTOR OPERATIVO ADMINISTRATIVO

H. XVII AYUNTAMIENTO DE MULEGE
DIRECCION GENERAL DEL
OOSM SAPAS DE MULEGE

ORGANISMO OPERADOR MUNICIPAL DEL SISTEMA DE AGUA POTABLE, ALCANTARILLADO Y SANEAMIENTO DE MULEGE.
Estado Analítico del Ejercicio del Presupuesto de Egresos
Clasificación Administrativa
Del 1 de Enero al 30 de Junio de 2023

Concepto	Aprobado		Ampliaciones/ (Reducciones)		Egresos Modificado		Devenido		Pagado		Subejercicio	
	1	2	3 = (1 + 2)	4	5	6 = (3 + 4)						
DIRECCION OPERATIVA Y ADMINISTRATIVA	13,807,116	-986,800	12,820,316	5,288,904	3,670,867	7,331,711						
COORDINACION DE ADMINISTRACION Y FINANZAS	11,687,564	-986,500	10,701,064	4,619,402	3,021,637	6,091,862						
COORDINACION DEL AREA COMERCIAL	939,800	0	939,800	427,878	429,244	511,922						
DIRECCION OPERATIVA Y ADMINISTRATIVA	979,752	0	979,752	241,624	219,986	738,128						
DIRECCION GENERAL	9,322,042	466,500	9,788,542	3,523,180	2,677,763	6,266,362						
DIRECCION	894,742	0	894,742	483,224	462,952	411,518						
COORDINACION DE PLANEACION Y OPERACION	7,971,673	350,000	8,321,673	2,868,495	1,944,928	5,453,177						
COORDINACION DE CULTURA DEL AGUA	252,071	85,000	337,071	114,419	112,842	222,652						
COORDINACION TRANSPARENCIA	203,556	31,500	235,056	57,041	57,041	178,016						
SISTEMAS	57,394,680	520,000	57,914,680	29,820,388	26,336,962	28,094,392						
SANTA ROSALIA	23,634,110	361,000	23,995,110	13,138,820	11,856,302	10,856,289						
GUERRERO NEGRO	9,709,375	50,000	9,759,375	4,854,430	4,130,194	4,904,945						
HEROICA MULEGE	6,846,838	9,000	6,855,838	3,497,052	2,988,881	3,358,786						
SAN IGNACIO	3,595,108	11,000	3,606,108	1,654,479	1,356,264	1,951,630						
VILLA ALBERTO A.A.A.	7,215,563	20,000	7,235,563	3,737,559	3,228,479	3,499,004						
BAHIA ASUNCION	1,817,699	25,000	1,842,699	945,433	881,779	897,266						
BAHIA TORTUGAS	2,751,898	25,000	2,776,898	1,297,671	1,258,948	1,479,227						
PUNTA ABREOJOS	759,591	2,000	761,591	275,554	255,437	486,037						
LA BOCANA	1,064,498	17,000	1,081,498	419,390	380,678	662,108						
Total del Gasto	80,323,838	0	80,323,838	38,632,473	32,595,592	41,691,366						

Bajo protesta de decir verdad declaramos que los Estados Financieros y sus notas son razonablemente correctos y son responsabilidad del emisor.



[Signature]
JOSÉ JORGE SUÁREZ CORONA
 DIRECTOR GENERAL

[Signature]
YOLANDA PATRICIA ALVAREZ CORONADO
 DIRECTOR OPERATIVO Y ADMINISTRATIVO

H. XVII AYUNTAMIENTO DE MULEGE
DIRECCION GENERAL DEL
OOMSAPAS DE MULEGE

ORGANISMO OPERADOR MUNICIPAL DEL SISTEMA DE AGUA POTABLE, ALCANTARILLADO Y SANEAMIENTO DE MULEGÉ.

Estado Analítico del Ejercicio del Presupuesto de Egresos

Clasificación Económica (por Tipo de Gasto)

Del 1 de Enero al 30 de Junio de 2023

Concepto	Egresos					Subejercicio 6 = (3 - 4)
	Aprobado 1	Ampliaciones/ (Reducciones) 2	Modificado 3 = (1 + 2)	Devengado 4	Pagado 5	
Gasto Corriente	79,993,838	-195,000	79,798,838	38,350,124	32,578,875	41,448,715
Gasto de Capital	330,000	195,000	525,000	282,349	6,716	242,651
Amortización de la Deuda y Disminución de Pasivos	0	0	0	0	0	0
Pensiones y Jubilaciones	0	0	0	0	0	0
Participaciones	0	0	0	0	0	0
Total del Gasto	80,323,838	0	80,323,838	38,632,473	32,665,592	41,691,366

Bajo protesta de decir verdad declaramos que los Estados Financieros y sus notas, son razonablemente correctos y son responsabilidad del emisor.

JOSÉ JORGE SUÁREZ CORONA
DIRECTOR GENERAL



YOLANDA PATRICIA ALVAREZ CORONADO
DIRECTOR OPERATIVO y ADMINISTRATIVO



H. XVII AYUNTAMIENTO DE MULEGÉ
DIRECCIÓN GENERAL DEL
COMISAPAS DE MULEGÉ

ORGANISMO OPERADOR MUNICIPAL DEL SISTEMA DE AGUA POTABLE, ALCANTARILLADO Y SANEAMIENTO DE MULEGE.
Estado Analítico del Ejercicio del Presupuesto de Egresos
Clasificación por Objeto del Gasto (Capítulo y Concepto)
Del 1 de Enero al 30 de Junio de 2023

Concepto	Aprobado 1	Ampliaciones/ (Reducciones) 2	Egresos		Pagado 5	Subejercicio 6 = (3 + 4)
			Modificado 3 = (1 + 2)	Devengado 4		
Servicios Personales	48,995,753	10,500	49,012,253	22,217,727	20,374,810	26,794,525
Remuneraciones al Personal de Carácter Permanente	8,934,482	0	8,934,482	4,484,313	4,478,291	4,450,169
Remuneraciones al Personal de Carácter Transitorio	8,186,436	71,500	8,257,936	3,937,575	3,797,031	4,320,361
Remuneraciones Adicionales y Especiales	18,185,044	70,000	18,255,044	6,865,871	6,664,427	11,389,173
Seguridad Social	2,945,764	0	2,945,764	1,491,120	0	1,464,664
Otras Prestaciones Sociales y Económicas	10,744,007	-125,000	10,619,007	5,438,948	5,435,062	5,180,159
Provisiones	0	0	0	0	0	0
Pago de Estímulos a Servidores Públicos	0	0	0	0	0	0
Materiales y Suministros	3,500,000	619,000	4,119,000	2,349,459	2,100,693	1,769,541
Materiales de Administración, Emisión de Documentos y Artículos Oficiales	479,753	128,000	605,753	256,100	204,308	349,653
Alimentos y Utensilios	135,549	25,000	160,549	90,074	78,544	70,475
Materiales Primas y Materiales de Producción y Comercialización	0	0	0	0	0	0
Materiales y Artículos de Constitución y de Reparación	174,615	68,000	242,615	119,146	112,268	123,469
Productos Químicos, Farmacéuticos y de Laboratorio	576,493	300,000	876,493	549,103	389,732	327,380
Combustibles, Lubrificantes y Aditivos	1,768,252	35,000	1,803,252	1,120,555	1,116,553	682,697
Vestuario, Blancos, Prendas de Protección y Artículos Deportivos	66,856	0	66,856	20,463	14,015	46,393
Materiales y Suministros Para Seguridad	0	0	0	0	0	0
Herramientas, Refacciones y Accesorios Menores	298,482	65,000	363,482	194,019	185,273	169,463
Servicios Generales	27,534,085	-895,500	26,648,585	13,782,937	10,103,372	12,865,648
Servicios Básicos	23,326,266	0	23,326,266	12,431,790	9,038,392	10,894,477
Servicios de Arrendamiento	1,258,973	0	1,258,973	550,128	295,619	708,844
Servicios Profesionales, Científicos, Técnicos y Otros Servicios	44,367	20,000	64,367	9,500	2,772	54,867
Servicios Financieros, Bancarios y Comerciales	201,927	0	201,927	146,293	146,293	55,634
Servicios de Instalación, Reparación, Mantenimiento y Conservación	941,975	15,000	956,975	414,730	390,377	542,245
Servicios de Comunicación Social y Publicidad	5,883	0	5,883	1,578	0	4,305
Servicios de Traslado y Viáticos	363,680	10,000	373,680	192,760	192,760	180,930
Servicios Oficiales	3,350	20,000	23,350	18,881	18,881	4,469
Otros Servicios Generales	1,397,654	-850,500	437,154	17,279	17,279	419,876
Transferencias, Asignaciones, Subsidios y Otras Ayudas	0	0	0	0	0	0
Transferencias Internas y Asignaciones al Sector Público	0	0	0	0	0	0
Transferencias al Resto del Sector Público	0	0	0	0	0	0
Subsidios y Subvenciones	0	0	0	0	0	0
Ayudas Sociales	0	0	0	0	0	0
Pensiones y Jubilaciones	0	0	0	0	0	0
Transferencias a Fideicomisos, Mandatos y Otros Análogos	0	0	0	0	0	0
Transferencias a la Seguridad Social	0	0	0	0	0	0
Donativos	0	0	0	0	0	0
Transferencias al Exterior	0	0	0	0	0	0
Bienes Muebles, Inmuebles e Intangibles	294,000	250,000	544,000	282,349	6,716	261,651
Mobiliario y Equipo de Administración	62,000	0	62,000	0	0	62,000
Mobiliario y Equipo Educativo y Recreativo	0	0	0	0	0	0
Equipo e Instrumental Médico y de Laboratorio	0	0	0	0	0	0
Vehículos y Equipo de Transporte	0	0	0	0	0	0

ORGANISMO OPERADOR MUNICIPAL DEL SISTEMA DE AGUA POTABLE, ALCANTARILLADO Y SANEAMIENTO DE MULEGE.

Estado Analítico del Ejercicio del Presupuesto de Egresos
 Clasificación por Objeto del Gasto (Capítulo y Concepto)
 Del 1 de Enero al 30 de Junio de 2023

Concepto	Egresos				Subejercicio 6 = (3 - 4)
	Aprobado 1	Ampliaciones/ (Reducciones) 2	Modificado 3 = (1 + 2)	Devengado 4	
Equipo de Defensa y Seguridad	0	0	0	0	0
Maquinaria, Otros Equipos y Herramientas	92,000	250,000	342,000	275,633	66,367
Activos Biológicos	0	0	0	0	0
Bienes Inmuebles	0	0	0	0	0
Activos Intangibles	140,000	0	140,000	6,716	133,284
Inversión Pública	0	0	0	0	0
Obra Pública en Bienes de Dominio Público	0	0	0	0	0
Obra Pública en Bienes Propios	0	0	0	0	0
Proyectos Productivos y Acciones de Fomento	0	0	0	0	0
Inversiones Financieras y Otras Provisiones	0	0	0	0	0
Inversiones Para el Fomento de Actividades Productivas	0	0	0	0	0
Acciones y Participaciones de Capital	0	0	0	0	0
Compra de Títulos y Valores	0	0	0	0	0
Concesión de Préstamos	0	0	0	0	0
Inversiones en Fideicomisos, Mandatos y Otros Análogos	0	0	0	0	0
Otras Inversiones Financieras	0	0	0	0	0
Provisiones para Contingencias y Otras Erogaciones Especiales	0	0	0	0	0
Participaciones y Aportaciones	0	0	0	0	0
Participaciones	0	0	0	0	0
Aportaciones	0	0	0	0	0
Convenios	0	0	0	0	0
Deuda Pública	0	0	0	0	0
Amortización de la Deuda Pública	0	0	0	0	0
Intereses de la Deuda Pública	0	0	0	0	0
Comisiones de la Deuda Pública	0	0	0	0	0
Gastos de la Deuda Pública	0	0	0	0	0
Costo por Coberturas	0	0	0	0	0
Apoyos Financieros	0	0	0	0	0
Adeudos de Ejercicios Fiscales Anteriores (Adefas)	0	0	0	0	0
Total del Gasto	80,323,838	0	80,323,838	38,632,473	32,595,592
					41,691,366

Bajo protesta de decir verdad declaramos que los Estados Financieros y sus notas, son razonablemente correctos y son responsabilidad del emisor.

[Firma]
 JOSÉ JORGE SUÁREZ CORDONA
 DIRECTOR GENERAL



[Firma]
 YOLANDA PATRICIA ALVAREZ CORONADO
 DIRECTOR OPERATIVO y ADMINISTRATIVO

H. XVII AYUNTAMIENTO DE MULEGÉ
 DIRECCION GENERAL DEL
 OOMSAPAS DE MULEGE

ORGANISMO OPERADOR MUNICIPAL DEL SISTEMA DE AGUA POTABLE, ALCANTARILLADO Y SANEAMIENTO DE MULEGE.
Estado Analítico del Ejercicio del Presupuesto de Egresos
Clasificación Funcional (Finalidad y Función)
Del 1 de Enero al 30 de Junio de 2023

Concepto	Egresos				Pagado	Subjetivo
	Aprobado 1	Ampliaciones (Reducciones) 2	Modificado 3 = (1 + 2)	Devengado 4		
Gobierno						
Legislación	0	0	0	0	0	0
Justicia	0	0	0	0	0	0
Coordinación de la Política de Gobierno	0	0	0	0	0	0
Relaciones Exteriores	0	0	0	0	0	0
Asuntos Financieros y Hacendarios	0	0	0	0	0	0
Seguridad Nacional	0	0	0	0	0	0
Asuntos de Orden Público y de Seguridad Interior	0	0	0	0	0	0
Otros Servicios Generales	0	0	0	0	0	0
Desarrollo Social	80,323,838	0	80,323,838	38,632,473	32,585,592	41,691,366
Protección Ambiental	0	0	0	0	0	0
Vivienda y Servicios a la Comunidad	80,323,838	0	80,323,838	38,632,473	32,585,592	41,691,366
Salud	0	0	0	0	0	0
Recreación, Cultura y Otras Manifestaciones Sociales	0	0	0	0	0	0
Educación	0	0	0	0	0	0
Protección Social	0	0	0	0	0	0
Otros Asuntos Sociales	0	0	0	0	0	0
Desarrollo Económico	0	0	0	0	0	0
Asuntos Económicos, Comerciales y Laborales en General	0	0	0	0	0	0
Agropecuaria, Silvicultura, Pesca y Caza	0	0	0	0	0	0
Combustibles y Energía	0	0	0	0	0	0
Minería, Manufacturas y Construcción	0	0	0	0	0	0
Transporte	0	0	0	0	0	0
Comunicaciones	0	0	0	0	0	0
Turismo	0	0	0	0	0	0
Ciencia, Tecnología e Innovación	0	0	0	0	0	0
Otras Industrias y Otros Asuntos Económicos	0	0	0	0	0	0
Otras no Clasificadas en Funciones Anteriores	0	0	0	0	0	0
Transferencias de la Deuda Pública / Costo Financiero de la Deuda	0	0	0	0	0	0
Transferencias, Participaciones y Aportaciones entre Diferentes Niveles y Ordenes de Gobierno	0	0	0	0	0	0
Saneamiento del Sistema Financiero	0	0	0	0	0	0
Adecuos de Ejercicios Fiscales Anteriores	0	0	0	0	0	0
Total del Gasto	80,323,838	0	80,323,838	38,632,473	32,585,592	41,691,366



Bajo protesta de decir verdad declaramos que los Estados Financieros y sus notas, son razonablemente correctos y son responsabilidad del emisor.

[Signature]
JOSÉ JORGES JÁREZ CORONA
 DIRECTOR GENERAL

[Signature]
YOLANDA PATRICIA ALVAREZ CORONADO
 DIRECTOR OPERATIVO Y ADMINISTRATIVO

H. XVII AYUNTAMIENTO DE MULEGÉ
DIRECCIÓN GENERAL DEL
COMSAPAS DE MULEGE

ORGANISMO OPERADOR MUNICIPAL DEL SISTEMA DE AGUA POTABLE, ALCANTARILLADO Y SANEAMIENTO DE MULEGÉ.
Endeudamiento Neto
Del 1 de Enero al 30 de Junio de 2023

Identificación de Crédito o Instrumento	Contratación / Colocación		Amortización	Endeudamiento Neto
	A		B	C = A - B
Créditos Bancarios				
				0
				0
				0
				0
				0
				0
				0
				0
				0
Total Créditos Bancarios	0		0	0
Otros Instrumentos de Deuda				
				0
				0
				0
				0
				0
				0
				0
				0
				0
Total Otros Instrumentos de Deuda	0		0	0
TOTAL	0		0	0

Bajo protesta de decir verdad declaramos que los Estados Financieros y sus notas, son razonablemente correctos y son responsabilidad del emisor.

 JOSÉ JORGE SUÁREZ CORONA
 DIRECTOR GENERAL

 YOLANDA PATRICIA ALVAREZ CORONADO
 DIRECTOR OPERATIVO y ADMINISTRATIVO



H. XVII AYUNTAMIENTO DE MULEGÉ
 DIRECCIÓN GENERAL DEL
 OOMSAPAS DE MULEGÉ

ORGANISMO OPERADOR MUNICIPAL DEL SISTEMA DE AGUA POTABLE, ALCANTARILLADO Y SANEAMIENTO DE MULEGÉ.

Intereses de la Deuda

Del 1 de Enero al 30 de Junio de 2023

Identificación de Crédito o Instrumento	Devengado	Pagado
Créditos Bancarios		
Total de intereses de Créditos Bancarios	0	0
Otros Instrumentos de Deuda		
Total de intereses de Otros Instrumentos de Deuda	0	0
TOTAL	0	0

Bajo protesta de decir verdad declaramos que los Estados Financieros y sus notas, son razonablemente correctos y son responsabilidad del emisor.

 JOSÉ JORGE SUÁREZ CORONA
 DIRECTOR GENERAL

 YOLANDA PATRICIA ALVAREZ CORONADO
 DIRECTOR OPERATIVO y ADMINISTRATIVO



H. XVII AYUNTAMIENTO DE MULEGÉ
 DIRECCIÓN GENERAL DEL
 OOMSAPAS DE MULEGÉ

ORGANISMO OPERADOR MUNICIPAL DEL SISTEMA DE AGUA POTABLE, ALCANTARILLADO Y SANEAMIENTO DE MULEGÉ
Flujo de Fondos
DEL 01 DE ENERO AL 30 DE JUNIO 2023

Concepto	Estimado / Aprobado	Devengado	Recaudado / Pagado
Rubros de Ingresos	80,323,838.21	29,042,243.07	29,042,243.07
Impuestos	0.00	0.00	0
Cuotas y Aportaciones de Seguridad Social	0.00	0.00	0
Contribuciones de Mejoras	0.00	0.00	0
Derechos	46,377,513.01	19,540,265.72	19540265.72
Productos	642,624.04	584,847.71	584847.71
Aprovechamientos	16,173,920.12	8,279,801.46	8279801.46
Ingresos por Ventas de Bienes y Servicios	17,129,781.04	637,328.18	637328.18
Participaciones y Aportaciones	0.00	0.00	0
Transferencias, Asignaciones, Subsidios y Otras Ayudas	0.00	0.00	0
Ingresos Derivados de Financiamientos	0.00	0.00	0
Capítulos de Gasto	80,323,838.21	38,632,472.52	32,585,591.72
Servicios Personales	48,995,752.81	22,217,727.45	20,374,809.70
Materiales y Suministros	3,500,000.02	2,349,458.74	2,100,693.25
Servicios Generales	27,534,085.38	13,782,937.34	10,103,372.37
Transferencias, Asignaciones, Subsidios y Otras Ayudas	0.00	0.00	0.00
Bienes Muebles, Inmuebles e Intangibles	294,000.00	282,348.99	6,716.40
Inversión Pública	0.00	0.00	0.00
Inversiones Financieras y Otras Provisiones	0.00	0.00	0.00
Participaciones y Aportaciones	0.00	0.00	0.00
Deuda Pública	0.00	0.00	0.00
Superávit / Déficit	0.00	-9,590,229.45	-3,543,348.65

Concepto	Estimado / Aprobado	Devengado	Recaudado / Pagado
No Etiquetado	80,323,838.21	29,042,243.07	29,042,243.07
Recursos Fiscales			
Financiamientos Internos			
Financiamientos Externos			
Ingresos Propios	80,323,838.21	29,042,243.07	29,042,243.07
Recursos Federales			
Recursos Estatales			
Otros Recursos de Libre Disposición			
Etiquetado	0.00	0.00	0.00
Recursos Federales			
Recursos Estatales			
Otros Recursos de Transferencias Federales Etiquetadas			
Superávit / Déficit	0.00	0.00	0.00

Bajo protesta de decir verdad declaramos que los Estados Financieros y sus notas, son razonablemente correctos y son responsabilidad del emisor.

Firma de los responsables

Sello oficial del ENTE.

LIC. JOSÉ JORGE SUÁREZ CORONA
 DIRECTOR GENERAL

ING. YOLANDA PATRICIA ALVAREZ CORONADO
 DIRECTOR OPERATIVO y ADMINISTRATIVO



H. XVII AYUNTAMIENTO DE MULEGÉ
 DIRECCIÓN GENERAL DEL
 COMSAPAS DE MULEGÉ


ORGANISMO OPERADOR MUNICIPAL DEL SISTEMA DE AGUA POTABLE, ALCANTARILLADO Y SANEAMIENTO DE MULEGE.

Gasto por Categoría Programática

Del 1 de Enero al 30 de Junio de 2023

Concepto	Egresos				Subejercicio
	Aprobado 1	Ampliaciones/ (Reducciones) 2	Modificado 3 = (1 + 2) 4	Devengado 4	
Programas					
Subsidios: Sector Social y Privado o Entidades Federativas y Municipios	80,323,838	0	80,323,838	38,632,473	32,685,592
Sujetos a Regías de Operación	0	0	0	0	0
Otros Subsidios	0	0	0	0	0
Desempeño de las Funciones	80,323,838	0	80,323,838	38,632,473	32,685,592
Prestación de Servicios Públicos	80,323,838	0	80,323,838	38,632,473	32,585,592
Provisión de Bienes Públicos	0	0	0	0	0
Planeación, seguimiento y evaluación de políticas públicas	0	0	0	0	0
Promoción y fomento	0	0	0	0	0
Regulación y supervisión	0	0	0	0	0
Funciones de las Fuerzas Armadas (Únicamente Gobierno Federal)	0	0	0	0	0
Específicos	0	0	0	0	0
Proyectos de Inversión	0	0	0	0	0
Administrativos y de Apoyo	0	0	0	0	0
Apoyo al proceso presupuestario y para mejorar la eficiencia institucional	0	0	0	0	0
Apoyo a la función pública y al mejoramiento de la gestión	0	0	0	0	0
Operaciones ajenas	0	0	0	0	0
Compromisos	0	0	0	0	0
Obligaciones de cumplimiento de resolución jurisdiccional	0	0	0	0	0
Desastres Naturales	0	0	0	0	0
Obligaciones	0	0	0	0	0
Pensiones y jubilaciones	0	0	0	0	0
Aportaciones a la seguridad social	0	0	0	0	0
Aportaciones a fondos de estabilización	0	0	0	0	0
Aportaciones a fondos de inversión y reestructura de pensiones	0	0	0	0	0
Programas de Gasto Federalizado (Gobierno Federal)	0	0	0	0	0
Gasto Federalizado	0	0	0	0	0
Participaciones a entidades federativas y municipios	0	0	0	0	0
Costo financiero, deuda o apoyos a deudores y ahorradores de la banca	0	0	0	0	0
Adeudos de ejercicios fiscales anteriores	0	0	0	0	0
Total del Gasto	80,323,838	0	80,323,838	38,632,473	32,585,592
					41,691,366

Bajo protesta de decir verdad declaramos que los Estados Financieros y sus notas, son razonablemente correctos y son responsabilidad del emisor



[Signature]
JOSÉ JORGE SUÁREZ CORONA
 DIRECTOR GENERAL

[Signature]
YOLANDA PATRICIA ALVAREZ CORONADO
 DIRECTOR OPERATIVO Y ADMINISTRATIVO

H. XVII AYUNTAMIENTO DE MULEGE
DIRECCIÓN GENERAL DEL
COMSAPAS DE MULEGE

ORGANISMO OPERADOR MUNICIPAL DEL SISTEMA DE AGUA POTABLE, ALCANTARILLADO Y SANEAMIENTO DE MULEGE. (a)
Estado de Situación Financiera Detallado - LDF
Al 31 de diciembre de 2022 y al 30 de Junio de 2023 (b)
(PESOS)

Concepto (c)	2023 (d)	31 de diciembre de 2022 (e)	Concepto (c)	2023 (d)	31 de diciembre de 2022 (e)
ACTIVO			PASIVO		
Activo Circulante			Activo Circulante		
a. Efectivo y Equivalentes (a=a1+a2+a3+a4+a5+a6+a7)	-187,886	151,251	a. Cuentas por Pagar a Corto Plazo (a=a1+a2+a3+a4+a5+a6+a7+a8+a9)	251,570,428	241,836,296
a1) Efectivo	31,122	26,122	a1) Servicios Personales por Pagar a Corto Plazo	13,918,748	12,752,680
a2) Bancos/Tesorería	-229,449	115,006	a2) Proveedores por Pagar a Corto Plazo	11,757,597	12,601,882
a3) Bancos/Depositos y Otros	0	0	a3) Contratistas por Obras Públicas por Pagar a Corto Plazo	686,723	686,723
a4) Inversiones Temporales (Hasta 3 meses)	6,445	6,127	a4) Participaciones y Aportaciones por Pagar a Corto Plazo	0	0
a5) Fondos con Afectación Específica	0	0	a5) Transferencias Otorgadas por Pagar a Corto Plazo	0	0
a6) Depósitos de Fondos de Terceros en Garantía y/o Administración	0	0	a6) Intereses, Comisiones y Otros Gastos de la Deuda Pública por Pagar a Corto Plazo	0	0
a7) Otros Efectivos y Equivalentes	3,996	3,996	a7) Retenciones y Contribuciones por Pagar a Corto Plazo	47,134,125	43,409,473
b. Derechos a Recibir Efectivo o Equivalentes (b=b1+b2+b3+b4+b5+b6+b7)	18,842,811	18,402,446	a8) Devoluciones de la Ley de Ingresos por Pagar a Corto Plazo	0	0
b1) Inversiones Financieras de Corto Plazo	0	0	a9) Otras Cuentas por Pagar a Corto Plazo	178,073,234	172,385,539
b2) Cuentas por Cobrar a Corto Plazo	339,135	227,134	b. Documentos por Pagar a Corto Plazo (b=b1+b2+b3)	0	0
b3) Deudores Diversos por Cobrar a Corto Plazo	766,392	656,531	b1) Documentos Comerciales por Pagar a Corto Plazo	0	0
b4) Ingresos por Recuperar a Corto Plazo	0	0	b2) Documentos con Contratistas por Obras Públicas por Pagar a Corto Plazo	0	0
b5) Deudores por Anticipos de la Tesorería a Corto Plazo	0	0	b3) Otros Documentos por Pagar a Corto Plazo	0	0
b6) Préstamos Otorgados a Corto Plazo	0	0	c. Porción a Corto Plazo de la Deuda Pública a Largo Plazo (c=c1+c2)	0	0
b7) Otros Derechos a Recibir Efectivo o Equivalentes a Corto Plazo	17,737,283	17,518,781	c1) Porción a Corto Plazo de la Deuda Pública	0	0
c. Derechos a Recibir Bienes o Servicios (c=c1+c2+c3+c4+c5)	866,532	823,857	c2) Porción a Corto Plazo de Arrendamiento Financiero	0	0
c1) Anticipo a Proveedores por Adquisición de Bienes y Prestación de Servicios a Corto Plazo	750,438	707,763	d. Títulos y Valores a Corto Plazo	0	0
c2) Anticipo a Proveedores por Adquisición de Bienes Inmuebles y Muebles a Corto Plazo	0	0	e. Pasivos Diferidos a Corto Plazo (e=e1+e2+e3)	0	0
c3) Anticipo a Proveedores por Adquisición de Bienes Intangibles a Corto Plazo	0	0	e1) Ingresos Cobrados por Adelantado a Corto Plazo	0	0
c4) Anticipo a Contratistas por Obras Públicas a Corto Plazo	-0	-0	e2) Intereses Cobrados por Adelantado a Corto Plazo	0	0
c5) Otros Derechos a Recibir Bienes o Servicios a Corto Plazo	116,094	116,094	e3) Otros Pasivos Diferidos a Corto Plazo	0	0
d. Inventarios (d=d1+d2+d3+d4+d5)	0	0	f. Fondos y Bienes de Terceros en Garantía y/o Administración a Corto Plazo (f=f1+f2+f3+f4+f5+f6)	0	0
d1) Inventario de Mercancías para Venta	0	0	f1) Fondos en Garantía a Corto Plazo	0	0
d2) Inventario de Mercancías Terminadas	0	0	f2) Fondos en Administración a Corto Plazo	0	0
d3) Inventario de Mercancías en Proceso de Elaboración	0	0	f3) Fondos Continentales a Corto Plazo	0	0
d4) Inventario de Materias Primas, Materiales y Suministros para Producción	0	0	f4) Fondos de Fideicomisos, Mandatos y Contratos Análogos a Corto Plazo	0	0
d5) Bienes en Tránsito	0	0	f5) Otros Fondos de Terceros en Garantía y/o Administración a Corto Plazo	0	0
e. Almacenes	0	0	f6) Valores y Bienes en Garantía a Corto Plazo	0	0
f. Estimación por Pérdida o Deterioro de Activos Circulantes (f=f1+f2)	0	0	g. Provisiones a Corto Plazo (g=g1+g2+g3)	0	0
f1) Estimaciones para Cuentas Incobrables por Derechos a Recibir Efectivo o Equivalentes	0	0	g1) Provisión para Demandas y Juicios a Corto Plazo	0	0
f2) Estimación por Deterioro de Inventarios	0	0	g2) Provisión para Contingencias a Corto Plazo	0	0
g. Otros Activos Circulantes (g=g1+g2+g3+g4)	0	0	g3) Otras Provisiones a Corto Plazo	0	0
g1) Valores en Garantía	0	0	h. Otros Pasivos a Corto Plazo (h=h1+h2+h3)	340,569	340,569
g2) Bienes en Garantía (excluye depósitos de fondos)	0	0	h1) Ingresos por Clasificar	340,569	340,569
g3) Bienes Derivados de Embargos, Decomisos, Aseguramientos y Dación en Pago	0	0	h2) Recaudación por Participar	0	0
g4) Adquisición con Fondos de Terceros	0	0	h3) Otros Pasivos Circulantes	0	0
IA. Total de Activos Circulantes (IA = a + b + c + d + e + f + g)	19,521,456	19,377,554	IIA. Total de Pasivos Circulantes (IIA = a + b + c + d + e + f + g + h)	251,910,997	242,176,886
Activo No Circulante			Pasivo No Circulante		
a. Inversiones Financieras a Largo Plazo	0	0	a. Cuentas por Pagar a Largo Plazo	0	0
b. Derechos a Recibir Efectivo o Equivalentes a Largo Plazo	0	0	b. Documentos por Pagar a Largo Plazo	0	0
c. Bienes Inmuebles, Infraestructura y Construcciones en Proceso	50,144,553	50,144,553	c. Deuda Pública a Largo Plazo	0	0
d. Bienes Muebles	5,794,052	5,518,419	d. Pasivos Diferidos a Largo Plazo	0	0
e. Activos Intangibles	59,093	52,376	e. Fondos y Bienes de Terceros en Garantía y/o en Administración a Largo Plazo	0	0
f. Depreciación, Deterioro y Amortización Acumulada de Bienes	0	0	f. Provisiones a Largo Plazo	0	0
g. Activos Diferidos	0	0	IIIB. Total de Pasivos No Circulantes (IIIB = a + b + c + d + e + f)	0	0
h. Estimación por Pérdida o Deterioro de Activos no Circulantes	0	0	II. Total del Pasivo (II = IIA + IIIB)	251,910,997	242,176,886
i. Otros Activos no Circulantes	0	0	HACIENDA PÚBLICA/PATRIMONIO		
IB. Total de Activos No Circulantes (IB = a + b + c + d + e + f + g + h + i)	55,997,698	55,715,349	IIIA. Hacienda Pública/Patrimonio Contribuido (IIIA = a + b + c)	11,636,432	11,636,432
I. Total del Activo (I = IA + IB)	75,519,154	75,092,903	a. Aportaciones	2,603,721	2,603,721
			b. Donaciones de Capital	9,032,711	9,032,711
			c. Actualización de la Hacienda Pública/Patrimonio	0	0
			IIIB. Hacienda Pública/Patrimonio Generado (IIIB = a + b + c + d + e)	-188,339,311	-179,030,431
			a. Resultados del Ejercicio (Ahorro/ Desahorro)	-9,307,880	-24,548,457
			b. Resultados de Ejercicios Anteriores	-179,030,431	-154,480,974
			c. Revalúos	0	0
			d. Reservas	0	0
			e. Rectificaciones de Resultados de Ejercicios Anteriores	0	0
			IIIC. Exceso o Insuficiencia en la Actualización de la Hacienda Pública/Patrimonio (IIIC=a+b)	0	0
			a. Resultado por Posición Monetaria	0	0
			b. Resultado por Tenencia de Activos no Monetarios	0	0
			III. Total Hacienda Pública/Patrimonio (III = IIIA + IIIB + IIIC)	-176,701,879	-167,393,999
			IV. Total del Pasivo y Hacienda Pública/Patrimonio (IV = II + III)	75,209,118	74,782,887

Bajo protesta de decir verdad declaramos que los Estados Financieros y sus notas, son razonablemente correctos y son responsabilidad del emisor.

JOSÉ JORGE SUÁREZ CORONA
DIRECTOR GENERAL



YOLANDA PATRICIA ALVAREZ CORONADO
DIRECTOR OPERATIVO Y ADMINISTRATIVO

H. XVII AYUNTAMIENTO DE
DIRECCIÓN GENERAL
COMSAPAS DE MULEGÉ

ORGANISMO OPERADOR MUNICIPAL DEL SISTEMA DE AGUA POTABLE, ALCANTARILLADO Y SANEAMIENTO DE MULEGÉ. (a)

Informe Analítico de la Deuda Pública y Otros Pasivos - LDF

Del 1 de Enero al 30 de Junio de 2023 (b)

(PESOS)

Denominación de la Deuda Pública y Otros Pasivos (c)	Saldo al 31 de diciembre de 2022 (d)	Disposiciones del Periodo (e)	Amortizaciones del Periodo (f)	Revaluaciones, Reclasificaciones y Otros Ajustes (g)	Saldo Final del Periodo (h) h=d+e-f+g	Pago de Intereses del Periodo (i)	Pago de Comisiones y demás costos asociados durante el Periodo (j)
1. Deuda Pública (1=A+B)	0	0	0	0	0	0	0
A. Corto Plazo (A=a1+a2+a3)	0	0	0	0	0	0	0
a1) Instituciones de Crédito	0	0	0	0	0	0	0
a2) Títulos y Valores	0	0	0	0	0	0	0
a3) Arrendamientos Financieros	0	0	0	0	0	0	0
B. Largo Plazo (B=b1+b2+b3)	0	0	0	0	0	0	0
b1) Instituciones de Crédito	0	0	0	0	0	0	0
b2) Títulos y Valores	0	0	0	0	0	0	0
b3) Arrendamientos Financieros	0	0	0	0	0	0	0
2. Otros Pasivos	242,486,902	0	0	0	252,221,033	0	0
3. Total de la Deuda Pública y Otros Pasivos	242,486,902	0	0	0	252,221,033	0	0
4. Deuda Contingente 1 (informativo)	0	0	0	0	0	0	0
A. Deuda Contingente 1	0	0	0	0	0	0	0
B. Deuda Contingente 2	0	0	0	0	0	0	0
C. Deuda Contingente XX	0	0	0	0	0	0	0
5. Valor de Instrumentos Bono Cupón Cero 2 (Informativo)	0	0	0	0	0	0	0
A. Instrumento Bono Cupón Cero 1	0	0	0	0	0	0	0
B. Instrumento Bono Cupón Cero 2	0	0	0	0	0	0	0
C. Instrumento Bono Cupón Cero XX	0	0	0	0	0	0	0

1. Se refiere a cualquier Financiamiento sin fuente o garantía de pago definida, que sea asumida de manera solidaria o subsidiaria por las Entidades Federativas con sus Municipios, organismos descentralizados y empresas de participación estatal mayoritaria y fideicomisos, locales o municipales, y por los Municipios con sus respectivos organismos descentralizados y empresas de participación municipal mayoritaria.

2. Se refiere al valor del Bono Cupón Cero que respalda el pago de los créditos asociados al mismo (Activo).

Obligaciones a Corto Plazo (k)	Monto Contratado (l)	Plazo Pactado (m)	Tasa de Interés (n)	Comisiones y Costos Relacionados (o)	Tasa Efectiva (p)
6. Obligaciones a Corto Plazo (Informativo)	0	0	0	0	0
A. Crédito 1					
B. Crédito 2					
C. Crédito XX					

Bajo protesta de decir verdad declaramos que los Estados Financieros y sus notas, son razonablemente correctos y son responsabilidad del emisor.

JOSÉ JORGE SUÁREZ CORONA
DIRECTOR GENERAL

YOLANDA PATRICIA ALVAREZ CORONADO
DIRECTOR OPERATIVO Y ADMINISTRATIVO



H. XVII AYUNTAMIENTO DE MULEGÉ
DIRECCIÓN GENERAL DE
MUNICIPALIDAD DE MULEGÉ

ORGANISMO OPERADOR MUNICIPAL DEL SISTEMA DE AGUA POTABLE, ALCANTARILLADO Y SANEAMIENTO DE MULEGÉ. (a)

Informe Analítico de Obligaciones Diferentes de Financiamientos - LDF

Del 1 de Enero al 30 de Junio de 2023 (b)

(PESOS)

Denominación de las Obligaciones Diferentes de Financiamiento	Fecha del Contrato	Fecha de Inicio de operación del proyecto	Fecha de vencimiento	Monto de la Inversión pactado	Plazo pactado	Monto promedio mensual del pago de la contraprestación	Monto promedio mensual del pago de la contraprestación correspondiente al pago de Inversión	Monto pagado de la Inversión al XX de XXXX de 20XX	Monto pagado de la Inversión actualizado al XX de XXXX de 20XX	Saldo pendiente por pagar de la Inversión al XX de XXXX de 20XX
(c)	(d)	(e)	(f)	(g)	(h)	(i)	(j)	(k)	(l)	(m = g - l)
A. Asociaciones Público Privadas (APP's) (A=a+b+c+d)	0	0	0	0	0	0	0	0	0	0
a) APP 1										0
b) APP 2										0
c) APP 3										0
d) APP XX										0
B. Otros Instrumentos (B=a+b+c+d)	0	0	0	0	0	0	0	0	0	0
a) Otro Instrumento 1										0
b) Otro Instrumento 2										0
c) Otro Instrumento 3										0
d) Otro Instrumento XX										0
C. Total de Obligaciones Diferentes de Financiamiento (C=A+B)	0	0	0	0	0	0	0	0	0	0

Bajo protesta de decir verdad declaramos que los Estados Financieros y sus notas, son razonablemente correctos y son responsabilidad del emisor.

JOSÉ JORGE SUÁREZ CORONA
DIRECTOR GENERAL

YOLANDA PATRICIA ALVAREZ CORONADO
DIRECTOR OPERATIVO Y ADMINISTRATIVO



H. XVII AYUNTAMIENTO DE MULEGÉ
DIRECCIÓN GENERAL DEL
DOMSAPAS DE MULEGÉ

ORGANISMO OPERADOR MUNICIPAL DEL SISTEMA DE AGUA POTABLE, ALCANTARILLADO Y SANEAMIENTO DE MULEGE. (a)
Balance Presupuestario - LDF
Del 1 de Enero al 30 de Junio de 2023 (b)
(PESOS)

Concepto (c)	Estimado/ Aprobado (d)	Devengado	Recaudado/ Pagado
A. Ingresos Totales (A = A1+A2+A3)	80,323,838	29,042,243	29,042,243
A1. Ingresos de Libre Disposición	80,323,838	29,042,243	29,042,243
A2. Transferencias Federales Etiquetadas			
A3. Financiamiento Neto	0	0	0
B. Egresos Presupuestarios¹ (B = B1+B2)	80,323,838	38,632,473	32,585,592
B1. Gasto No Etiquetado (sin incluir Amortización de la Deuda Pública)	80,323,838	38,632,473	32,585,592
B2. Gasto Etiquetado (sin incluir Amortización de la Deuda Pública)			
C. Remanentes del Ejercicio Anterior (C = C1 + C2)	0	0	0
C1. Remanentes de Ingresos de Libre Disposición aplicados en el periodo			
C2. Remanentes de Transferencias Federales Etiquetadas aplicados en el periodo			
I. Balance Presupuestario (I = A - B + C)	0	-9,590,229	-3,543,349
II. Balance Presupuestario sin Financiamiento Neto (II = I - A3)	0	-9,590,229	-3,543,349
III. Balance Presupuestario sin Financiamiento Neto y sin Remanentes del Ejercicio Anterior (III = II - C)	0	-9,590,229	-3,543,349

Concepto	Aprobado	Devengado	Pagado
E. Intereses, Comisiones y Gastos de la Deuda (E = E1+E2)	0	0	0
E1. Intereses, Comisiones y Gastos de la Deuda con Gasto No Etiquetado			
E2. Intereses, Comisiones y Gastos de la Deuda con Gasto Etiquetado			
IV. Balance Primario (IV = III + E)	0	-9,590,229	-3,543,349

Concepto	Estimado/ Aprobado	Devengado	Recaudado/ Pagado
F. Financiamiento (F = F1 + F2)	0	0	0
F1. Financiamiento con Fuente de Pago de Ingresos de Libre Disposición			
F2. Financiamiento con Fuente de Pago de Transferencias Federales Etiquetadas			
G. Amortización de la Deuda (G = G1 + G2)	0	0	0
G1. Amortización de la Deuda Pública con Gasto No Etiquetado			
G2. Amortización de la Deuda Pública con Gasto Etiquetado			
A3. Financiamiento Neto (A3 = F - G)	0	0	0

Concepto	Estimado/ Aprobado	Devengado	Recaudado/ Pagado
A1. Ingresos de Libre Disposición	80,323,838	29,042,243	29,042,243
A3.1 Financiamiento Neto con Fuente de Pago de Ingresos de Libre Disposición (A3.1 = F1 - G1)	0	0	0
F1. Financiamiento con Fuente de Pago de Ingresos de Libre Disposición	0	0	0
G1. Amortización de la Deuda Pública con Gasto No Etiquetado	0	0	0
B1. Gasto No Etiquetado (sin incluir Amortización de la Deuda Pública)	80,323,838	38,632,473	32,585,592
C1. Remanentes de Ingresos de Libre Disposición aplicados en el periodo		0	0
V. Balance Presupuestario de Recursos Disponibles (V = A1 + A3.1 - B1 + C1)	0	-9,590,229	-3,543,349
VI. Balance Presupuestario de Recursos Disponibles sin Financiamiento Neto (VI = V - A3.1)	0	-9,590,229	-3,543,349

Concepto	Estimado/ Aprobado	Devengado	Recaudado/ Pagado
A2. Transferencias Federales Etiquetadas	0	0	0
A3.2 Financiamiento Neto con Fuente de Pago de Transferencias Federales Etiquetadas (A3.2 = F2 - G2)	0	0	0
F2. Financiamiento con Fuente de Pago de Transferencias Federales Etiquetadas	0	0	0
G2. Amortización de la Deuda Pública con Gasto Etiquetado	0	0	0
B2. Gasto Etiquetado (sin incluir Amortización de la Deuda Pública)	0	0	0
C2. Remanentes de Transferencias Federales Etiquetadas aplicados en el periodo		0	0
VII. Balance Presupuestario de Recursos Etiquetados (VII = A2 + A3.2 - B2 + C2)	0	0	0
VIII. Balance Presupuestario de Recursos Etiquetados sin Financiamiento Neto (VIII = VII - A3.2)	0	0	0

Bajo protesta de decir verdad declaramos que los Estados Financieros y sus notas, son razonablemente correctos y son responsabilidad del emisor.

JOSÉ JORGE SUÁREZ CORONA
DIRECTOR GENERAL

YOLANDA PATRICIA ÁLVAREZ CORONADO
DIRECTOR OPERATIVO y ADMINISTRATIVO




H. XVII AYUNTAMIENTO DE MULEGÉ
DIRECCIÓN GENERAL DEL
DOMSAPAS DE MULEGÉ

ORGANISMO OPERADOR MUNICIPAL DEL SISTEMA DE AGUA POTABLE, ALCANTARILLADO Y SANEAMIENTO DE MULEGÉ. (a)
Estado Analítico de Ingresos Detallado - LDF
Del 1 de Enero al 30 de Junio de 2023 (b)
(PESOS)

Concepto (c)	Ingreso					Diferencia (e)
	Estimado (d)	Ampliaciones/ (Reducciones)	Modificado	Devengado	Recaudado	
A. Ingresos Derivados de Financiamientos			0			0
IV. Total de Ingresos (IV = I + II + III)	80,323,838	0	80,323,838	29,042,243	29,042,243	-51,281,595
Datos Informativos						
1. Ingresos Derivados de Financiamientos con Fuente de Pago de Ingresos de Libre Disposición			0			0
2. Ingresos Derivados de Financiamientos con Fuente de Pago de Transferencias Federales Etiquetadas			0			0
3. Ingresos Derivados de Financiamientos (3 = 1 + 2)	0	0	0	0	0	0

Bajo protesta de decir verdad declaramos que los Estados Financieros y sus notas, son razonablemente correctos y son responsabilidad del emisor.


 JOSÉ JORGE SUÁREZ CORONA
 DIRECTOR GENERAL


 YOLANDA PATRICIA ALVÁREZ CORONADO
 DIRECTOR OPERATIVO y ADMINISTRATIVO




H. XVII AYUNTAMIENTO DE MULEGÉ
 DIRECCIÓN GENERAL DEL
 OOMSAPAS DE MULEGÉ

ORGANISMO OPERADOR MUNICIPAL DEL SISTEMA DE AGUA POTABLE, ALCANTARILLADO Y SANEAMIENTO DE MULEGE. (a)
Estado Analítico del Ejercicio del Presupuesto de Egresos Detallado - LDF
Clasificación por Objeto del Gasto (Capítulo y Concepto)
Del 1 de Enero al 30 de Junio de 2023 (b)
(PESOS)

Concepto (c)	Egresos					Subejercicio (e)
	Aprobado (d)	Ampliaciones/ (Reducciones)	Modificado	Devengado	Pagado	
I. Gasto No Etiquetado (I=A+B+C+D+E+F+G+H+I)	80,323,838	0	80,323,838	38,632,473	32,585,592	41,691,366
A. Servicios Personales (A=a1+a2+a3+a4+a5+a6+a7)	48,995,753	16,500	49,012,253	22,217,727	20,374,810	26,794,525
a1) Remuneraciones al Personal de Carácter Permanente	8,934,482	0	8,934,482	4,484,313	4,478,291	4,450,169
a2) Remuneraciones al Personal de Carácter Transitorio	18,185,044	71,500	18,256,544	3,937,575	3,797,031	4,320,361
a3) Remuneraciones Adicionales y Especiales	2,945,784	0	2,945,784	6,865,871	6,664,427	11,389,173
a4) Seguridad Social	10,744,007	-125,000	10,619,007	5,438,848	5,435,062	1,454,664
a5) Otras Prestaciones Sociales y Económicas	0	0	0	0	0	5,180,159
a6) Previsiones	0	0	0	0	0	0
a7) Pago de Estímulos a Servidores Públicos	0	0	0	0	0	0
B. Materiales y Suministros (B=b1+b2+b3+b4+b5+b6+b7+b8+b9)	3,500,000	619,000	4,119,000	2,349,459	2,100,693	1,769,541
b1) Materiales de Administración, Emisión de Documentos y Artículos Oficiales	479,753	126,000	605,753	256,100	204,309	349,653
b2) Alimentos y Utensilios	135,549	25,000	160,549	90,074	78,544	70,475
b3) Materias Primas y Materiales de Producción y Comercialización	0	0	0	0	0	0
b4) Materiales y Artículos de Construcción y de Reparación	174,615	68,000	242,615	119,146	112,268	123,469
b5) Productos Químicos, Farmacéuticos y de Laboratorio	576,493	300,000	876,493	549,103	389,732	327,390
b6) Combustibles, Lubricantes y Aditivos	1,768,252	35,000	1,803,252	1,120,555	1,116,553	682,697
b7) Vestuario, Blancos, Prendas de Protección y Artículos Deportivos	66,856	0	66,856	20,463	14,015	46,393
b8) Materiales y Suministros Para Seguridad	0	0	0	0	0	0
b9) Herramientas, Refacciones y Accesorios Menores	298,482	65,000	363,482	194,019	185,273	169,463
C. Servicios Generales (C=c1+c2+c3+c4+c5+c6+c7+c8+c9)	27,534,085	-885,500	26,648,585	13,782,937	10,103,372	12,865,648
c1) Servicios Básicos	23,326,266	0	23,326,266	12,431,790	9,039,392	10,894,477
c2) Servicios de Arrendamiento	1,258,973	0	1,258,973	550,128	295,619	708,844
c3) Servicios Profesionales, Científicos, Técnicos y Otros Servicios	44,367	20,000	64,367	9,500	2,772	54,867
c4) Servicios Financieros, Bancarios y Comerciales	201,927	0	201,927	146,293	146,293	55,634
c5) Servicios de Instalación, Reparación, Mantenimiento y Conservación	941,975	15,000	956,975	414,730	390,377	542,245
c6) Servicios de Comunicación Social y Publicidad	5,883	0	5,883	1,578	0	4,305
c7) Servicios de Traslado y Viáticos	363,690	10,000	373,690	192,760	192,760	180,930
c8) Servicios Oficiales	3,350	20,000	23,350	18,881	18,881	4,469
c9) Otros Servicios Generales	1,387,654	-950,500	437,154	17,279	17,279	419,876
D. Transferencias, Asignaciones, Subsidios y Otras Ayudas (D=d1+d2+d3+d4+d5+d6+d7+d8+d9)	0	0	0	0	0	0
d1) Transferencias Internas y Asignaciones al Sector Público	0	0	0	0	0	0
d2) Transferencias al Resto del Sector Público	0	0	0	0	0	0
d3) Subsidios y Subvenciones	0	0	0	0	0	0
d4) Ayudas Sociales	0	0	0	0	0	0
d5) Pensiones y Jubilaciones	0	0	0	0	0	0
d6) Transferencias a Fideicomisos, Mandatos y Otros Análogos	0	0	0	0	0	0
d7) Transferencias a la Seguridad Social	0	0	0	0	0	0
d8) Donativos	0	0	0	0	0	0
d9) Transferencias al Exterior	0	0	0	0	0	0
E. Bienes Muebles, Inmuebles e Intangibles (E=e1+e2+e3+e4+e5+e6+e7+e8+e9)	294,000	250,000	544,000	282,349	6,716	261,651
e1) Mobiliario y Equipo de Administración	62,000	0	62,000	0	0	62,000
e2) Mobiliario y Equipo Educativo y Recreativo	0	0	0	0	0	0
e3) Equipo e Instrumental Médico y de Laboratorio	0	0	0	0	0	0
e4) Vehículos y Equipo de Transporte	0	0	0	0	0	0
e5) Equipo de Defensa y Seguridad	0	0	0	0	0	0
e6) Maquinaria, Otros Equipos y Herramientas	92,000	250,000	342,000	275,633	0	66,367
e7) Activos Biológicos	0	0	0	0	0	0
e8) Bienes Inmuebles	0	0	0	0	0	0
e9) Activos Intangibles	140,000	0	140,000	6,716	6,716	133,284
F. Inversión Pública (F=f1+f2+f3)	0	0	0	0	0	0
f1) Obra Pública en Bienes de Dominio Público	0	0	0	0	0	0
f2) Obra Pública en Bienes Propios	0	0	0	0	0	0
f3) Proyectos Productivos y Acciones de Fomento	0	0	0	0	0	0
G. Inversiones Financieras y Otras Provisiones (G=g1+g2+g3+g4+g5+g6+g7)	0	0	0	0	0	0
g1) Inversiones Para el Fomento de Actividades Productivas	0	0	0	0	0	0
g2) Acciones y Participaciones de Capital	0	0	0	0	0	0
g3) Compra de Títulos y Valores	0	0	0	0	0	0
g4) Concesión de Préstamos	0	0	0	0	0	0
g5) Inversiones en Fideicomisos, Mandatos y Otros Análogos	0	0	0	0	0	0
Fideicomiso de Desastres Naturales (Informativo)	0	0	0	0	0	0
g6) Otras Inversiones Financieras	0	0	0	0	0	0
g7) Provisiones para Contingencias y Otras Erogaciones Especiales	0	0	0	0	0	0
H. Participaciones y Aportaciones (H=h1+h2+h3)	0	0	0	0	0	0
h1) Participaciones	0	0	0	0	0	0
h2) Aportaciones	0	0	0	0	0	0
h3) Convenios	0	0	0	0	0	0
I. Deuda Pública (I=i1+i2+i3+i4+i5+i6+i7)	0	0	0	0	0	0
i1) Amortización de la Deuda Pública	0	0	0	0	0	0
i2) Intereses de la Deuda Pública	0	0	0	0	0	0
i3) Comisiones de la Deuda Pública	0	0	0	0	0	0
i4) Gastos de la Deuda Pública	0	0	0	0	0	0
i5) Costo por Coberturas	0	0	0	0	0	0
i6) Apoyos Financieros	0	0	0	0	0	0
i7) Adeudos de Ejercicios Fiscales Anteriores (ADEFAS)	0	0	0	0	0	0

ORGANISMO OPERADOR MUNICIPAL DEL SISTEMA DE AGUA POTABLE, ALCANTARILLADO Y SANEAMIENTO DE MULEGE. (a)
Estado Analítico del Ejercicio del Presupuesto de Egresos Detallado - LDF
Clasificación por Objeto del Gasto (Capítulo y Concepto)
Del 1 de Enero al 30 de Junio de 2023 (b)
(PESOS)

Concepto (c)	Egresos					Subejercicio (e)
	Aprobado (d)	Ampliaciones/ (Reducciones)	Modificado	Devengado	Pagado	
II. Gasto Etiquetado (II=A+B+C+D+E+F+G+H+I)	0	0	0	0	0	0
A. Servicios Personales (A=a1+a2+a3+a4+a5+a6+a7)	0	0	0	0	0	0
a1) Remuneraciones al Personal de Carácter Permanente						
a2) Remuneraciones al Personal de Carácter Transitorio						
a3) Remuneraciones Adicionales y Especiales						
a4) Seguridad Social						
a5) Otras Prestaciones Sociales y Económicas						
a6) Previsiones						
a7) Pago de Estímulos a Servidores Públicos						
B. Materiales y Suministros (B=b1+b2+b3+b4+b5+b6+b7+b8+b9)	0	0	0	0	0	0
b1) Materiales de Administración, Emisión de Documentos y Artículos Oficiales						
b2) Alimentos y Utensilios						
b3) Materias Primas y Materiales de Producción y Comercialización						
b4) Materiales y Artículos de Construcción y de Reparación						
b5) Productos Químicos, Farmacéuticos y de Laboratorio						
b6) Combustibles, Lubrificantes y Aditivos						
b7) Vestuario, Blancos, Prendas de Protección y Artículos Deportivos						
b8) Materiales y Suministros Para Seguridad						
b9) Herramientas, Refacciones y Accesorios Menores						
C. Servicios Generales (C=c1+c2+c3+c4+c5+c6+c7+c8+c9)	0	0	0	0	0	0
c1) Servicios Básicos						
c2) Servicios de Arrendamiento						
c3) Servicios Profesionales, Científicos, Técnicos y Otros Servicios						
c4) Servicios Financieros, Bancarios y Comerciales						
c5) Servicios de Instalación, Reparación, Mantenimiento y Conservación						
c6) Servicios de Comunicación Social y Publicidad						
c7) Servicios de Traslado y Viáticos						
c8) Servicios Oficiales						
c9) Otros Servicios Generales						
D. Transferencias, Asignaciones, Subsidios y Otras Ayudas (D=d1+d2+d3+d4+d5+d6+d7+d8+d9)	0	0	0	0	0	0
d1) Transferencias Internas y Asignaciones al Sector Público						
d2) Transferencias al Resto del Sector Público						
d3) Subsidios y Subvenciones						
d4) Ayudas Sociales						
d5) Pensiones y Jubilaciones						
d6) Transferencias a Fideicomisos, Mandatos y Otros Análogos						
d7) Transferencias a la Seguridad Social						
d8) Donativos						
d9) Transferencias al Exterior						
E. Bienes Muebles, Inmuebles e Intangibles (E=e1+e2+e3+e4+e5+e6+e7+e8+e9)	0	0	0	0	0	0
e1) Mobiliario y Equipo de Administración						
e2) Mobiliario y Equipo Educativo y Recreativo						
e3) Equipo e Instrumental Médico y de Laboratorio						
e4) Vehículos y Equipo de Transporte						
e5) Equipo de Defensa y Seguridad						
e6) Maquinaria, Otros Equipos y Herramientas						
e7) Activos Biológicos						
e8) Bienes Inmuebles						
e9) Activos Intangibles						
F. Inversión Pública (F=f1+f2+f3)	0	0	0	0	0	0
f1) Obra Pública en Bienes de Dominio Público						
f2) Obra Pública en Bienes Propios						
f3) Proyectos Productivos y Acciones de Fomento						
G. Inversiones Financieras y Otras Provisiones (G=g1+g2+g3+g4+g5+g6+g7)	0	0	0	0	0	0
g1) Inversiones Para el Fomento de Actividades Productivas						
g2) Acciones y Participaciones de Capital						
g3) Compra de Títulos y Valores						
g4) Concesión de Préstamos						
g5) Inversiones en Fideicomisos, Mandatos y Otros Análogos						
Fideicomiso de Desastres Naturales (Informativo)						
g6) Otras Inversiones Financieras						
g7) Provisiones para Contingencias y Otras Erogaciones Especiales						
H. Participaciones y Aportaciones (H=h1+h2+h3)	0	0	0	0	0	0
h1) Participaciones						
h2) Aportaciones						
h3) Convenios						
I. Deuda Pública (I=i1+i2+i3+i4+i5+i6+i7)	0	0	0	0	0	0
i1) Amortización de la Deuda Pública						
i2) Intereses de la Deuda Pública						
i3) Comisiones de la Deuda Pública						
i4) Gastos de la Deuda Pública						
i5) Costo por Coberturas						
i6) Apoyos Financieros						
i7) Adeudos de Ejercicios Fiscales Anteriores (ADEFAS)						
III. Total de Egresos (III = I + II)	80,323,838	0	80,323,838	38,632,473	32,585,592	41,691,366



Bojo protesta de decir verdad declaramos que los Estados Financieros y sus notas, son razonablemente correctos y son responsabilidad del emisor.

JOSÉ JORGE SUÁREZ CORONA
DIRECTOR GENERAL

YOLANDA PATRICIA ÁLVAREZ CORONADO
DIRECTOR OPERATIVO y ADMINISTRATIVO

ORGANISMO OPERADOR MUNICIPAL DEL SISTEMA DE AGUA POTABLE, ALCANTARILLADO Y SANEAMIENTO DE MULEGE. (a)
Estado Analítico del Ejercicio del Presupuesto de Egresos Detallado - LDF
Clasificación Administrativa
Del 1 de Enero al 30 de Junio de 2023 (b)
(PESOS)

Concepto (c)	Egresos					Subejercicio (e)
	Aprobado (d)	Ampliaciones/ (Reducciones)	Modificado	Devengado	Pagado	
I. Gasto No Etiquetado (I=A+B+C+D+E+F+G+H)	80,323,838	0	80,323,838	38,632,473	32,585,592	41,691,366
COORDINACION DE ADMINISTRACION Y	11,687,564	-986,500	10,701,064	4,619,402	3,021,637	6,081,662
COORDINACION DEL AREA COMERCIAL	939,800	0	939,800	427,878	429,244	511,922
DIRECCION OPERATIVA Y ADMINISTRATIVA	979,752	0	979,752	241,624	219,986	738,128
DIRECCION	894,742	0	894,742	483,224	462,952	411,518
COORDINACION DE PLANEACION Y OPERACION	7,971,673	350,000	8,321,673	2,868,495	1,944,928	5,453,177
COORDINACION DE CULTURA DEL AGUA	252,071	85,000	337,071	114,419	112,842	222,652
COORDINACION TRANSPARENCIA	203,556	31,500	235,056	57,041	57,041	178,016
COBERTURA MUNICIPAL	0	0	0	0	0	0
SANTA ROSALIA	23,634,110	361,000	23,995,110	13,138,820	11,856,302	10,856,289
GUERRERO NEGRO	9,709,375	50,000	9,759,375	4,854,430	4,130,194	4,904,945
HEROICA MULEGE	6,846,838	11,000	6,855,838	3,497,052	2,988,881	3,358,786
SAN IGNACIO	3,595,108	9,000	3,606,108	1,854,479	1,356,264	1,951,630
VILLA ALBERTO A.A.A.	7,215,563	20,000	7,235,563	3,737,559	3,228,479	3,498,004
BAHIA ASUNCION	1,817,699	25,000	1,842,699	945,433	881,779	897,266
BAHIA TORTUGAS	2,751,898	25,000	2,776,898	1,297,671	1,258,948	1,479,227
PUNTA ABREOJOS	759,591	2,000	761,591	275,554	255,437	486,037
LA BOCANA	1,064,498	17,000	1,081,498	419,390	380,678	662,108
II. Gasto Etiquetado (II=A+B+C+D+E+F+G+H)	0	0	0	0	0	0
COORDINACION DE ADMINISTRACION Y	0	0	0	0	0	0
FINANZAS	0	0	0	0	0	0
COORDINACION DEL AREA COMERCIAL	0	0	0	0	0	0
DIRECCION OPERATIVA Y ADMINISTRATIVA	0	0	0	0	0	0
DIRECCION	0	0	0	0	0	0
COORDINACION DE PLANEACION Y OPERACION	0	0	0	0	0	0
COORDINACION DE CULTURA DEL AGUA	0	0	0	0	0	0
COORDINACION TRANSPARENCIA	0	0	0	0	0	0
COBERTURA MUNICIPAL	0	0	0	0	0	0
SANTA ROSALIA	0	0	0	0	0	0
GUERRERO NEGRO	0	0	0	0	0	0
HEROICA MULEGE	0	0	0	0	0	0
SAN IGNACIO	0	0	0	0	0	0
VILLA ALBERTO A.A.A.	0	0	0	0	0	0
BAHIA ASUNCION	0	0	0	0	0	0
BAHIA TORTUGAS	0	0	0	0	0	0
PUNTA ABREOJOS	0	0	0	0	0	0
LA BOCANA	0	0	0	0	0	0
III. Total de Egresos (III = I + II)	80,323,838	0	80,323,838	38,632,473	32,585,592	41,691,366

Bajo protesta de decir verdad declaramos que los Estados Financieros y sus notas, son razonablemente correctos y son responsabilidad del emisor.

JOSÉ JORGE SUÁREZ CORONA
DIRECTOR GENERAL

YOLANDA PATRICIA ÁLVAREZ CORONADO
DIRECTOR OPERATIVO y ADMINISTRATIVO



H. XVII AYUNTAMIENTO
DIRECCIÓN DE
COMSAF

ORGANISMO OPERADOR MUNICIPAL DEL SISTEMA DE AGUA POTABLE, ALCANTARILLADO Y SANEAMIENTO DE MULEGE. (a)
Estado Analítico del Ejercicio del Presupuesto de Egresos Detallado - LDF
Clasificación Funcional (Finalidad y Función)
Del 1 de Enero al 30 de Junio de 2023 (b)
(PESOS)

Concepto (c)	Egresos					Subejercicio (e)
	Aprobado (d)	Ampliaciones/ (Reducciones)	Modificado	Devengado	Pagado	
I. Gasto No Etiquetado (I=A+B+C+D)	80,323,838	0	80,323,838	38,632,473	32,585,592	41,691,366
A. Gobierno (A=a1+a2+a3+a4+a5+a6+a7+a8)	0	0	0	0	0	0
a1) Legislación	0	0	0	0	0	0
a2) Justicia	0	0	0	0	0	0
a3) Coordinación de la Política de Gobierno	0	0	0	0	0	0
a4) Relaciones Exteriores	0	0	0	0	0	0
a5) Asuntos Financieros y Hacendarios	0	0	0	0	0	0
a6) Seguridad Nacional	0	0	0	0	0	0
a7) Asuntos de Orden Público y de Seguridad Interior	0	0	0	0	0	0
a8) Otros Servicios Generales	0	0	0	0	0	0
B. Desarrollo Social (B=b1+b2+b3+b4+b5+b6+b7)	80,323,838	0	80,323,838	38,632,473	32,585,592	41,691,366
b1) Protección Ambiental	0	0	0	0	0	0
b2) Vivienda y Servicios a la Comunidad	80,323,838	0	80,323,838	38,632,473	32,585,592	41,691,366
b3) Salud	0	0	0	0	0	0
b4) Recreación, Cultura y Otras Manifestaciones Sociales	0	0	0	0	0	0
b5) Educación	0	0	0	0	0	0
b6) Protección Social	0	0	0	0	0	0
b7) Otros Asuntos Sociales	0	0	0	0	0	0
C. Desarrollo Económico (C=c1+c2+c3+c4+c5+c6+c7+c8+c9)	0	0	0	0	0	0
c1) Asuntos Económicos, Comerciales y Laborales en General	0	0	0	0	0	0
c2) Agropecuaria, Silvicultura, Pesca y Caza	0	0	0	0	0	0
c3) Combustibles y Energía	0	0	0	0	0	0
c4) Minería, Manufacturas y Construcción	0	0	0	0	0	0
c5) Transporte	0	0	0	0	0	0
c6) Comunicaciones	0	0	0	0	0	0
c7) Turismo	0	0	0	0	0	0
c8) Ciencia, Tecnología e Innovación	0	0	0	0	0	0
c9) Otras Industrias y Otros Asuntos Económicos	0	0	0	0	0	0
D. Otras No Clasificadas en Funciones Anteriores (D=d1+d2+d3+d4)	0	0	0	0	0	0
d1) Transacciones de la Deuda Pública / Costo Financiero de la Deuda	0	0	0	0	0	0
d2) Transferencias, Participaciones y Aportaciones Entre Diferentes Niveles y Ordenes de Gobierno	0	0	0	0	0	0
d3) Saneamiento del Sistema Financiero	0	0	0	0	0	0
d4) Adeudos de Ejercicios Fiscales Anteriores	0	0	0	0	0	0
II. Gasto Etiquetado (II=A+B+C+D)	0	0	0	0	0	0
A. Gobierno (A=a1+a2+a3+a4+a5+a6+a7+a8)	0	0	0	0	0	0
a1) Legislación	0	0	0	0	0	0
a2) Justicia	0	0	0	0	0	0
a3) Coordinación de la Política de Gobierno	0	0	0	0	0	0
a4) Relaciones Exteriores	0	0	0	0	0	0
a5) Asuntos Financieros y Hacendarios	0	0	0	0	0	0
a6) Seguridad Nacional	0	0	0	0	0	0
a7) Asuntos de Orden Público y de Seguridad Interior	0	0	0	0	0	0
a8) Otros Servicios Generales	0	0	0	0	0	0
B. Desarrollo Social (B=b1+b2+b3+b4+b5+b6+b7)	0	0	0	0	0	0
b1) Protección Ambiental	0	0	0	0	0	0
b2) Vivienda y Servicios a la Comunidad	0	0	0	0	0	0
b3) Salud	0	0	0	0	0	0
b4) Recreación, Cultura y Otras Manifestaciones Sociales	0	0	0	0	0	0
b5) Educación	0	0	0	0	0	0
b6) Protección Social	0	0	0	0	0	0
b7) Otros Asuntos Sociales	0	0	0	0	0	0
C. Desarrollo Económico (C=c1+c2+c3+c4+c5+c6+c7+c8+c9)	0	0	0	0	0	0
c1) Asuntos Económicos, Comerciales y Laborales en General	0	0	0	0	0	0
c2) Agropecuaria, Silvicultura, Pesca y Caza	0	0	0	0	0	0
c3) Combustibles y Energía	0	0	0	0	0	0
c4) Minería, Manufacturas y Construcción	0	0	0	0	0	0
c5) Transporte	0	0	0	0	0	0
c6) Comunicaciones	0	0	0	0	0	0
c7) Turismo	0	0	0	0	0	0
c8) Ciencia, Tecnología e Innovación	0	0	0	0	0	0
c9) Otras Industrias y Otros Asuntos Económicos	0	0	0	0	0	0

ORGANISMO OPERADOR MUNICIPAL DEL SISTEMA DE AGUA POTABLE, ALCANTARILLADO Y SANEAMIENTO DE MULEGE. (a)
Estado Analítico del Ejercicio del Presupuesto de Egresos Detallado - LDF
Clasificación Funcional (Finalidad y Función)
Del 1 de Enero al 30 de Junio de 2023 (b)
(PESOS)

Concepto (c)	Egresos					Subejercicio (e)
	Aprobado (d)	Ampliaciones/ (Reducciones)	Modificado	Devengado	Pagado	
D. Otras No Clasificadas en Funciones Anteriores (D=d1+d2+d3+d4)	0	0	0	0	0	0
d1) Transacciones de la Deuda Publica / Costo Financiero de la Deuda			0			0
d2) Transferencias, Participaciones y Aportaciones Entre Diferentes Niveles y Ordenes de Gobierno			0			0
d3) Saneamiento del Sistema Financiero			0			0
d4) Adeudos de Ejercicios Fiscales Anteriores			0			0
III. Total de Egresos (III = I + II)	80,323,838	0	80,323,838	38,632,473	32,585,592	41,691,366

Bejo protesta de decir verdad declaramos que los Estados Financieros y sus notas, son razonablemente correctos y son responsabilidad del emisor.

JOSÉ JORGE SUÁREZ CORONA
DIRECTOR GENERAL

YOLANDA PATRICIA ALVAREZ CORONADO
DIRECTOR OPERATIVO y ADMINISTRATIVO

ORGANISMO OPERADOR MUNICIPAL DEL SISTEMA DE AGUA POTABLE, ALCANTARILLADO Y SANEAMIENTO DE MULEGÉ (a)
Estado Analítico del Ejercicio del Presupuesto de Egresos Detallado - LDF
Clasificación de Servicios Personales por Categoría
Del 1 de Enero al 30 de Junio de 2023 (b)
(PESOS)

Concepto (c)	Egresos					Subejercicio (e)
	Aprobado (d)	Ampliaciones/ (Reducciones)	Modificado	Devengado	Pagado	
I. Gasto No Etiquetado (I=A+B+C+D+E+F)	48,995,753	0	48,995,753	22,217,727	20,374,818	26,778,026
A. Personal Administrativo y de Servicio Público			0			0
B. Magisterio			0			0
C. Servicios de Salud (C=c1+c2)	0	0	0	0	0	0
c1) Personal Administrativo			0			0
c2) Personal Médico, Paramédico y afín			0			0
D. Seguridad Pública			0			0
E. Gastos asociados a la implementación de nuevas leyes federales o reformas a las mismas (E = e1 + e2)	0	0	0	0	0	0
e1) Nombre del Programa o Ley 1			0			0
e2) Nombre del Programa o Ley 2			0			0
F. Sentencias laborales definitivas			0			0
II. Gasto Etiquetado (II=A+B+C+D+E+F)	0	0	0	0	0	0
A. Personal Administrativo y de Servicio Público			0			0
B. Magisterio			0			0
C. Servicios de Salud (C=c1+c2)	0	0	0	0	0	0
c1) Personal Administrativo			0			0
c2) Personal Médico, Paramédico y afín			0			0
D. Seguridad Pública			0			0
E. Gastos asociados a la implementación de nuevas leyes federales o reformas a las mismas (E = e1 + e2)	0	0	0	0	0	0
e1) Nombre del Programa o Ley 1			0			0
e2) Nombre del Programa o Ley 2			0			0
F. Sentencias laborales definitivas			0			0
III. Total del Gasto en Servicios Personales (III = I + II)	48,995,753	0	48,995,753	22,217,727	20,374,818	26,778,026

Bajo protesta de decir verdad declaramos que los Estados Financieros y sus notas, son razonablemente correctos y son responsabilidad del emisor.

JOSÉ JORGE SUÁREZ CORONA
DIRECTOR GENERAL



YOLANDA PATRICIA ALVAREZ CORONADO
DIRECTOR OPERATIVO Y ADMINISTRATIVO

H. XVII AYUNTAMIENTO DE MULEGÉ
DIRECCIÓN GENERAL DEL
COMSAPAS DE MULEGÉ

NOMBRE DEL ENTE PÚBLICO ORGANISMO OPERADOR MUNICIPAL DEL SISTEMA DE AGUA POTABLE, ALCANTARILLADO Y SANEAMIENTO DE MULEGÉ
 CATÁLOGO DE INDICADORES DE DESEMPEÑO
 CUENTA PÚBLICA
 JUNIO 2023

Nombre del indicador	Descripción del indicador	Tipo	Dimensión	Frecuencia	Unidad de medida	Fórmula	Sentido	Línea base	Meta	Fuentes de información	Unidad Responsable
Porcentaje de fugas ocurridas y reparadas	Número de fugas reparadas/ número de fugas reportadas	gestión	eficacia	Mensual	Porcentaje	Número de fugas reparadas/ número de fugas reportadas	ascendente	99%	100%	administradores de sistemas	coordinación de operación y planeación
Número de cloradores funcionando	Total de sistemas de cloración instalados	estrategico	eficacia	Mensual	Numero	Total de sistemas de cloración instalados	ascendente	5	9	depto. De cloración	coordinación de operación y planeación
Calidad del agua	Numero de muestreos para análisis de calidad del agua	estrategico	eficiencia	anual	Muestras	Numero de muestreos para análisis de calidad del agua	ascendente	0	2	depto de cloración	coordinación de operación y planeación
Número de usuarios con pago a tiempo (2 meses)	Es el número de usuarios que pagan su servicio en menos de dos meses una vez que les llega su recibo de agua	Gestión		Mensual	Valor numérico	Es el número de usuarios que pagan su servicio en menos de dos meses una vez que les llega su recibo de agua	ascendente	9096	14500	administradores de sistemas	coordinación area comercial y coordinación de cultura del agua
Procesos elaborados	Numero de procesos establecidos	Gestión	eficiencia	anual	Numero	Numero de procesos establecidos	ascendente	1	3	Dirección de operación y administración	Dirección de operación y administración
cumplimiento con las obligaciones establecidas por las distintas dependencias en tiempo y foma	numero de obligaciones cumplidas/ total de obligaciones	Gestión	eficacia	mensual	porcentaje	numero de obligaciones cumplidas/ total de obligaciones	constante	50%	100%	coordinación de administración y finanzas	coordinación de administración y finanzas

"Bajo protesta de decir verdad declaramos que los Estados Financieros y sus notas, son razonablemente correctos y son responsabilidad del emisor".

Nombre y firma del que elabora
 Yolanda Patricia Alvarez Coronado

Nombre y firma del que autoriza:
 José Jorge Suarez Corona



H. XVII AYUNTAMIENTO DE MULEGÉ
 DIRECCIÓN GENERAL DEL
 CONSERVATORIO DE MULEGÉ

ORGANISMO OPERADOR MUNICIPAL DEL SISTEMA DE AGUA POTABLE, ALCANTARILLADO Y SANEAMIENTO DE MULEGÉ										
Programas y Proyectos de Inversión DEL 01 AL 30 DE JUNIO 2023										
Clave del Programa/ Proyecto	Nombre	Descripción	UR	Inversión			Metas		% Avance	
				Aprobado	Modificado	Devengado	Programado	Modificado	Alcanzado	Unidad de medida

EL ORGANISMO NO CONTO CON PROYECTOS DE INVERSIÓN AL 30 DE JUNIO 2023

Bajo protesta de decir verdad declaramos que los Estados Financieros y sus notas, son razonablemente correctos y son responsabilidad del emisor.
 Firma de los responsables
 Sello oficial del ENTE.

ELABORO

 DENISE ACEVES ARMENTA
 COORDINADORA DE ADMINISTRACIÓN Y FINANZAS

REVISÓ

 ING YOLANDA PATRICIA ALVAREZ CORONADO
 DIRECTORA OPERATIVA Y ADMINISTRATIVA

AUTORIZÓ

 LIC. JOSE JORGE SUAREZ CORONA
 DIRECTOR GENERAL



H. XVII AYUNTAMIENTO DE MULEGÉ
 DIRECCIÓN GENERAL
 COOMSAPAS DE MULEGÉ