

ORGANISMO OPERADOR MUNICIPAL DEL SISTEMA DE AGUA POTABLE, ALCANTARILLADO Y SANEAMIENTO DE MULEGÉ.

Estado de Actividades
Del 1 de Octubre al 31 de Diciembre de 2023
(Cifras en Pesos)

Concepto	2023	2022
INGRESOS Y OTROS BENEFICIOS		
Ingresos de Gestión	12,611,952	52,534,667
Impuestos	0	0
Cuotas y Aportaciones de Seguridad Social	0	0
Contribuciones de Mejoras	0	0
Derechos	8,332,908	36,166,143
Productos	232,863	642,624
Aprovechamientos	4,046,181	16,123,920
Ingresos por Venta de Bienes y Prestación de Servicios	0	0
Participaciones, Aportaciones, Convenios, Incentivos Derivados de la Colaboración Fiscal, Fondos Distintos de Aportaciones, Transferencias, Asignaciones, Subsidios y Subvenciones, y Pensiones y Jubilaciones	1,283,400	0
Participaciones, Aportaciones, Convenios, Incentivos Derivados de la Colaboración Fiscal y Fondos Distintos de Aportaciones	1,283,400	0
Transferencias, Asignaciones, Subsidios y Subvenciones, y Pensiones y Jubilaciones	0	0
Otros Ingresos y Beneficios	306,016	888,542
Ingresos Financieros	190	1,940
Incremento por Variación de Inventarios	0	0
Disminución del Exceso de Estimaciones por Pérdida o Deterioro u Obsolescencia	0	0
Disminución del Exceso de Provisiones	0	0
Otros Ingresos y Beneficios Varios	305,826	886,602
Total de Ingresos y Otros Beneficios	14,201,368	53,823,229
GASTOS Y OTRAS PÉRDIDAS		
Gastos de Funcionamiento	24,559,588	78,372,685
Servicios Personales	15,053,562	45,442,175
Materiales y Suministros	1,222,007	4,733,341
Servicios Generales	8,284,019	28,197,169
Transferencias, Asignaciones, Subsidios y Otras Ayudas	0	0
Transferencias Internas y Asignaciones al Sector Público	0	0
Transferencias al Resto del Sector Público	0	0
Subsidios y Subvenciones	0	0
Ayudas Sociales	0	0
Pensiones y Jubilaciones	0	0
Transferencias a Fideicomisos, Mandatos y Contratos Análogos	0	0
Transferencias a la Seguridad Social	0	0
Donativos	0	0
Transferencias al Exterior	0	0
Participaciones y Aportaciones	0	0
Participaciones	0	0
Aportaciones	0	0
Convenios	0	0
Intereses, Comisiones y Otros Gastos de la Deuda Pública	0	0
Intereses de la Deuda Pública	0	0
Comisiones de la Deuda Pública	0	0
Gastos de la Deuda Pública	0	0
Costo por Coberturas	0	0
Apoyos Financieros	0	0
Otros Gastos y Pérdidas Extraordinarias	0	0
Estimaciones, Depreciaciones, Deterioros, Obsolescencia y Amortizaciones	0	0
Provisiones	0	0
Disminución de Inventarios	0	0
Otros Gastos	0	0
Inversión Pública	0	0
Inversión Pública no Capitalizable	0	0
Total de Gastos y Otras Pérdidas	24,559,588	78,372,685
Resultados del Ejercicio (Ahorro/Desahorro)	-10,358,220	-24,549,457

Bajo protesta de decir verdad declaramos que los Estados Financieros y sus notas, son razonablemente correctos y son responsabilidad del emisor.

JOSE JORGE SUAREZ CORONA
DIRECTOR GENERAL



YOLANDA PATRICIA ALVAREZ CORONADO
DIRECTOR OPERATIVO ADMINISTRATIVO

H. XVII AYUNTAMIENTO DE MULEGÉ
DIRECCIÓN GENERAL DEL
COMSAPAS DE MULEGÉ

ORGANISMO OPERADOR MUNICIPAL DEL SISTEMA DE AGUA POTABLE, ALCAHARILLADO Y SANEAMIENTO DE MULEGÉ.
 Estado de Situación Financiera
 al 31 de Diciembre de 2023
 (Cifras en Pesos)

Concepto	2023	2022	Concepto	2023	2022
ACTIVO			PASIVO		
Activo Circulante			Activo Circulante		
Efectivo / Equivalentes	-97,452	151,251	Cuentas por Pagar a Corto Plazo	270,385,268	211,336,206
Derechos a Recibir Efectivo o Equivalentes	19,111,791	18,402,416	Documentos por Pagar a Corto Plazo	0	0
Derechos a Recibir Bienes o Servicios	881,596	323,857	Pedidos a Corto Plazo de la Dirección Política a Largo Plazo	0	0
Inventarios	0	0	Títulos y Valores a Corto Plazo	0	0
Atracciones	0	0	Pasivos Diferidos a Corto Plazo	0	0
Estimación por Pérdida o Debitario de Activos Circulantes	0	0	Fondos y Bienes de Terceros en Garantía y/o Administración a Corto Plazo	0	0
Otros Activos Circulantes	0	0	Provisiones a Corto Plazo	0	0
Total de Activos Circulantes	19,801,936	19,377,514	Otros Pasivos a Corto Plazo	315,686	950,606
Activo No Circulante			Total de Pasivos Circulantes	271,305,954	212,186,812
Inversiones Financieras a Largo Plazo	0	0	Pasivo No Circulante		
Derechos a Recibir Efectivo o Equivalentes a Largo Plazo	0	0	Cuentas por Pagar a Largo Plazo	0	0
Bienes Inmuebles, Infraestructura y Construcciones en Proceso	50,144,553	50,144,553	Documentos por Pagar a Largo Plazo	0	0
Bienes Muebles	6,312,036	5,318,419	Deuda Pública a Largo Plazo	0	0
Activos Intangibles	50,093	52,316	Pasivos Diferidos a Largo Plazo	0	0
Depreciación, Deterioro y Amortización Acumulada de Bienes	0	0	Fondos y Bienes de Terceros en Garantía y/o Administración a Largo Plazo	0	0
Activos Diferidos	0	0	Provisiones a Largo Plazo	0	0
Estimación por Pérdida o Debitario de Activos no Circulantes	0	0	Total de Pasivos No Circulantes	0	0
Otros Activos no Circulantes	0	0	Total del Pasivo	271,305,954	212,186,812
Total de Activos No Circulantes	56,215,685	55,115,319	Total del Activo	76,118,620	75,192,833
Total del Activo	76,118,620	75,392,833	HACIENDA PÚBLICA MUNICIPAL MUNICIPIO		
			Hacienda Pública/Patrimonio Contribuido	11,836,432	11,836,432
			Aportaciones	2,303,721	2,303,721
			Donaciones de Capital	9,025,711	9,025,711
			Acumulación de la Hacienda Pública/Patrimonio	0	0
			Hacienda Pública/Patrimonio Gerado	-207,321,766	-179,030,431
			Resultados del Ejercicio (Ahorro/Desahorro)	-28,297,335	-24,549,467
			Resultados de Ejercicios Anteriores	-179,930,431	-154,480,974
			Reservas	0	0
			Reservas	0	0
			Reservados de Resultados de Ejercicios Anteriores	0	0
			Exceso/Ineficiencia en la Actualización de la Hacienda Pública/Patrimonio	0	0
			Resultado por Posición Monetaria	0	0
			Resultado por Tenencia de Activos no Monetarios	0	0
			Total Hacienda Pública/Patrimonio	-185,385,334	-167,385,334
			Total del Pasivo y Hacienda Pública/Patrimonio	76,118,620	75,192,833



Bajo protesta de decir verdad declaramos que los Estados Financieros y sus notas son razonablemente correctos y son responsabilidad del emisor.

JOSE JORGE SUAREZ GORONDO
 DIRECTOR GENERAL

[Signature]

YOLANDA PATRICIA ALVAREZ GORONDO
 DIRECTOR OPERATIVO Y ADMINISTRATIVO

H. XVII AYUNTAMIENTO DE MULEGÉ
 DIRECCIÓN GENERAL DEL
 COMSAPAS DE MULEGÉ

ORGANISMO OPERADOR MUNICIPAL DEL SISTEMA DE AGUA POTABLE, ALCANTARILLADO Y SANEAMIENTO DE MULEGE.

Estado de Variación en la Hacienda Pública

Del 1 de Octubre al 31 de Diciembre de 2023

(Cifras en Pesos)

Concepto	Hacienda Pública / Patrimonio Contribuido	Hacienda Pública / Patrimonio Generado de Ejercicios Anteriores	Hacienda Pública / Patrimonio Generado del Ejercicio	Exceso o Insuficiencia en la Actualización de la Hacienda Pública / Patrimonio	TOTAL
Hacienda Pública/ Patrimonio Contribuido Neto de 2022	11,636,432				11,636,432
Aportaciones	2,603,721	0	0	0	2,603,721
Donaciones de Capital	9,032,711	0	0	0	9,032,711
Actualización de la Hacienda Pública/Patrimonio	0	0	0	0	0
Hacienda Pública/Patrimonio Generado Neto de 2022		-154,480,974	-24,549,457		-179,030,431
Resultados del Ejercicio (Ahorro/Desahorro)	0	0	-24,549,457	0	-24,549,457
Resultados de Ejercicios Anteriores	0	-154,480,974	0	0	-154,480,974
Revalúos	0	0	0	0	0
Reservas	0	0	0	0	0
Rectificaciones de Resultados de Ejercicios Anteriores	0	0	0	0	0
Exceso o insuficiencia en la Actualización de la Hacienda Pública/Patrimonio Neto de 2022				0	0
Resultado por Posición Monetaria	0	0	0	0	0
Resultado por Tenencia de Activos no Monetarios	0	0	0	0	0
Hacienda Pública/Patrimonio Neto Final de 2022	11,636,432	-154,480,974	-24,549,457	0	-167,393,999
Cambios en la Hacienda Pública/Patrimonio Contribuido Neto de 2023	0				0
Aportaciones	0	0	0	0	0
Donaciones de Capital	0	0	0	0	0
Actualización de la Hacienda Pública/Patrimonio	0	0	0	0	0
Variaciones de la Hacienda Pública/Patrimonio Generado Neto de 2023		-24,549,457	-3,741,878		-28,291,335
Resultados del Ejercicio (Ahorro/Desahorro)	0	0	-28,291,335	0	-28,291,335
Resultados de Ejercicios Anteriores	0	-24,549,457	24,549,457	0	0
Revalúos	0	0	0	0	0
Reservas	0	0	0	0	0
Rectificaciones de Resultados de Ejercicios Anteriores	0	0	0	0	0
Cambios en el Exceso o Insuficiencia en la Actualización de la Hacienda Pública/Patrimonio Neto de 2023				0	0
Resultado por Posición Monetaria	0	0	0	0	0
Resultado por Tenencia de Activos no Monetarios	0	0	0	0	0
Hacienda Pública/Patrimonio Neto Final de 2023	11,636,432	-179,030,431	-28,291,335	0	-195,685,334

Bajo protesta de decir verdad declaramos que los Estados Financieros y sus notas, son razonablemente correctos y son responsabilidad del emisor.

JOSE JORGE SUAREZ CORONA
DIRECTOR GENERAL



YOLANDA PATRICIA ALVAREZ CORONADO
DIRECTOR OPERATIVO Y ADMINISTRATIVO

H. XVII AYUNTAMIENTO DE MULEGÉ
DIRECCIÓN GENERAL DEL
DOMSAPAS DE MULEGÉ

ORGANISMO OPERADOR MUNICIPAL DEL SISTEMA DE AGUA POTABLE, ALCANTARILLADO Y SANEAMIENTO DE MULEGÉ.

Estado de Cambios en la Situación Financiera

Del 1 de Octubre al 31 de Diciembre de 2023

(Cifras en Pesos)

Concepto	Origen	Aplicación
ACTIVO	74,802,088	0
Activo Circulante	19,276,369	0
Efectivo y Equivalentes	42,170	0
Derechos a Recibir Efectivo o Equivalentes	18,403,530	0
Derechos a Recibir Bienes o Servicios	832,689	0
Inventarios	0	0
Almacenes	0	0
Estimación por Pérdida o Deterioro de Activos Circulantes	0	0
Otros Activos Circulantes	0	0
Activo No Circulante	55,523,699	0
Inversiones Financieras a Largo Plazo	0	0
Derechos a Recibir Efectivo o Equivalentes a Largo Plazo	0	0
Bienes inmuebles, infraestructura y Construcciones en Proceso	50,144,553	0
Bienes Muebles	5,326,769	0
Activos Intangibles	52,376	0
Depreciación, Deterioro y Amortización Acumulada de Bienes	0	0
Activos Diferidos	0	0
Estimación por Pérdida o Deterioro de Activos no Circulantes	0	0
Otros Activos no Circulantes	0	0
PASIVO	0	231,837,866
Pasivo Circulante	0	231,837,866
Cuentas por Pagar a Corto Plazo	0	231,352,341
Documentos por Pagar a Corto Plazo	0	0
Porción a Corto Plazo de la Deuda Pública a Largo Plazo	0	0
Títulos y Valores a Corto Plazo	0	0
Pasivos Diferidos a Corto Plazo	0	0
Fondos y Bienes de Terceros en Garantía y/o Administración a Corto Plazo	0	0
Provisiones a Corto Plazo	0	0
Otros Pasivos a Corto Plazo	0	485,526
Pasivo No Circulante	0	0
Cuentas por Pagar a Largo Plazo	0	0
Documentos por Pagar a Largo Plazo	0	0
Deuda Pública a Largo Plazo	0	0
Pasivos Diferidos a Largo Plazo	0	0
Fondos y Bienes de Terceros en Garantía y/o en Administración a Largo Plazo	0	0
Provisiones a Largo Plazo	0	0
HACIENDA PÚBLICA/PATRIMONIO	168,672,211	11,636,432
Hacienda Pública/Patrimonio Contribuido	0	11,636,432
Aportaciones	0	2,603,721
Donaciones de Capital	0	9,032,711
Actualización de la Hacienda Pública/Patrimonio	0	0
Hacienda Pública/Patrimonio Generado	168,672,211	0
Resultados del Ejercicio (Añoro/Desahorro)	14,191,237	0
Resultados de Ejercicios Anteriores	154,480,974	0
Revalúos	0	0
Reservas	0	0
Rectificaciones de Resultados de Ejercicios Anteriores	0	0
Exceso o Insuficiencia en la Actualización de la Hacienda Pública/Patrimonio	0	0
Resultado por Posición Monetaria	0	0
Resultado por Tenencia de Activos no Monetarios	0	0

Bajo protesta de decir verdad declaramos que los Estados Financieros y sus notas, son razonablemente correctos y son responsabilidad del emisor.

JOSE JORGE SUAREZ CORONA
DIRECTOR GENERAL

YOLANDA PATRICIA ALVAREZ CORONADO
DIRECTOR OPERATIVO y ADMINISTRATIVO

M. XVII AYUNTAMIENTO DE MULEGÉ
DIRECCIÓN GENERAL DEL
DOMSAPAS DE MULEGÉ

ORGANISMO OPERADOR MUNICIPAL DEL SISTEMA DE AGUA POTABLE, ALCANTARILLADO Y SANEAMIENTO DE MULEGÉ.

Estado de Flujos de Efectivo

Del 1 de Octubre al 31 de Diciembre de 2023 y 2022

(Cifras en Pesos)

Concepto	2023	2022
Flujos de Efectivo de las Actividades de Operación		
Origen	54,343,537	0
Impuestos	0	0
Cuotas y Aportaciones de Seguridad Social	0	0
Contribuciones de Mejoras	0	0
Derechos	36,568,959	0
Productos	1,018,373	0
Aprovechamientos	15,477,805	0
Ingresos por Venta de Bienes y Prestación de Servicios	0	0
Participaciones, Aportaciones, Convenios, Incentivos Derivados de la Colaboración Fiscal y Fondos Distintos de Aportaciones	1,283,400	0
Transferencias, Asignaciones, Subsidios y Subvenciones, y Pensiones y Jubilaciones	0	0
Otros Orígenes de Operación	0	0
Aplicación	84,002,853	0
Servicios Personales	49,371,640	0
Materiales y Suministros	4,687,666	0
Servicios Generales	29,943,547	0
Transferencias Internas y Asignaciones al Sector Público	0	0
Transferencias al Resto del Sector Público	0	0
Subsidios y Subvenciones	0	0
Ayudas Sociales	0	0
Pensiones y Jubilaciones	0	0
Transferencias a Fideicomisos, Mandatos y Contratos Análogos	0	0
Transferencias a la Seguridad Social	0	0
Donativos	0	0
Transferencias al Exterior	0	0
Participaciones	0	0
Aportaciones	0	0
Convenios	0	0
Otras Aplicaciones de Operación	0	0
Flujos Netos de Efectivo por Actividades de Operación	-29,654,316	0
Flujos de Efectivo de las Actividades de Inversión		
Origen	0	0
Bienes Inmuebles, Infraestructura y Construcciones en Proceso	0	0
Bienes Muebles	0	0
Otros Orígenes de Inversión	0	0
Aplicación	56,156,592	0
Bienes Inmuebles, Infraestructura y Construcciones en Proceso	50,144,553	0
Bienes Muebles	6,012,039	0
Otras Aplicaciones de Inversión	0	0
Flujos Netos de Efectivo por Actividades de Inversión	-56,156,592	0
Flujos de Efectivo de las Actividades de Financiamiento		
Origen	0	0
Endeudamiento Neto	0	0
Interno	0	0
Externo	0	0
Otros Orígenes de Financiamiento	0	0
Aplicación	0	0
Servicios de la Deuda	0	0
Interno	0	0
Externo	0	0
Otras Aplicaciones de Financiamiento	0	0
Flujos Netos de Efectivo por Actividades de Financiamiento	0	0
Incremento/Disminución Neta en el Efectivo y Equivalentes al Efectivo	-85,810,908	0
Efectivo y Equivalentes al Efectivo al Inicio del Ejercicio	151,251	0
Efectivo y Equivalentes al Efectivo al Final del Ejercicio	-97,452	0

Bajo protesta de decir verdad declaramos que los Estados Financieros y sus notas, son razonablemente correctos y son responsabilidad del emisor.

JOSÉ JORGE SUAREZ CORONA
DIRECTOR GENERAL

YOLANDA PATRICIA ALVAREZ CORONADO
DIRECTOR OPERATIVO y ADMINISTRATIVO

H. XVII AYUNTAMIENTO DE MULEGÉ
DIRECCIÓN GENERAL DEL
CONSEJO DE MULEGÉ


ORGANISMO OPERADOR MUNICIPAL DEL SISTEMA DE AGUA POTABLE, ALCANTARILLADO Y SANEAMIENTO DE MULEGE.

**Informe sobre Pasivos Contingentes
Del 1 de Octubre al 31 de Diciembre de 2023
(Cifras en Pesos)**


En cumplimiento a lo dispuesto en los artículos 46, Fracción I, Inciso f) y 52 de la Ley General de Contabilidad Gubernamental y de conformidad con lo establecido en el Capítulo VII, Numeral II, Inciso h) del Manual de Contabilidad Gubernamental emitido por el CONAC, el Ente Público informa lo siguiente:

Cuenta	Concepto	Importe
JUICIOS		\$0.00
GARANTIAS		\$0.00
DEUDAS CONTINGENTES		\$0.00
	TOTAL	\$0.00


Bajo protesta de decir verdad declaramos que los Estados Financieros y sus notas, son razonablemente correctos y son responsabilidad del emisor.


JOSÉ JORGE SUÁREZ CORONA
DIRECTOR GENERAL




YOLANDA PATRICIA ALVAREZ CORONADO
DIRECTOR OPERATIVO y ADMINISTRATIVO

H. XVII AYUNTAMIENTO DE MULEGÉ
DIRECCIÓN GENERAL DEL
COMSAPAS DE MULEGÉ



Mulegé
H. XVII AYUNTAMIENTO
¡Contigo sí podemos!



**OOMSAPAS
DE MULEGÉ**

AL 31 DE DICIEMBRE DE 2023

NOTAS A LOS ESTADOS FINANCIEROS

De conformidad con los artículos 46, fracción I, inciso g) y 49 de la Ley General de Contabilidad Gubernamental (LGCG), con el Manual de Contabilidad Gubernamental emitido por el Consejo Nacional de Armonización Contable (CONAC), se presentan las notas a los estados financieros del Organismo Operador Municipal del Sistema de Agua Potable, Alcantarillado y Saneamiento de Mulegé (OOMSAPAS por sus siglas), integrando reportes al 31 de diciembre del ejercicio fiscal 2023, con los siguientes apartados:

- a) Notas de desglose
- b) Notas de memoria
- c) Notas de gestión administrativa

a) NOTAS DE DESGLOSE

I) NOTAS AL ESTADO DE SITUACION FINANCIERA

Activo

EFFECTIVO Y EQUIVALENTES

Dentro del rubro de efectivo y equivalentes cuyo importe asciende a - 97,451.76 el cual, se encuentran en las cuentas que se muestran a continuación:

Nombre de la cuenta	2023	2022
EFFECTIVO	7,731.61	26,122.36
BANCOS/TESORERIA	- 115,973.23	115,005.79
INVERSIONES TEMPORALES	6,793.96	6,126.82
FONDOS CON AFECTACION ESPECIFICA		
OTROS EFFECTIVOS Y EQUIVALENTES	3,996.00	3,996.00

Efectivo.

Muestra el saldo a cargo de funcionarios que manejan fondo fijo de caja para gastos menores.

¡Contigo sí podemos!



Beneficiario	Importe
MARTINA MURILLO VELAZQUEZ	1,295.62
ROBERTO BASTIDA VILLAVICENCIO	1,018.40
DENNISE ACEVES ARMENTA	2,417.59
LUIS FERNANDO CASTRO MEZA	3,000.00

Bancos/Tesorería

Muestra el saldo bancario por un importe de \$ -115,973.23 y está integrado de la siguiente manera:

Institución Bancaria

BANCOMER	1,777.84
BANAMEX	-117,751.07

Inversiones temporales

Representa el monto de efectivo invertido por el Organismo en instituciones bancarias y está integrado como sigue:



BANCOMER CONTRATO No. 2046108423	6,793.86
----------------------------------	----------

Fondos con afectación específica

Actualmente no existe registro con afectación específica.

DERECHOS A RECIBIR EFECTIVO O EQUIVALENTES

Muestra los saldos pendientes de cobro y por recuperar y está integrado como sigue:



Concepto	2023	2022
CUENTAS POR COBRAR A CORTO PLAZO	366,999.83	227,134.40
DEUDORES DIVERSOS POR COBRAR A CORTO PLAZO	893,564.44	656,531.15
OTROS DERECHOS A RECIBIR EFECTIVO O EQUIVALENTE A CORTO PLAZO	17,851,226.59	17,518,780.90
	19,111,790.86	18,180,330.59

Cuentas por cobrar a corto plazo

Ésta cuenta está integrada por entregas efectuadas al personal del Organismo como préstamos personales.

Deudores diversos por cobrar a corto plazo

Representa el monto de los derechos de cobro a favor del Organismo, por gastos a comprobar, principalmente relacionados con viáticos y entregas efectuadas en administraciones anteriores pendientes de comprobar.

Otros derechos a recibir efectivo o equivalentes a corto plazo

Representa los derechos de cobro originados en el desarrollo de las actividades del Organismo, de los cuales se espera recibir una contraprestación.

BIENES DISPONIBLES PARA SU TRANSFORMACION O CONSUMO (INVENTARIOS)

No existen bienes disponibles para su transformación.

INVERSIONES FINANCIERAS

No cuenta actualmente el Organismo Operador con inversiones financieras.



BIENES MUEBLES, INMUEBLES E INTANGIBLES

Muestra los bienes muebles e inmuebles propiedad del Organismo como sigue:

Bienes inmuebles, infraestructura y construcciones en proceso

Se integra de la siguiente manera:

Concepto	2023	2022
TERRENOS	9,203,031.15	9,203,031.15
CONSTRUCCIONES EN PROCESO DE BIENES DE DOMINIO PUBLICO	27,736,822.31	27,736,822.31
CONSTRUCCIONES EN PROCESO EN BIENES PROPIOS	13,204,699.77	13,204,699.77



Bienes muebles, intangibles y depreciaciones

Se integra de la siguiente manera, asimismo no se efectúan las depreciaciones correspondientes.

Concepto	2023	2022
MOBILIARIO Y EQUIPO DE ADMINISTRACION	3,263,385.88	3,261,735.88
VEHICULOS Y EQUIPO DE TRANSPORTE	80,000.00	80,000.00
MAQUINARIA, OTROS EQUIPOS Y HERRAMIENTAS	2,668,653.20	2,083,883.36
SUBTOTAL BIENES MUEBLES:	6,012,039.08	5,373,795.24
SOFTWARE	41,600.00	12,200.00
LICENCIAS	17,492.80	10,776.40
SUBTOTAL BIENES INTANGIBLES:	59,092.80	22,976.40
SUMA:	6,071,131.88	5,373,795.24
DEPRECIACION ACUMULADA DE BIENES MUEBLES	-	-
DETERIORO Y AMORTIZACION ACUMULADA DE BIENES	-	-
SUMA:	6,071,131.88	5,373,795.24

ACTIVO DIFERIDO

No existe registro en este concepto.

Estimaciones y deterioros

No existe registro alguno de activos diferidos.

Otros Activos

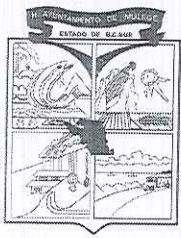
No existe registro de otros activos

PASIVO

Pasivo circulante

Destacan entre las principales partidas del pasivo circulante las siguientes:

Concepto	Importe
SERVICIOS PERSONALES POR PAGAR A CORTO PLAZO	15,386,202.22
RETENCIONES Y CONTRIBUCIONES POR PAGAR A CORTO PLAZO	50,696,608.14
OTROS PASIVOS A CORTO PLAZO	815,685.60
CONTRATISTAS POR OBRAS PUBLICAS POR PAGAR A CORTO PLAZO	-596,677.20
PROVEEDORES POR PAGAR A CORTO PLAZO	14,573,679.85
OTRAS CUENTAS POR PAGAR A CORTO PLAZO	190,928,455.09
SUMA PASIVO CIRCULANTE	271,803,953.70



Mulegé
H. XVII AYUNTAMIENTO
¡Contigo sí podemos!



**OOMSAPAS
DE MULEGÉ**

Servicios personales por pagar a corto plazo

El importe de esta cuenta esta constituido principalmente por aportaciones de seguridad social (patronal); Fovissste; SAR; seguro de vida; ISPT y salarios pendientes de cubrir de administraciones anteriores.

Retenciones y contribuciones por pagar a corto plazo

El importe de esta cuenta esta constituido principalmente por retenciones de ISR por sueldos y salarios, honorarios y por arrendamiento y retenciones de seguridad social.

Ingresos por clasificar

Esta cuenta representa recursos depositados pendientes de identificar y clasificar.

Proveedores por pagar a corto plazo

Representa el adeudo con proveedores derivado de operaciones del Organismo.

Otras cuentas por pagar a corto plazo

El importe de esta cuenta está integrado principalmente por adeudo de aportaciones de seguridad social pendientes de pago, así como de apoyos (préstamos) del H. Ayuntamiento para cubrir gasto corriente, se integra de saldos pendientes de administraciones anteriores y de la actual.

Pasivo no circulante

No existe registro en esta cuenta.

II) NOTAS AL ESTADO DE ACTIVIDADES

INGRESOS DE GESTION

Corresponde a facturaciones por servicios de suministro de agua por prestación del servicio a diversos usuarios, asimismo se consideran recursos federales y otros ingresos y beneficios varios.

¡Contigo sí podemos!



Concepto	Importe
INGRESOS DE GESTION	
DERECHOS	36,568,958.96
PRODUCTOS DE TIPO CORRIENTE	1,018,373.06
ACCESORIOS DE APROVECHAMIENTOS	1,115,953.10
OTROS APROVECHAMIENTOS	14,361,852.16
PARTICIPACIONES, APORTACIONES, TRANSFERENCIAS, ASIGNACIONES Y SUBSIDIOS	
APORTACIONES	1,283,400.00
OTROS INGRESOS Y BENEFICIOS	
INTERESES	694.07
OTROS INGRESOS Y BENEFICIOS VARIOS	1,362,285.64
SUMA:	55,711,516.99

GASTOS Y OTRAS PÉRDIDAS

El gasto de funcionamiento comprende lo siguiente: Servicios personales, materiales y suministros y servicios generales.

Concepto	Importe
GASTO DE FUNCIONAMIENTO	
SERVICIOS PERSONALES	49,371,639.66
MATERIALES Y SUMINISTROS	4,687,665.54
SERVICIOS GENERALES	29,943,546.62
SUMA:	84,002,851.82

III) NOTAS AL ESTADO DE VARIACION EN LA HACIENDA PUBLICA

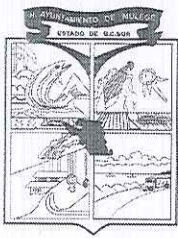
Se informan las modificaciones al patrimonio generado, acerca del monto.

Concepto	Importe
Ahorro/Desahorro al mes de diciembre 2023	- 28,291,334.83
Resultado de ejercicios anteriores	- 179,030,430.55

IV) NOTAS AL ESTADO DE FLUJO DE EFECTIVO

EFFECTIVO Y EQUIVALENTES

El análisis de los saldos inicial y final que figuran en la última parte del estado de flujo de efectivo en la cuenta de efectivo y equivalentes es como sigue: (diciembre 2023)



	2023	2022
BANCOS/TESORERIA	-115,973.23	115,005.79
BANCOS/DEPENDENCIA y OTROS	0.00	0.00
INVERSIONES TEMPORALES	6,793.86	6,126.82
FONDOS CON AFECTACION ESPECIFICA	7,731.61	26,122.36
DEPOSITO DE FONDOS DE TERCEROS	0.00	0.00
OTROS EFECTIVOS Y EQUIVALENTES	3,996.00	3,996.00
TOTAL DE EFECTIVO y EQUIVALENTES	-97,451.76	151,250.97

V) CONCILIACION ENTRE LOS INGRESOS PRESUPUESTARIOS Y CONTABLES, ASI COMO ENTRE LOS EGRESOS PRESUPUESTARIOS Y LOS GASTOS

1.- INGRESOS PRESUPUESTARIOS		4,041,829.57
2.- MAS INGRESOS CONTABLES NO PRESUPUESTARIOS		
OTROS INGRESOS Y BENEFICIOS VARIOS		
OTROS INGRESOS CONTABLES NO PRESUPUESTARIOS		
3.- MENOS INGRESOS PRESUPUESTARIOS NO CONTABLES		-
4.- INGRESOS CONTABLES (4= 1 + 2 - 3)		4,041,829.57


1.- TOTAL DE EGRESOS PRESUPUESTARIOS		11,130,317.21
2.- MENOS EGRESOS PRESUPUESTARIOS NO CONTABLES		-
MOBILIARIO Y EQUIPO DE ADMINISTRACIÓN	-	
MAQUINARIA OTROS EQUIPOS Y HERRAMIENTAS	-	
ACTIVOS INTANGIBLES		
OBRA PÚBLICA EN BIENES DE DOMINIO PÚBLICO		
3.- MAS GASTOS CONTABLES NO PRESUPUESTARIOS		-
4.- TOTAL DE GASTO CONTABLE (4= 1 - 2 + 3)		11,130,317.21

B) NOTAS DE MEMORIA (CUENTAS DE ORDEN)

CUENTAS DE ORDEN CONTABLES Y PRESUPUESTARIAS

LEY DE INGRESOS

LEY DE INGRESOS ESTIMADA	80,323,838.21
LEY DE INGRESOS POR EJECUTAR	29,255,321.22
MODIFICACIONES A LEY DE INGRESOS ESTIMADA	4,643,000.00
LEY DE INGRESOS DEVENGADA	55,711,516.99
LEY DE INGRESOS RECAUDADA	55,711,516.99



Mulegé
H. XVII AYUNTAMIENTO
¡Contigo sí podemos!



**OOMSAPAS
DE MULEGÉ**

PRESUPUESTO DE EGRESOS

PRESUPUESTO DE EGRESOS APROBADO	80,323,838.21
PRESUPUESTO DE EGRESOS POR EJERCER	448,679.92
MODIFICACIONES AL PRESUPUESTO DE EGRESOS	4,643,000.00
PRESUPUESTO DE EGRESOS COMPROMETIDO	84,518,158.29
PRESUPUESTO DE EGRESOS DEVENGADO	84,502,292.66
PRESUPUESTO DE EGRESOS EJERCIDO	81,483,342.79
PRESUPUESTO DE EGRESOS PAGADO	79,332,096.77

C) NOTAS DE GESTION ADMINISTRATIVAS

1. Introducción.

La elaboración y presentación de los estados financieros, así como sus notas respectivas que se anexan tienen como objetivo principal, la revelación del contexto y de los aspectos económicos financieros, que influyeron en la elaboración de los estados financieros del Organismo Operador Municipal del Sistema de Agua Potable, Alcantarillado y Saneamiento de Mulegé.


2. Panorama económico financiero.

El Presupuesto de egresos para el ejercicio fiscal 2023, fue aprobado en la tercera sesión del 2022 de la Junta de Gobierno del Organismo Operador Municipal del Sistema de Agua Potable, Alcantarillado y Saneamiento de Mulegé.

3. Autorización e historia.

- a) **Fecha de creación del ente.** El Organismo Operador Municipal del Sistema de Agua Potable, Alcantarillado y Saneamiento de Mulegé, fue creado mediante la décima sexta sesión extraordinaria de cabildo del H. XIV Ayuntamiento de Mulegé, la cual fue publicada en el Boletín Oficial del Gobierno del Estado de Baja California Sur, No. 5 con fecha (25) veinticinco de enero de (2012) dos mil doce.
- b) **Principales cambios en su estructura.** En la Segunda Sesión de la Junta de Gobierno que se llevó a cabo el día 13 de diciembre del 2021, se aprobó la modificación del estatuto orgánico, con el objetivo de eficientar la operatividad del organismo dependiente de la Dirección General se creó la Dirección Operativa y Administrativa quedando a su cargo quedaron 4 coordinaciones de área que son:

¡Contigo sí podemos!



Mulegé
H. XVII AYUNTAMIENTO
¡Contigo sí podemos!



**OOMSAPAS
DE MULEGÉ**

- Coordinación de administración y finanzas
- Coordinación de comercialización
- Coordinación de operación y planeación
- Coordinación de cultura del agua y comunicación social.
- Y los 7 sistemas delegacionales.

En esta misma sesión se autorizó la conformación y creación del comité de compras.

En la primera sesión del 2022 celebrada el 16 de junio del 2022 de la Junta de Gobierno del Organismo Operador Municipal del Sistema de Agua Potable, Alcantarillado y Saneamiento de Mulegé, se autorizó parte del marco normativo con los siguientes reglamentos.

- Manual general de organización.
- Código de conducta
- Código de ética.


En la primera sesión extraordinaria del 2023 celebrada el 4 de abril del 2023 de la H. junta de gobierno fue aprobado:

- Reglamento interior
- Lineamiento para la administración de los recursos humanos.
- Lineamientos de fondo fijos o revolventes
- Instructivo de compras
- Lineamientos de viáticos y transporte terrestre.

4. Organización y objetivo social.

- a) **Objeto social** Prestar los servicios públicos Municipales de Agua Potable, Alcantarillado y Saneamiento a la población del municipio de Mulegé, en cumplimiento por lo dispuesto en la ley de aguas del Estado de B.C.S.

¡Contigo sí podemos!





Mulegé
H. XVII AYUNTAMIENTO
¡Contigo sí podemos!



**OOMSAPAS
DE MULEGÉ**

- b) Principal actividad.** Realizar los actos necesarios para la prestación de los servicios públicos (agua, alcantarillado y saneamiento) en todos los asentamientos humanos del municipio de Mulegé., atendiendo la Ley de aguas nacionales y su reglamento, la ley de aguas del estado de BCS, la ley General de equilibrio ecológico y protección ambiental y las normas oficiales mexicanas.
- c) Ejercicio fiscal.** - Las notas a los estados financieros que se presentan, corresponden al mes de diciembre 2023.
- d) Régimen jurídico.** - El Organismo Operador Municipal del Sistema de Agua Potable, Alcantarillado y Saneamiento de Mulegé, opera bajo el régimen de personas morales, con fines no lucrativos.
- e) Consideraciones fiscales del Ente.** - El Organismo Operador Municipal del Sistema de Agua Potable, Alcantarillado y Saneamiento de Mulegé, está obligado al pago definitivo mensual del IVA, al entero de retenciones mensuales del ISR por sueldos y salarios, declaración informativa mensual de operaciones con terceros del IVA, informativa anual del subsidio para el empleo, declaración informativa anual de retenciones de ISR por sueldos y salarios e Ingresos.
- f) Estructura organizacional básica.** - Se anexa copia de organigrama.
- Director General
 - i. Director de Operación y Administración
 1. Coordinador de Administración y Finanzas.
 2. Coordinador de Comercialización.
 3. Coordinación de Planeación y Operación.
 4. Coordinadora de Cultura del Agua y Comunicación Social.
 5. Sistemas delegacionales
- g) Fideicomisos, mandatos y análogos de los cuales es fideicomitente o fideicomisario.** Actualmente el Organismo Operador Municipal del Sistema de Agua Potable, Alcantarillado y Saneamiento de Mulegé no ha celebrado contrato alguno.

¡Contigo sí podemos!



Mulegé
H. XVII AYUNTAMIENTO
¡Contigo sí podemos!



**OOMSAPAS
DE MULEGÉ**

5. Bases de preparación de los estados financieros.

Los estados financieros y las presentes notas a los mismos, fueron elaborados de acuerdo con lo establecido en la normatividad emitida por el Consejo Nacional de Armonización Contable (CONAC) y con las disposiciones legales establecidas en la Ley General de Contabilidad Gubernamental (LGCG), utilizándose el Programa Contable Sistema Automatizado de Administración y Contabilidad Gubernamental (SAACG.net), a partir del ejercicio fiscal (2016) dos mil dieciséis.

6. Políticas de Contabilidad significativas.

- a) Actualmente no existen políticas significativas de contabilidad.
- b) Posteriormente se analizarán los saldos emitidos por contabilidad, para depuración o cancelación de los mismos.

7. Posición en moneda extranjera y protección de riesgo cambiario.

- a) El Organismo no cuenta con activos en moneda extranjera
- b) El Organismo no cuenta con pasivos en moneda extranjera
- c) El Organismo no cuenta con posición en moneda extranjera

8. Reporte analítico del activo.

El Organismo Operador Municipal del Sistema de Agua Potable, Alcantarillado y Saneamiento de Mulegé, lleva a cabo un trabajo de actualización de inventario con el objetivo de poder administrar los activos de manera eficiente.

9. Fideicomisos, mandatos y análogos.

El Organismo Operador Municipal del Sistema de Agua Potable, Alcantarillado y Saneamiento de Mulegé, no cuenta con fideicomisos o mandatos alguno.


10. Reporte de la recaudación.

Se anexa estado analítico de ingresos presupuestales, en donde se refleja la proyección y lo recaudado durante el mes de diciembre de (2023) dos mil veintitrés.

11. Información sobre la deuda y el reporte analítico de la deuda.

El Organismo Operador Municipal del Sistema de Agua Potable, Alcantarillado y Saneamiento de Mulegé, a la fecha, no cuenta con deuda pública.

¡Contigo sí podemos!



Mulegé
H. XVII AYUNTAMIENTO
¡Contigo sí podemos!



**OOMSAPAS
DE MULEGÉ**

12. Calificaciones otorgadas.

El organismo no fue sujeto a una evaluación en este periodo por ente crediticio, sin embargo la evaluación otorgada por el SEVAC en el año 2022 fue lo que siguiente:

Cuarto trimestre de 2021 con el mes comprendido en los meses de octubre a diciembre fue de 65.25%

Primer periodo 2022	77.56%
Segundo periodo 2022	89.57%
Tercer periodo 2022	49.56%
Promedio del 2022	70.56%
Primer periodo 2023	100.00%
Segundo periodo 2023	77.98%
Tercer periodo 2023	100.00%

13. Proceso de Mejoras.

Se tiene como meta la conformación del comité de contraloría interna, antes de concluir el año 2023.

14.- Eventos posteriores al cierre.

Al cierre del mes de diciembre 2023, no existen eventos posteriores relevantes.

15. Partes relacionadas.

a) H. XVII Ayuntamiento de Mulegé De esta entidad, se recibieron préstamo en el mes por \$ 5,800,000.00 para cubrir servicios energía eléctrica y servicios personales.

16. Responsabilidades sobre la presentación razonable de la información contable.

Los funcionarios que rubrican los presentes estados financieros declaran: "BAJO PROTESTA DE DECIR VERDAD, DECLARAMOS QUE LOS ESTADOS FINANCIEROS Y SUS NOTAS, SON RAZONABLEMENTE CORRECTOS Y SON RESPONSABILIDAD DEL EMISOR".



José Jorge Suárez Corona **AYUNTAMIENTO DE MULEGÉ** Yolanda Patricia Álvarez Coronado
Director General **DIRECCIÓN GENERAL DEL** Directora Operativa y Administrativa
OOMSAPAS DE MULEGÉ

¡Contigo sí podemos!

ORGANISMO OPERADOR MUNICIPAL DEL SISTEMA DE AGUA POTABLE, ALCANTARILLADO Y SANEAMIENTO DE MULEGÉ.

Estado Analítico del Activo

Del 1 de Octubre al 31 de Diciembre de 2023

(Cifras en Pesos)

Concepto	Saldo Inicial	Cargos del Periodo	Abonos del Periodo	Saldo Final	Variación del Periodo
ACTIVO	75,827,304	41,281,402	45,937,587	76,118,620	230,816
Activo Circulante	19,803,769	41,096,752	45,937,587	19,902,935	99,136
Efectivo y Equivalentes	-206,532	30,138,749	30,029,668	-97,452	109,031
Derechos a Recibir Efectivo o Equivalentes	19,112,374	15,900,430	15,901,514	19,111,791	-1,033
Derechos a Recibir Bienes o Servicios	897,427	57,573	66,405	988,565	-8,831
Inventarios	0	0	0	0	0
Almacenes	0	0	0	0	0
Estimación por Pérdida o Deterioro de Activos Circulantes	0	0	0	0	0
Ciños Activos Circulantes	0	0	0	0	0
Activo No Circulante	56,024,035	191,650	0	56,215,685	191,650
Inversiones Financieras a Largo Plazo	0	0	0	0	0
Derechos a Recibir Efectivo o Equivalentes a Largo Plazo	0	0	0	0	0
Bienes Inmuebles, Infraestructura y Construcciones en Proceso	50,144,353	0	0	50,144,353	0
Bienes Muebles	5,820,389	191,650	0	6,012,039	191,650
Activos Intangibles	59,093	0	0	59,093	0
Depreciación, Deterioro y Amortización Acumulada de Bienes	0	0	0	0	0
Activos Diferidos	0	0	0	0	0
Estimación por Pérdida o Deterioro de Activos no Circulantes	0	0	0	0	0
Ciños Activos no Circulantes	0	0	0	0	0

Bajo protesta de decir verdad declaramos que los Estados Financieros y sus notas, son razonablemente correctos y son responsabilidad del emisor.

JOSE JORGE SUAREZ CORONA
DIRECTOR GENERAL

YO ANIDA PATRICIA ARVAREZ CORONADO
DIRECTOR OPERATIVO Y ADMINISTRATIVO



M XVII AYUNTAMIENTO DE MULEGÉ
DIRECCIÓN GENERAL DEL
CONTABILIDAD DE MULEGÉ

ORGANISMO OPERADOR MUNICIPAL DEL SISTEMA DE AGUA POTABLE, ALCANTARILLADO Y SANEAMIENTO DE MULEGE.

Estado Analítico de la Deuda y Otros Pasivos

Del 1 de Octubre al 31 de Diciembre de 2023

(Cifras en Pesos)

Denominación de las Deudas	Moneda de Contratación	Institución o País Acreedor	Saldo Inicial del Periodo	Saldo Final del Periodo
DEUDA PÚBLICA				
Corto Plazo				
Deuda Interna			0	0
Instituciones de Crédito	Peso	México	0	0
Títulos y Valores	Peso	México	0	0
Arrendamientos Financieros	Peso	México	0	0
Deuda Externa			0	0
Organismos Financieros Internacionales	Peso	México	0	0
Deuda Bilateral	Peso	México	0	0
Títulos y Valores	Peso	México	0	0
Arrendamientos Financieros	Peso	México	0	0
Subtotal de Deuda Pública a Corto Plazo			0	0
Largo Plazo				
Deuda Interna			0	0
Instituciones de Crédito	Peso	México	0	0
Títulos y Valores	Peso	México	0	0
Arrendamientos Financieros	Peso	México	0	0
Deuda Externa			0	0
Organismos Financieros Internacionales	Peso	México	0	0
Deuda Bilateral	Peso	México	0	0
Títulos y Valores	Peso	México	0	0
Arrendamientos Financieros	Peso	México	0	0
Subtotal de Deuda Pública a Largo Plazo			0	0
Total de Otros Pasivos	Peso	México	261,154,918	271,803,954
Total de Deuda Pública y Otros Pasivos			261,154,918	271,803,954

Bajo protesta de decir verdad declaramos que los Estados Financieros y sus notas, son razonablemente correctos y son responsabilidad del emisor.

JOSE JORGE SUAREZ CORONA
DIRECTOR GENERAL

YOLANDA PATRICIA ALVAREZ CORONADO
DIRECTOR OPERATIVO y ADMINISTRATIVO

M XVII AYUNTAMIENTO DE MULEGÉ
DIRECCIÓN GENERAL DEL
MUNICIPIO DE MULEGÉ

ORGANISMO OPERATIVO MUNICIPAL DEL SISTEMA DE AGUA POTABLE, ALCANTARILLADO Y SANIAMIENTO DE MULEQUE.
Estado Analítico de Ingresos
Del 1 de Octubre al 31 de Diciembre de 2021

Rubro de Ingresos	Estimado (1)	Ampliaciones y Reducciones (2)	Ingreso Modificado (3 = 1 + 2)	Devengado (4)	Recaudado (5)	Diferencia (6 = 5 - 4)
Ingresos:	0	0	0	0	0	0
Ciudad y Apoyado por Seguro Social	0	0	0	0	0	0
Contribuciones de Bienes	0	0	0	0	0	0
Derechos	46,377,513	-7,749,797	43,027,733	8,332,908	8,332,908	-38,044,600
Productos	642,524	375,799	1,018,323	332,863	232,863	-109,781
Apoyos voluntarios	16,173,520	531,457	16,705,377	4,016,181	4,016,181	-12,127,742
Ingresos por venta de Bienes, prestación de servicios y otros ingresos	17,129,781	1,202,181	22,331,962	3,060,016	3,060,016	-16,323,768
Participaciones, Apoyos, Correntes, Incentivos, Derivados de la Colaboración y Fondos Distintos de Apoyos	0	283,400	1,283,400	1,233,400	1,233,400	1,385,400
Transferencias, Asignaciones, Subsidios y Subvenciones, y Prestaciones y Jubilaciones	0	0	0	0	0	0
Ingresos Derivados de Financiamientos	0	0	0	0	0	0
Total	80,323,839	4,043,000	84,366,839	14,331,368	14,211,368	-69,122,471
			Ingresos excedentes			

Rubro de Ingresos	Estimado (1)	Ampliaciones y Reducciones (2)	Ingreso Modificado (3 = 1 + 2)	Devengado (4)	Recaudado (5)	Diferencia (6 = 5 - 4)
Ingresos del Poder Ejecutivo Federal o Estatal y de los Municipios	65,184,057	-559,181	62,534,873	13,035,352	13,035,352	-49,398,705
Impuestos	0	0	0	0	0	0
Contribuciones de Seguridad Social	0	0	0	0	0	0
Contribuciones de Mejoras	0	0	0	0	0	0
Devoluciones	46,377,513	-7,749,797	43,027,733	8,332,908	8,332,908	-38,144,605
Productos	642,524	375,799	1,018,323	332,863	232,863	-109,781
Apoyos voluntarios	16,173,520	531,457	16,705,377	4,016,181	4,016,181	-12,127,742
Incentivos Distintos de la Colaboración Fiscal y Fondos Distintos de Apoyos	0	283,400	1,283,400	1,233,400	1,233,400	1,385,400
Transferencias, Asignaciones, Subsidios y Subvenciones, y Prestaciones y Jubilaciones	0	0	0	0	0	0
Ingresos de los Entes Subordinados de los Poderes Legislativo y Judicial, de los Organismos Autónomos y del Sector Parastatal, así como de las Empresas Productoras del Estado	17,129,781	1,202,181	22,331,962	3,060,016	3,060,016	-16,323,708
Productos	0	0	0	0	0	0
Ingresos por Venta de Bienes, Prestación de Servicios y Otros Ingresos	17,129,781	1,202,181	22,331,962	3,060,016	3,060,016	-16,323,708
Transferencias, Asignaciones, Subsidios y Subvenciones, y Prestaciones y Jubilaciones	0	0	0	0	0	0
Ingresos derivados de financiamiento	0	0	0	0	0	0
Ingresos Derivados de Financiamientos	0	0	0	0	0	0
Total	80,323,839	4,043,000	84,366,839	14,331,368	14,211,368	-69,122,471
			Ingresos excedentes			

Bajo protesta de decir verdad declaro que los Estados Financieros y sus rubros, son razonablemente ciertos y son responsabilidad del emisor.

Los Ingresos por Fuente de Financiamiento corresponden al tipo de Entes Públicos configurado. Se sugiere revisar:
 - Que se clasifiquen en el rubro de Ingresos por Fuente de Ingresos.
 - Que sus Ingresos estén clasificados en los rubros de Ingresos por Fuente de Ingresos y aplicables a su Entidad Pública. Se debe otorgar el rubro que se requiere.
 Es necesario tomar en cuenta que el formato muestra los Ingresos que corresponden a los Poderes Legislativo, Judicial, Organismos Autónomos, Sector Parastatal y Empresas Productoras del Estado, así como el correspondiente a los Ingresos en el apartado donde sea posible, así como el correspondiente.

JOSE MARCE SUAREZ GARCIA
 DIRECTOR GENERAL

YOLANDA PATRICIA ALVAREZ CORONADO
 DIRECTOR OPERATIVO Y ADMINISTRATIVO



VII AYUNTAMIENTO DE MULEQUE
 REGIÓN GENERAL DEL
 CAMSAPAS DE MULEQUE

ORGANISMO OPERADOR MUNICIPAL DEL SISTEMA DE AGUA POTABLE, ALCANTARILLADO Y SANEAMIENTO DE MULEGE.
 Estado Analítico del Ejercicio del Presupuesto de Egresos
 Clasificación Administrativa
 Del 1 de Octubre al 31 de Diciembre de 2023

Concepto	Aprobado		Ampliaciones/ (Reducciones)		Egresos Modificado		Devengado	Pagado	Subejercicio
	1	2	3 = (1 + 2)	4	5	6 = (3 + 4)			
DIRECCION OPERATIVA Y ADMINISTRATIVA	13,607,116	-1,284,508	12,322,608	3,715,226	3,228,581	8,557,382			
COORD NACION DE ADMINISTRACION Y FINANZAS	11,687,564	-1,194,022	10,493,541	3,127,714	2,559,778	7,365,828			
COORD NACION DEL AREA COMERCIAL	939,800	206,759	1,146,559	410,170	421,187	736,389			
DIRECCION OPERATIVA Y ADMINISTRATIVA	979,752	-297,244	682,508	227,343	247,615	455,165			
DIRECCION GENERAL	9,322,042	-1,503,748	7,818,293	2,619,611	2,404,206	5,166,682			
COORD NACION DE PANEACION Y OPERACION	894,742	36,865	931,607	250,455	275,489	681,152			
COORD NACION DE CULTURA DEL AGUA	7,971,673	-1,824,474	6,147,198	2,214,667	1,914,304	4,132,531			
COORD NACION TRANSPARENCIA	252,071	36,861	288,932	87,149	95,136	301,783			
SISTEMAS	203,558	47,000	250,558	107,341	113,267	143,216			
SANTA ROSALIA	57,394,680	7,431,267	64,825,937	18,335,505	20,193,306	46,500,432			
GUERRERO NEGRO	23,634,110	5,126,823	28,760,933	7,687,501	8,983,793	21,073,432			
HE ROICA MULEGE	5,709,375	503,700	6,213,075	3,009,102	3,130,535	7,203,979			
SAN IGNACIO	6,846,838	866,621	7,713,459	2,381,453	2,512,117	5,332,006			
VILLA ALBERTO A.A	3,595,108	97,708	3,692,816	1,016,389	1,113,160	2,576,427			
BAHIA ASUNCION	7,215,553	705,000	7,920,553	2,237,896	2,399,365	5,682,667			
BAHIA TORTUGAS	1,817,699	296,379	2,114,279	642,956	703,618	1,471,323			
PU VITA AEREOJCS	2,751,898	104,856	2,856,555	873,342	914,615	1,983,213			
LA BOCANNA	759,591	-127,182	632,409	176,434	194,992	455,975			
	1,064,498	-142,850	921,648	300,432	333,113	621,416			
Total del Gasto	80,323,838	4,843,000	85,166,838	24,710,342	25,828,094	60,216,496			

Bajo protesta de decir verdad declaramos que los Estados Financieros y sus notas, son razonablemente correctos; y son responsabilidad del emisor.



[Signature]
 JOSE JORGE SUAREZ CORONA
 DIRECTOR GENERAL

[Signature]
 YOLANDA PATRICIA ALVAREZ CORONADO
 DIRECTOR OPERATIVO y ADMINISTRATIVO

M. XVIII AYUNTAMIENTO DE MULEGÉ
 DIRECCION GENERAL DEL
 CUOSAPAS DE MULEGÉ

ORGANISMO OPERADOR MUNICIPAL DEL SISTEMA DE AGUA POTABLE, ALCANTARILLADO Y SANEAMIENTO DE MULIEGE.

Estado Analítico del Ejercicio del Presupuesto de Egresos

Clasificación Administrativa

Del 1 de Octubre al 31 de Diciembre de 2023

Concepto	Aprobado		Ampliaciones/ (Reducciones)		Egresos Modificado		Devengado	Pagado	Subejercicio
	1	2	3 = (1 + 2)	4	5	6 = (3 + 4)			
DIRECCION OPERATIVA Y ADMINISTRATIVA.	13,607,116	-1,284,658	12,322,458	5,765,228	3,228,581	8,557			
COORD NACION DE ADMINISTRACION Y FINANZAS	11,687,564	-1,194,022	10,493,541	3,127,714	2,559,778	7,365			
COORD NACION DEL AREA COMERCIAL	939,800	206,759	1,146,559	410,170	421,187	736			
DIRECCION OPERATIVA Y ADMINISTRATIVA	979,752	-297,244	682,508	227,343	247,615	455			
DIRECCION GENERAL	9,322,042	-1,503,749	7,818,293	2,659,611	2,404,206	5,158			
DIRECCION	894,742	36,835	931,607	250,455	275,499	681			
COORD NACION DE PANEACION Y OPERACION	7,971,673	-1,624,474	6,347,198	2,214,667	1,914,304	4,132			
COORD NACION DE CULTURA DEL A.SUA	252,071	36,831	288,902	87,149	95,136	201			
COORD NACION TRANSPARENCIA	203,556	47,030	250,586	107,341	119,267	143			
SISTEMAS	57,394,680	7,431,257	64,825,937	18,325,505	20,193,306	46,500			
SANTA ROSALIA	23,634,110	5,126,623	28,760,733	7,687,501	8,883,793	21,073			
GUERRERO NEGRO	9,709,375	503,700	10,213,075	3,009,102	3,130,535	7,203			
HEROICA MULIEGE	6,846,838	866,621	7,713,460	2,381,453	2,512,117	5,332			
SAN IGNACIO	3,593,108	97,708	3,692,816	1,016,359	1,119,160	2,676			
VILLA ALBERTO A.A.	7,215,563	705,030	7,920,593	2,237,856	2,398,365	5,682			
BAHIA ASUNCION	1,817,699	286,579	2,114,279	642,956	706,618	1,471			
BAHIA TORTUGAS	2,751,898	104,636	2,856,535	873,342	914,615	1,983			
PUNTA ABREOCUS	759,591	-127,132	632,409	176,434	194,992	455			
LA BOCANNA	1,064,498	-142,630	921,868	300,432	333,113	621			
Total del Gasto	80,323,838	4,643,000	84,966,838	24,750,342	25,826,094	80,216			

Bajo protesta de decir verdad declaramos que los Estados Financieros y sus notas, son razonablemente correctos y son responsabilidad del emisor.



MUNICIPIO GENERAL DEL AYUNTAMIENTO DE MULIEGE

ORGANISMO OPERADOR MUNICIPAL DEL SISTEMA DE AGUA POTABLE, ALCANTARILLADO Y SANEAMIENTO DE MULEGÉ.

Estado Analítico del Ejercicio del Presupuesto de Egresos

Clasificación Económica (por Tipo de Gasto)

Del 1 de Octubre al 31 de Diciembre de 2023

Concepto	Egresos					Subejercicio 6 = (3 + 4)
	Aprobado 1	Ampliaciones (Reducciones) 2	Modificado 3 = (1 + 2)	Devengado 4	Pagado 5	
Gasto Corriente	79,993,838	4,422,532	84,416,370	24,553,692	25,723,811	59,637,578
Gasto de Capital	330,000	220,463	550,463	191,650	102,283	338,318
Amortización de la Deuda y Disminución de Pasivos	0	0	0	0	0	0
Pensiones y Jubilaciones	0	0	0	0	0	0
Participaciones	0	0	0	0	0	0
Total del Gasto	80,323,838	4,643,000	84,966,838	24,760,342	26,825,094	80,216,496

Bajo protesta de decir verdad declaramos que los Estados Financieros y sus notas, son razonablemente correctos y son responsabilidad del emisor.


 JOSÉ JORGE SUÁREZ CORONA
 DIRECTOR GENERAL





 YOLANDA PATRICIA ALVÁREZ CORONADO
 DIRECTOR OPERATIVO Y ADMINISTRATIVO

H. XVII AYUNTAMIENTO DE MULEGÉ
 DIRECCION GENERAL DEL
 OMSAPAS DE MULEGÉ

ORGANISMO OPERADOR MUNICIPAL DEL SISTEMA DE AGUA POTABLE, ALCANTARILLADO Y SANEAMIENTO DE MULEGE.
Estado Analítico del Ejercicio del Presupuesto de Egresos
Clasificación por Objeto del Gasto (Capítulo y Concepto)
Del 1 de Octubre al 31 de Diciembre de 2023

Concepto	Aprobado 1	Ampliaciones/ (Reducciones) 2	Egresos Modificados 3 = (1 + 2)	Devengado 4	Pagado 5	Subejercido 6 = (3 - 4)
Servicios Personales	481,995,753	430,616	49,426,369	15,053,562	14,869,183	34,372,807
Remuneraciones al Personal de Carácter Permanente	8,934,482	79,480	9,013,962	2,226,743	2,266,820	6,787,220
Remuneraciones al Personal de Carácter Transitorio	8,186,436	-352,044	7,834,392	1,911,221	2,122,654	5,917,170
Remuneraciones Adicionales y Especiales	18,185,044	-753,154	17,431,890	6,386,005	6,673,813	11,045,885
Seguridad Social	2,945,784	75,100	3,020,884	756,520	0	2,261,370
Otros Prestaciones Sociales y Económicas	10,744,007	1,381,220	12,125,225	3,764,073	3,806,016	8,361,162
Provisiones	0	0	0	0	0	0
Pago de Esquilas a Servidores Públicos	0	0	0	0	0	0
Materiales y Suministros	3,500,000	1,406,160	4,906,160	1,222,007	1,342,102	3,664,161
Materiales de Administración, Emisión de Documentos y Artículos Oficiales	479,753	37,060	516,821	116,721	147,310	40,099
Alimentos y Utensilios	135,549	143,800	279,349	116,248	109,796	160,100
Materiales Primarios y Materiales de Producción y Comercialización	0	0	0	0	0	0
Materiales y Artículos de Construcción y de Reparación	174,615	117,800	292,415	50,912	39,636	259,503
Laboratorio	576,493	418,500	994,993	192,701	247,212	802,242
Combustibles, Lubricantes y Aceites	1,768,752	576,700	2,345,452	650,365	652,704	1,694,597
Vestuario, Zapatos, Pienas de Protección y Artículos Deportivos	66,656	-1,000	65,656	11,677	22,017	54,179
Materiales y Suministros para Seguridad	0	0	0	0	0	0
Herramientas, Refacciones y Accesorios	298,482	113,300	411,782	66,342	123,168	313,440
Muebles	0	0	0	0	0	0
Servicios Generales	21,534,085	2,502,210	24,036,295	8,283,124	9,612,416	21,753,178
Servicios Básicos	21,326,266	2,735,880	24,062,146	6,587,864	8,514,838	18,470,287
Servicios de Mantenimiento	1,258,873	133,410	1,412,388	356,059	462,912	1,058,280
Servicios Profesionales, Científicos, Técnicos y Otros Servicios	44,367	30,000	124,367	11,250	116,238	13,117
Servicios Financieros, Bancarios y Comerciales	201,327	32,300	233,627	66,854	66,854	217,373
Servicios de Instalación, Reparación, Mantenimiento y Conservación	941,375	649,900	1,591,275	1,024,353	224,833	567,522
Servicios de Comunicación Social y Publicidad	5,683	4,000	9,683	2,616	2,616	7,267
Servicios de Traslado y Viáticos	363,690	51,710	415,400	133,707	117,707	251,699
Servicios Oficiales	3,350	30,500	33,850	4,765	4,765	19,055
Otros Servicios Generales	1,387,654	-1,275,500	112,154	1,565	1,565	110,569
Transferencias, Asignaciones, Subsidios y Otras Ayudas	0	0	0	0	0	0
Transferencias Internas y Asignaciones al Sector Público	0	0	0	0	0	0
Transferencias al Resto del Sector Público	0	0	0	0	0	0
Subsidios y Subvenciones	0	0	0	0	0	0
Ayudas Sociales	0	0	0	0	0	0
Pensiones y Jubilaciones	0	0	0	0	0	0
Transferencias a Fideicomisos, Mandatos y Otros Análogos	0	0	0	0	0	0
Transferencias a la Seguridad Social	0	0	0	0	0	0
Donativos	0	0	0	0	0	0
Transferencias al Extranjo	0	0	0	0	0	0
Bienes Muebles, Intangibles e Intangibles	294,000	304,000	598,000	151,650	102,213	406,350
Mobiliario y Equipo de Administración	62,000	-14,000	48,000	1,650	1,650	46,350
Mobiliario y Equipo Educativo y Recreativo	0	0	0	0	0	0
Equipo e Instrumento Médico y de Laboratorio	0	0	0	0	0	0



ORGANISMO OPERADOR MUNICIPAL DEL SISTEMA DE AGUA POTABLE, ALCANTARILLADO Y SANEAMIENTO DE MULEGE.

Estado Analítico del Ejercicio del Presupuesto de Egresos
 Clasificación por Objeto del Gasto (Capítulo y Concepto)
 Del 1 de Octubre al 31 de Diciembre de 2023

Concepto	Aprobado		Ampliaciones/ (Reducciones)		Egresos Modificado		Devenido		Pagado		Subejercicio	
	1	2	3 = (1+2)	4	5	6 = (3+4)	7	8	9	10 = (8+9)	11	12 = (10+11)
Vehículos y Equipo de Transporte	0	0	0	0	0	0	0	0	0	0	0	0
Equipo de Defensa y Seguridad	0	0	0	0	0	0	0	0	0	0	0	0
Motociclos, Otros Equipos y Herramientas	92,000	428,000	520,000	0	520,000	160,000	100,633	330,000	0	0	0	0
Activos Biológicos	0	0	0	0	0	0	0	0	0	0	0	0
Bienes Inmuebles	140,000	-110,000	30,000	0	30,000	0	0	30,000	0	0	0	0
Activos Intangibles	0	0	0	0	0	0	0	0	0	0	0	0
Inversión Pública	0	0	0	0	0	0	0	0	0	0	0	0
Otra Pública en Bienes de Dominio Público	0	0	0	0	0	0	0	0	0	0	0	0
Otra Pública en Bienes Propios	0	0	0	0	0	0	0	0	0	0	0	0
Proyectos Productivos y Acciones de Fomento	0	0	0	0	0	0	0	0	0	0	0	0
Inversiones Financieras y Otras Provisiones	0	0	0	0	0	0	0	0	0	0	0	0
Inversiones para el Fomento de Actividades Productivas	0	0	0	0	0	0	0	0	0	0	0	0
Acciones y Participaciones de Capital	0	0	0	0	0	0	0	0	0	0	0	0
Compra de Titulos y Valores	0	0	0	0	0	0	0	0	0	0	0	0
Concesión de Frénetanos	0	0	0	0	0	0	0	0	0	0	0	0
Inversiones en Fideicomisos, Mandatos y Otras Análisis	0	0	0	0	0	0	0	0	0	0	0	0
Otras Inversiones Financieras	0	0	0	0	0	0	0	0	0	0	0	0
Provisiones para Contingencias y Otras erogaciones Especiales	0	0	0	0	0	0	0	0	0	0	0	0
Participaciones y Aportaciones	0	0	0	0	0	0	0	0	0	0	0	0
Participaciones	0	0	0	0	0	0	0	0	0	0	0	0
Aportaciones	0	0	0	0	0	0	0	0	0	0	0	0
Comentarios	0	0	0	0	0	0	0	0	0	0	0	0
Deuda Pública	0	0	0	0	0	0	0	0	0	0	0	0
Amortización de la Deuda Pública	0	0	0	0	0	0	0	0	0	0	0	0
Intereses de la Deuda Pública	0	0	0	0	0	0	0	0	0	0	0	0
Comisiones de la Deuda Pública	0	0	0	0	0	0	0	0	0	0	0	0
Gastos de la Deuda Pública	0	0	0	0	0	0	0	0	0	0	0	0
Costo por Coberturas	0	0	0	0	0	0	0	0	0	0	0	0
Ayudas Financieras	0	0	0	0	0	0	0	0	0	0	0	0
Ayudas de Ejercicio Fideicomisos Anteriores (Fideis)	0	0	0	0	0	0	0	0	0	0	0	0
Total del Gasto	80,323,838	4,613,000	84,936,838		84,936,838	24,750,342	25,925,014	60,216,490				

Bajo protesta de decir verdad declaro que los datos financieros y sus notas, son razonablemente correctos y son responsabilidad del emisor.

[Firma]
 JOSÉ JOSÉ SUAREZ CORONA
 DIRECTOR GENERAL



[Firma]
 YOLANDA PATRICIA ALVARO REZ CORDERO
 DIRECTOR OPERATIVO Y ADMINISTRATIVO

H. XVII AYUNTAMIENTO DE MULEGÉ
 DIRECCIÓN GENERAL DEL
 COMISAPAS DE MULEGÉ

ORGANISMO OPERADOR MUNICIPAL DEL SISTEMA DE AGUA POTABLE, ALCANTARILLADO Y SANEAMIENTO DE MULEGE.
Estado Analítico del Ejercicio del Presupuesto de Egresos
Clasificación Funcional (Finalidad y Función)
Del 1 de Octubre al 31 de Diciembre de 2023

Concepto	Aprobado		Ampliaciones/Reducciones		Egresos		Devenido	Pagado	Subejercicio
	1	2	3 = (1+2)	4	5	6 = (3+4)			
Gobierno	0	0	0	0	0	0	0	0	0
Legislación	0	0	0	0	0	0	0	0	0
Justicia	0	0	0	0	0	0	0	0	0
Coordinación de la Política de Gobierno	0	0	0	0	0	0	0	0	0
Relaciones Exteriores	0	0	0	0	0	0	0	0	0
Asuntos Financieros y Hacendarios	0	0	0	0	0	0	0	0	0
Seguridad Nacional	0	0	0	0	0	0	0	0	0
Asuntos de Orden Público y de Seguridad Interior	0	0	0	0	0	0	0	0	0
Otros Servicios Generales	0	0	0	0	0	0	0	0	0
Desarrollo Social	80,323,838	4,613,000	84,936,838	24,750,312	26,326,094	60,216,498			
Protección Ambiental	0	0	0	0	0	0			
Vivienda y Servicios a la Comunidad	80,323,838	4,613,000	84,936,838	24,750,312	26,326,094	60,216,498			
Salud	0	0	0	0	0	0			
Recreación, Cultura y Otras Manifestaciones Sociales	0	0	0	0	0	0			
Educación	0	0	0	0	0	0			
Protección Social	0	0	0	0	0	0			
Otros Asuntos Sociales	0	0	0	0	0	0			
Desarrollo Económico	0	0	0	0	0	0			
Asuntos Económicos, Comerciales y Laborales en General	0	0	0	0	0	0			
Agropecuaria, Silvicultura, Pesca y Caza	0	0	0	0	0	0			
Combustibles y Energía	0	0	0	0	0	0			
Minería, Manufacturas y Construcción	0	0	0	0	0	0			
Transporte	0	0	0	0	0	0			
Comunicaciones	0	0	0	0	0	0			
Turismo	0	0	0	0	0	0			
Ciencia, Tecnología e Innovación	0	0	0	0	0	0			
Otras Industrias y Otros Asuntos Económicos	0	0	0	0	0	0			
Otros no Clasificados en Funciones Anteriores	0	0	0	0	0	0			
Transferencias de la Deuda Pública / Costo Financiero de la Deuda	0	0	0	0	0	0			
Transferencias, Participaciones y Aportaciones entre Diferentes Niveles y Organismos de Gobierno	0	0	0	0	0	0			
Sancionamiento del Sistema Financiero	0	0	0	0	0	0			
Adeudos de Ejercicios Fiscales Anteriores	0	0	0	0	0	0			
Total del Gasto	80,323,838	4,613,000	84,936,838	24,750,312	26,326,094	60,216,498			

Bajo protesta de decir verdad declaramos que los Estados Financieros y sus notas, son razonablemente correctos y son responsabilidad del emisor.



[Signature]
JOSE JORGE SUAREZ CARRERA
 DIRECTOR GENERAL

[Signature]
YOLANDA PATRICIA ALVAREZ CORONADO
 DIRECTOR OPERATIVO Y ADMINISTRATIVO

M. XVII AYUNTAMIENTO DE MULEGÉ
 DIRECCIÓN GENERAL DEL
 OOMSAFAS DE MULEGÉ


ORGANISMO OPERADOR MUNICIPAL DEL SISTEMA DE AGUA POTABLE, ALCANTARILLADO Y SANEAMIENTO DE MULEGE.
Endeudamiento Neto
Del 1 de Octubre al 31 de Diciembre de 2023

Identificación de Crédito o Instrumento	Contratación / Colocación	Amortización	Endeudamiento Neto
	A	B	C = A - B
Créditos Bancarios			
			0
			0
			0
			0
			0
			0
			0
			0
			0
Total Créditos Bancarios	0	0	0
Otros Instrumentos de Deuda			
			0
			0
			0
			0
			0
			0
			0
			0
Total Otros Instrumentos de Deuda	0	0	0
TOTAL	0	0	0

Bajo protesta de decir verdad declaramos que los Estados Financieros y sus notas, son razonablemente correctos y son responsabilidad del emisor.


JOSÉ JORGE SUÁREZ CORONA
DIRECTOR GENERAL





YOI ANDRA PATRICIA ALVAREZ CORONADO
DIRECTOR OPERATIVO y ADMINISTRATIVO

H. XVII AYUNTAMIENTO DE MULEGÉ
DIRECCIÓN GENERAL DEL
DOMSAPAS DE MULEGÉ


ORGANISMO OPERADOR MUNICIPAL DEL SISTEMA DE AGUA POTABLE, ALCANTARILLADO Y SANEAMIENTO DE MULEGE.
Intereses de la Deuda
Del 1 de Octubre al 31 de Diciembre de 2023

Identificación de Crédito o Instrumento	Devengado	Pagado
Créditos Bancarios		
Total de intereses de Créditos Bancarios	0	0
Otros Instrumentos de Deuda		
Total de intereses de Otros Instrumentos de Deuda	0	0
TOTAL	0	0

Bajo protesta de decir verdad declaramos que los Estados Financieros y sus notas, son razonablemente correctos y son responsabilidad del emisor.


JOSÉ JORGE SUÁREZ CORONA
 DIRECTOR GENERAL




YOLANDA PATRICIA ALVAREZ CORONADO
 DIRECTOR OPERATIVO y ADMINISTRATIVO

H. XVII AYUNTAMIENTO DE MULEGÉ
DIRECCIÓN GENERAL DEL
COMSAPAS DE MULEGÉ

ORGANISMO OPERADOR MUNICIPAL DEL SISTEMA DE AGUA POTABLE, ALCANTARILLADO Y SANEAMIENTO DE MULEGÉ
Flujo de Fondos
DEL 01 DE ENERO AL 31 DE DICIEMBRE 2023

Concepto	Estimado / Aprobado	Devengado	Recaudado / Pagado
Rubros de Ingresos	80,323,838.21	55,711,516.99	55,711,516.99
Impuestos	0.00	0	0
Cuotas y Aportaciones de Seguridad Social	0.00	0	0
Contribuciones de Mejoras	0.00	0	0
Derechos	46,377,513.01	36568958.96	36568958.96
Productos	642,624.04	1018373.06	1018373.06
Aprovechamientos	16,173,920.12	15477805.26	15477805.26
Ingresos por Ventas de Bienes y Servicios	17,129,781.04	1362979.71	1362979.71
Participaciones y Aportaciones	0.00	1,283,400.00	\$ 1,283,400.00
Transferencias, Asignaciones, Subsidios y Otras Ayudas	0.00	0.00	0
Ingresos Derivados de Financiamientos	0.00	0.00	0
Capítulos de Gasto	80,323,838.21	84,502,292.78	74,332,096.77
Servicios Personales	48,995,752.81	49,371,639.66	46270012.84
Materiales y Suministros	3,500,000.02	4,687,665.66	4577209.73
Servicios Generales	27,534,085.38	29,942,651.22	23124537.96
Transferencias, Asignaciones, Subsidios y Otras Ayudas	0.00	0.00	0
Bienes Muebles, Inmuebles e Intangibles	294,000.00	500,336.24	360336.24
Inversión Pública	0.00	0.00	0.00
Inversiones Financieras y Otras Provisiones	0.00	0.00	0.00
Participaciones y Aportaciones	0.00	0.00	0.00
Deuda Pública	0.00	0.00	0.00
Superávit / Déficit	0.00	-28,790,775.79	-18,620,579.78

Concepto	Estimado / Aprobado	Devengado	Recaudado / Pagado
No Etiquetado	80,323,838.21	55,711,516.99	55,711,516.99
Recursos Fiscales			
Financiamientos Internos			
Financiamientos Externos			
Ingresos Propios	80,323,838.21	55,711,516.99	55,711,516.99
Recursos Federales			
Recursos Estatales			
Otros Recursos de Libre Disposición			
Etiquetado	0.00	0.00	0.00
Recursos Federales			
Recursos Estatales			
Otros Recursos de Transferencias Federales Etiquetadas			
Superávit / Déficit	0.00	0.00	0.00

Bajo protesta de decir verdad declaramos que los Estados Financieros y sus notas, son razonablemente correctos y son responsabilidad del emisor.

Firma de los responsables

Sello oficial del ENTE.


 LIC. JOSÉ JORGE SUÁREZ CORONA
 DIRECTOR GENERAL




 ING. YOLANDA PATRICIA ALVÁREZ CORONADO
 DIRECTOR OPERATIVO y ADMINISTRATIVO

ORGANISMO OPERADOR MUNICIPAL DEL SISTEMA DE AGUA POTABLE, ALCANTARILLADO Y SANEAMIENTO DE MULEGE.
Gasto por Categoría Programática
Del 1 de Octubre al 31 de Diciembre de 2023

Concepto	Aprobado		Egresos		Devengado	Pagado	Subejercicio
	1	2	3 = (1 + 2)	4			
Programas	80,323,833	4,643,000	84,966,838	24,750,342	25,126,094	60,216,486	
Subsidios: Sector Social y Privado o Entidades Federativas y Municipios	0	0	0	0	0	0	
Sujetos a Reglas de Operación	0	0	0	0	0	0	
Ciros Subsidios	0	0	0	0	0	0	
Desempeño de las Funciones	80,323,833	4,643,000	84,966,838	24,750,342	25,126,094	60,216,486	
Presación de Servicios Públicos	80,323,833	4,643,000	84,966,838	24,750,342	25,126,094	60,216,486	
Provisión de Bienes Públicos	0	0	0	0	0	0	
Planación, seguimiento y evaluación de políticas públicas	0	0	0	0	0	0	
Promoción y fomento	0	0	0	0	0	0	
Regulación y supervisión	0	0	0	0	0	0	
Funciones de las Fuerzas Armadas (Únicamente Gobierno Federal)	0	0	0	0	0	0	
Específicos	0	0	0	0	0	0	
Proyectos de Inversión	0	0	0	0	0	0	
Administrativos y de Apoyo	0	0	0	0	0	0	
Apoyo al proceso presupuestario y para mejorar la eficiencia institucional	0	0	0	0	0	0	
Apoyo a la función pública y al mejoramiento de la gestión	0	0	0	0	0	0	
Operaciones ajenas	0	0	0	0	0	0	
Compromisos	0	0	0	0	0	0	
Obligaciones de cumplimiento de resolución) jurisdiccional	0	0	0	0	0	0	
Desastres Naturales	0	0	0	0	0	0	
Obligaciones	0	0	0	0	0	0	
Pensiones y jubilaciones	0	0	0	0	0	0	
Aportaciones a la seguridad social	0	0	0	0	0	0	
Aportaciones a fondos de estabilización	0	0	0	0	0	0	
Aportaciones a fondos de inversión y reestructura de pensiones	0	0	0	0	0	0	
Programas de Gasto Federalizado (Gobierno Federal)	0	0	0	0	0	0	
Gasto Federalizado	0	0	0	0	0	0	
Participaciones a entidades federativas y municipios	0	0	0	0	0	0	
Costo financiero, deuda o apoyos a deudores y acreedores de la banca	0	0	0	0	0	0	
Acreditados de ejercicios fiscales anteriores	0	0	0	0	0	0	
Total del Gasto	80,323,833	4,643,000	84,966,838	24,750,342	25,126,094	60,216,486	




 YOLANDA PATRICIA ALVAREZ CORZO
 DIRECTOR OPERATIVO Y ADMINISTRATIVO


 JOSÉ JORGE SUAREZ CORONA
 DIRECTOR GENERAL

H. AYUNTAMIENTO DE MULEGÉ
 DIRECCIÓN GENERAL DEL
 COMISAPAS DE MULEGÉ

ORGANISMO OPERADOR MUNICIPAL DEL SISTEMA DE AGUA POTABLE, ALCANTARILLADO Y SANEAMIENTO DE MULEGÉ																				
Programas y Proyectos de inversión DEL 01 AL 31 DE DICIEMBRE 2023																				
Clave del Programa/ Proyecto	Nombre	Descripción	UR	Inversión			Metas			% Avance Financiero										
				Aprobado	Modificado	Devengado	Programado	Modificado	Alcanzado	Unidad de medida	Devenigado/ Aprobado	Devenigado/ Modificado	Alcanzado/ Programado	% Avance Metas Alcanzado/ Modificado						

EL ORGANISMO NO CONTO CON PROYECTOS DE INVERSIÓN AL 31 DE DICIEMBRE 2023

Bajo protesta de decir verdad declaramos que los Estados Financieros y sus notas, son razonablemente correctos y son responsabilidad del emisor.
 Firma de los responsables
 Sello oficial del ENTE.

ELABORO


 DENISE ACEVEDO ARMENTA
 COORDINADORA DE ADMINISTRACIÓN Y FINANZAS

REVISÓ

 ING. YOLANDA PATRICIA ALVAREZ CORONADO
 DIRECTORA OPERATIVA Y ADMINISTRATIVA



H. XVII AYUNTAMIENTO DE MULEGÉ
 DIRECCIÓN GENERAL DEL
 COMSAPAS DE MULEGÉ

AUTORIZO

 LIC. JOSE JORGE SUAREZ CORONA
 DIRECTOR GENERAL


NOMBRE DEL ENTE PÚBLICO ORGANISMO OPERADOR MUNICIPAL DEL SISTEMA DE AGUA POTABLE, ALCANTARILLADO Y SANEAMIENTO DE MULEGÉ
 CATÁLOGO DE INDICADORES DE DESEMPEÑO
 CUENTA PÚBLICA diciembre del 2023

Nombre del indicador	Descripción del indicador	Tipo	Dimensión	Frecuencia	Unidad de medida	Fórmula	Sentido	Línea base	Meta	Fuentes de información	Unidad Responsable
Porcentaje de fugas ocurridas y reparadas	Numero de fugas reparadas/ número de fugas reportadas	gestion	eficacia	Mensual	Porcentaje	Numero de fugas reparadas/ número de fugas reportadas	ascendente	99%	100%	administradores de sistemas	coordinación de operación y planeación
Numero de cloradores funcionando	Total de sistemas de cloración instalados	estrategico	eficacia	Mensual	Numero	Total de sistemas de cloración instalados	ascendente	9	9	depto. De cloracion	coordinación de operación y planeación
Calidad del agua	Numero de muestreos para análisis de calidad del agua	estrategico	eficiencia	anual	Muestras	Numero de muestreos para análisis de calidad del agua	ascendente	0	2	depto de cloracion	coordinación de operación y planeación
Número de usuarios con pago a tiempo (2 meses)	Es el número de usuarios que pagan su servicio en menos de dos meses una vez que les llega su recibo de agua	Gestión	eficiencia	Mensual	Valor numérico	Es el número de usuarios que pagan su servicio en menos de dos meses una vez que les llega su recibo de agua	ascendente	7800	14500	administradores de sistemas	coordinacion area comercial y coordinacion de cultura del agua
Procesos elaborados	Numero de procesos establecidos	estrategico	eficacia	anual	Numero	Numero de procesos establecidos	ascendente	1	3	Direccion de operacion y administracion	Direcion de operacion y administracion
cumplimiento con las obligaciones establecidas por las distintas dependencias en tiempo y fomra	numero de obligaciones cumplidas/ total de obligacioens	Gestión	eficacia	mensual	porcentaje	numero de obligaciones cumplidas/ total de obligaciones	constante	50%	100%	coordinación de administracion y finanzas	coordinación de administracion y finanzas

"Bajo protesta de decir verdad declaramos que los Estados Financieros y sus notas, son razonablemente correctos y son responsabilidad del emisor".

Nombre y firma del que elabora

Yolanda Patricia Alvarez Coronado



Nombre y firma del que autoriza:

José Jorge Suarez Corona




H. XVII AYUNTAMIENTO DE MULEGÉ
 DIRECCION GENERAL DEL
 COMSAPAS DE MULEGÉ

FORMATO: 0344_MPA_MONTOS PAGADOS POR AYUDAS Y SUBSIDIOS.

MONTOS PAGADOS POR AYUDAS Y SUBSIDIOS; SU PRESENTACIÓN DEBERÁ SER EN FORMATO PDF Y EN HOJA DE CÁLCULO EXCEL.

NORMA para establecer la estructura de información de montos pagados por ayudas y subsidios.

Publicado en el Diario Oficial de la Federación el 3 de abril de 2013

Última reforma publicada DOF 06-10-2014

Con fundamento en los artículos 9, fracciones I, IX y XIV, 14 y 67, último párrafo, de la Ley General de Contabilidad Gubernamental y Cuarto Transitorio del Decreto por el que se reforma y adiciona la Ley General de Contabilidad Gubernamental, para transparentar y armonizar la información financiera relativa a la aplicación de recursos públicos en los distintos órdenes de gobierno publicado en el Diario Oficial de la Federación el 12 de noviembre de 2012 se emite la:

Norma para establecer la estructura de información de montos pagados por ayudas y subsidios.

Objeto.

- 1 Establecer la estructura del formato que los entes obligados deberán publicar en Internet con la información de los montos efectivamente pagados durante el periodo por concepto de ayudas y subsidios a los sectores económicos y sociales para que la información financiera que generen y publiquen sea con base en estructuras y formatos armonizados.

Numeral reformado DOF 06-10-2014

Ámbito de aplicación

2. Las presentes disposiciones son de observancia obligatoria para los poderes Ejecutivo, Legislativo y Judicial de la Federación y de las entidades federativas; entes autónomos de la Federación y de las entidades federativas; ayuntamientos de los municipios; órganos político-administrativos de las demarcaciones territoriales del Distrito Federal; y las entidades de la administración pública paraestatal, ya sean federales, estatales o municipales.

Normas

3. En apego al artículo 67 de la Ley General de Contabilidad Gubernamental, los entes obligados publicarán en Internet la información sobre los montos efectivamente pagados durante el periodo por concepto de ayudas y subsidios a los sectores económicos y sociales.

Numeral reformado DOF 06-10-2014

Precisiones al formato

4. Esquema de información de montos pagados por ayudas y subsidios, el formato se integra por:

a) Concepto: Identificar el número y nombre de la partida genérica del Clasificador por Objeto del Gasto.

Inciso reformado DOF 06-10-2014

b) Sector: Indicar con una "X" el tipo de sector que se ha beneficiado otorgando subsidios o ayudas, para efectos de este apartado se relacionan a los subsidios con el sector económico y a las ayudas con el social.

Inciso reformado DOF 06-10-2014

c) Beneficiario: Nombre completo del beneficiario.

d) CURP: Clave Única de Registro de Población, cuando el beneficiario de la ayuda o subsidio sea una persona física.

e) RFC: Registro Federal de Contribuyentes con Homoclave cuando el beneficiario de la ayuda o subsidio sea una persona moral o persona física con actividad empresarial y profesional.

f) Monto Pagado: Recursos efectivamente pagados al beneficiario del subsidio o ayuda, realizado por medio de transferencia electrónica, cheque, etc.

Inciso reformado DOF 06-10-2014

g) Periodicidad: La información deberá ser de manera mensual y anual.

Inciso reformado DOF 06-10-2014

5. Para la estructura de la información de los montos pagados por ayudas y subsidios y su presentación, los entes obligados deberán observar el modelo de formato siguiente:

ORGANISMO OPERADOR MUNICIPAL DEL SISTEMA DE AGUA POTABLE, ALCANTARILLADO Y SANEAMIENTO DEL MUNICIPIO DE MULEGÉ							
Montos pagados por ayudas y subsidios							
Periodo (DEL 01 DE ENERO AL 31 DE DICIEMBRE DEL 2023)							
Concepto	Ayuda a	Subsidio	Sector (económico o social)	Beneficiario	CURP	RFC	Monto Pagado
			NO APLICA				

En la Ciudad de México, Distrito Federal, siendo las doce horas con catorce minutos del día 27 de febrero del año dos mil trece, con fundamento en los artículos 11 de la Ley General de Contabilidad Gubernamental, 12, fracción IV, y 64 del Reglamento Interior de la Secretaría de Hacienda y Crédito Público, el Titular de la Unidad de Contabilidad Gubernamental de la Subsecretaría de Egresos de la Secretaría de Hacienda y Crédito

Público, en mi calidad de Secretario Técnico del Consejo Nacional de Armonización Contable, HAGO CONSTAR Y CERTIFICO que el documento consistente en 1 foja útil, impresa por anverso y reverso, rubricada y cotejada, denominado Norma para establecer la estructura de información de montos pagados por ayudas y subsidios, corresponde con el texto aprobado por el Consejo Nacional de Armonización Contable, mismo que estuvo a la vista de los integrantes de dicho Consejo en su primera reunión celebrada, en segunda convocatoria, este 27 de febrero del presente año, situación que se certifica para los efectos legales conducentes.- El Secretario Técnico del Consejo Nacional de Armonización Contable, **Juan Manuel Alcocer Gamba**.- Rúbrica.

Acuerdo que reforma a la Norma para establecer la estructura de información de montos pagados por ayudas y subsidios.

Publicado DOF 06-10-2014

TRANSITORIOS

PRIMERO.- El presente Acuerdo entrará en vigor a partir del día siguiente de su publicación en el Diario Oficial de la Federación.

SEGUNDO.- Las entidades federativas, en cumplimiento de lo dispuesto por el artículo 7, segundo párrafo, de la Ley General de Contabilidad Gubernamental deberán publicar el presente Acuerdo, en sus medios oficiales de difusión escritos y electrónicos, dentro de un plazo de 30 días hábiles siguientes a la publicación del presente en el Diario Oficial de la Federación.

TERCERO.- Los gobiernos de las entidades federativas y los ayuntamientos de los municipios remitirán al Secretario Técnico la información relacionada con los actos que realicen para implementar el presente Acuerdo. Dicha información deberá ser enviada a la dirección electrónica conac_sriotecnico@hacienda.gob.mx, dentro de un plazo de 15 días hábiles contados a partir de la conclusión del plazo fijado en el presente. Los municipios sujetos del presente Acuerdo podrán enviar la información antes referida por correo ordinario, a la atención del Secretario Técnico del CONAC, en el domicilio de Constituyentes 1001, Colonia Belén de las Flores, Delegación Álvaro Obregón, México, D.F., C.P. 01110.

CUARTO.- En apego al artículo 27 de la Ley General de Contabilidad Gubernamental, los municipios podrán recurrir a otros medios de publicación, distintos al Internet, cuando este servicio no esté disponible, siempre y cuando sean de acceso público.

En la Ciudad de México, siendo las diecinueve treinta horas del día 24 de septiembre del año dos mil catorce, con fundamento en los artículos 11 de la Ley General de Contabilidad Gubernamental, 12, fracción IV, y 64 del Reglamento Interior de la Secretaría de Hacienda y Crédito Público, el Titular de la Unidad de Contabilidad Gubernamental de la Subsecretaría de Egresos de la Secretaría de Hacienda y Crédito Público, en mi calidad de Secretario Técnico del Consejo Nacional de Armonización Contable, **HAGO CONSTAR Y CERTIFICO** que el documento consistente en 1 foja útil, corresponde con el texto del Acuerdo que reforma a la Norma para establecer la estructura de información de montos pagados por ayudas y subsidios, aprobada por el Consejo Nacional de Armonización Contable, mismo que estuvo a la vista de los integrantes de dicho Consejo en su segunda reunión celebrada, en segunda convocatoria, el 24 de septiembre del presente año, situación que se certifica para los efectos legales conducentes. Rúbrica.

El Secretario Técnico del Consejo Nacional de Armonización Contable, **Juan Manuel Alcocer Gamba**.- Rúbrica.

ORGANISMO OPERADOR MUNICIPAL DEL SISTEMA DE AGUA POTABLE, ALCANTARILLADO Y SANEAMIENTO DE MULEGE. (a)
 Estado de Situación Financiera Detallado - LDF
 Al 31 de diciembre de 2022 y al 31 de Diciembre de 2023 (b)
 (PESOS)


Concepto (c)	2023 (d)	31 de diciembre de 2022 (e)	Concepto (c)	2023 (d)	31 de diciembre de 2022 (e)
ACTIVO			PASIVO		
Activo Circulante			Pasivo Circulante		
a. Efectivo y Equivalentes (a=a1+a2+a3+a4+a5+a6+a7)	-97,452	151,251	a. Cuentas por Pagar a Corto Plazo (a=a1+a2+a3+a4+a5+a6+a7+a8+a9)	270,988,268	241,836,296
a1) Efectivo	7,732	26,122	a1) Servicios Personales por Pagar a Corto Plazo	15,386,202	12,752,680
a2) Bancos/Tesorería	-115,973	115,006	a2) Proveedores por Pagar a Corto Plazo	14,573,680	12,601,882
a3) Bancos/Dependencias y Otros	0	0	a3) Contratistas por Obras Públicas por Pagar a Corto Plazo	-596,677	686,723
a4) Inversiones Temporales (Hasta 3 meses)	6,794	6,127	a4) Participaciones y Aportaciones por Pagar a Corto Plazo	0	0
a5) Fondos con Afectación Específica	0	0	a5) Transferencias Otorgadas por Pagar a Corto Plazo	0	0
a6) Depósitos de Fondos de Terceros en Garantía y/o Administración	0	0	a6) Intereses, Comisiones y Otros Gastos de la Deuda Pública por Pagar a Corto Plazo	0	0
a7) Otros Efectivos y Equivalentes	3,996	3,996	a7) Retenciones y Contribuciones por Pagar a Corto Plazo	50,696,608	43,409,473
b. Derechos a Recibir Efectivo o Equivalentes (b=b1+b2+b3+b4+b5+b6+b7)	19,111,791	18,402,446	a8) Devoluciones de la Ley de Ingresos por Pagar a Corto Plazo	0	0
b1) Inversiones Financieras de Corto Plazo	0	0	a9) Otras Cuentas por Pagar a Corto Plazo	190,928,455	172,385,539
b2) Cuentas por Cobrar a Corto Plazo	367,000	227,134	b. Documentos por Pagar a Corto Plazo (b=b1+b2+b3)	0	0
b3) Deudoras Diversos por Cobrar a Corto Plazo	693,564	656,531	b1) Documentos Comerciales por Pagar a Corto Plazo	0	0
b4) Ingresos por Recuperar a Corto Plazo	0	0	b2) Documentos con Contratistas por Obras Públicas por Pagar a Corto Plazo	0	0
b5) Deudores por Anticipos de la Tesorería a Corto Plazo	0	0	b3) Otros Documentos por Pagar a Corto Plazo	0	0
b6) Préstamos Otorgados a Corto Plazo	0	0	c. Porción a Corto Plazo de la Deuda Pública a Largo Plazo (c=c1+c2)	0	0
b7) Otros Derechos a Recibir Efectivo o Equivalentes a Corto Plazo	17,851,227	17,518,781	c1) Porción a Corto Plazo de la Deuda Pública	0	0
c. Derechos a Recibir Bienes o Servicios (c=c1+c2+c3+c4+c5)	888,596	823,857	c2) Porción a Corto Plazo de Arrendamiento Financiero	0	0
c1) Anticipo a Proveedores por Adquisición de Bienes y Prestación de Servicios a Corto Plazo	772,502	707,763	d. Títulos y Valores a Corto Plazo	0	0
c2) Anticipo a Proveedores por Adquisición de Bienes Inmuebles y Muebles a Corto Plazo	0	0	e. Pasivos Diferidos a Corto Plazo (e=e1+e2+e3)	0	0
c3) Anticipo a Proveedores por Adquisición de Bienes Intangibles a Corto Plazo	0	0	e1) Ingresos Cobrados por Adelantado a Corto Plazo	0	0
c4) Anticipo a Contratistas por Obras Públicas a Corto Plazo	-0	-0	e2) Intereses Cobrados por Adelantado a Corto Plazo	0	0
c5) Otros Derechos a Recibir Bienes o Servicios a Corto Plazo	116,094	116,094	e3) Otros Pasivos Diferidos a Corto Plazo	0	0
d. Inventarios (d=d1+d2+d3+d4+d5)	0	0	f. Fondos y Bienes de Terceros en Garantía y/o Administración a Corto Plazo (f=f1+f2+f3+f4+f5+f6)	0	0
d1) Inventario de Mercancías para Venta	0	0	f1) Fondos en Garantía a Corto Plazo	0	0
d2) Inventario de Mercancías Terminadas	0	0	f2) Fondos en Administración a Corto Plazo	0	0
d3) Inventario de Mercancías en Proceso de Elaboración	0	0	f3) Fondos Contingentes a Corto Plazo	0	0
d4) Inventario de Materias Primas, Materiales y Suministros para Producción	0	0	f4) Fondos de Fideicomisos, Mandatos y Contratos Análogos a Corto Plazo	0	0
d5) Bienes en Tránsito	0	0	f5) Otros Fondos de Terceros en Garantía y/o Administración a Corto Plazo	0	0
e. Almacenes	0	0	f6) Valores y Bienes en Garantía a Corto Plazo	0	0
f. Estimación por Pérdida o Deterioro de Activos Circulantes (f=f1+f2)	0	0	g. Provisiones a Corto Plazo (g=g1+g2+g3)	0	0
f1) Estimaciones por Cuentas Incobrables por Derechos a Recibir Efectivo o Equivalentes	0	0	g1) Provisión para Demandas y Juicios a Corto Plazo	0	0
f2) Estimación por Deterioro de Inventarios	0	0	g2) Provisión para Contingencias a Corto Plazo	0	0
g. Otros Activos Circulantes (g=g1+g2+g3+g4)	0	0	g3) Otras Provisiones a Corto Plazo	0	0
g1) Valores en Garantía	0	0	h. Otros Pasivos a Corto Plazo (h=h1+h2+h3)	505,649	340,569
g2) Bienes en Garantía (excluye depósitos de fondos)	0	0	h1) Ingresos por Clasificar	505,649	340,569
g3) Bienes Derivados de Embargos, Decomisos, Aseguramientos y Dación en Pago	0	0	h2) Recaudación por Participar	0	0
g4) Adquisición con Fondos de Terceros	0	0	h3) Otros Pasivos Circulantes	0	0
IA. Total de Activos Circulantes (IA = a + b + c + d + e + f + g)	19,902,935	19,377,554	IIA. Total de Pasivos Circulantes (IIA = a + b + c + d + e + f + g + h)	271,493,917	242,176,866
Activo No Circulante			Pasivo No Circulante		
a. Inversiones Financieras a Largo Plazo	0	0	a. Cuentas por Pagar a Largo Plazo	0	0
b. Derechos a Recibir Efectivo o Equivalentes a Largo Plazo	0	0	b. Documentos por Pagar a Largo Plazo	0	0
c. Bienes Inmuebles, Infraestructura y Construcciones en Proceso	50,144,553	50,144,553	c. Deuda Pública a Largo Plazo	0	0
d. Bienes Muebles	6,012,039	5,518,419	d. Pasivos Diferidos a Largo Plazo	0	0
e. Activos Intangibles	59,093	52,376	e. Fondos y Bienes de Terceros en Garantía y/o en Administración a Largo Plazo	0	0
f. Depreciación, Deterioro y Amortización Acumulada de Bienes	0	0	f. Provisiones a Largo Plazo	0	0
g. Activos Diferidos	0	0	IIIB. Total de Pasivos No Circulantes (IIIB = a + b + c + d + e + f)	0	0
h. Estimación por Pérdida o Deterioro de Activos no Circulantes	0	0	II. Total del Pasivo (II = IIA + IIIB)	271,493,917	242,176,866
i. Otros Activos no Circulantes	0	0	HACIENDA PÚBLICA/PATRIMONIO		
IB. Total de Activos No Circulantes (IB = a + b + c + d + e + f + g + h + i)	56,215,685	55,715,349	IIIA. Hacienda Pública/Patrimonio Contribuido (IIIA = a + b + c)	11,636,432	11,636,432
I. Total del Activo (I = IA + IB)	76,118,620	75,092,903	a. Aportaciones	2,603,721	2,603,721
			b. Donaciones de Capital	9,032,711	9,032,711
			c. Actualización de la Hacienda Pública/Patrimonio	0	0
			IIIB. Hacienda Pública/Patrimonio Generado (IIIB = a + b + c + d + e)	-207,321,765	-179,030,431
			a. Resultados del Ejercicio (Ahorro/ Desahorro)	-28,291,335	-24,549,457
			b. Resultados de Ejercicios Anteriores	-179,030,431	-154,480,974
			c. Revalúos	0	0
			d. Reservas	0	0
			e. Rectificaciones de Resultados de Ejercicios Anteriores	0	0
			IIIC. Exceso o Insuficiencia en la Actualización de la Hacienda Pública/Patrimonio (IIIC=a+b)	0	0
			a. Resultado por Posición Monetaria	0	0
			b. Resultado por Tenencia de Activos no Monetarios	0	0
			III. Total Hacienda Pública/Patrimonio (III = IIIA + IIIB + IIIC)	-195,685,334	-167,393,999
			IV. Total del Pasivo y Hacienda Pública/Patrimonio (IV = II + III)	75,808,584	74,782,867

ORGANISMO OPERADOR MUNICIPAL DEL SISTEMA DE AGUA POTABLE, ALCANTARILLADO Y SANEAMIENTO DE MULEGÉ. (a)

Estado de Situación Financiera Detallado - LDF
Al 31 de diciembre de 2022 y al 31 de Diciembre de 2023 (b)
(PESOS)


JOSÉ JORGE SUÁREZ CORONA
DIRECTOR GENERAL




YOLANDA PATRICIA ALVAREZ CORONADO
DIRECTOR OPERATIVO Y ADMINISTRATIVO

H. XVII AYUNTAMIENTO DE MULEGÉ
DIRECCIÓN GENERAL DEL
DOMSAPAS DE MULEGÉ

ORGANISMO OPERADOR MUNICIPAL DEL SISTEMA DE AGUA POTABLE, ALCANTARILLADO Y SANEAMIENTO DE MULEGE. (a)							
Informe Analítico de la Deuda Pública y Otros Pasivos - LDF							
Del 1 de Enero al 31 de Diciembre de 2023 (b)							
(PESOS)							
Denominación de la Deuda Pública y Otros Pasivos (c)	Saldo al 31 de diciembre de 2022 (d)	Disposiciones del Periodo (e)	Amortizaciones del Periodo (f)	Revaluaciones, Reclasificaciones y Otros Ajustes (g)	Saldo Final del Periodo (h) h=d+e-f+g	Pago de Intereses del Periodo (i)	Pago de Comisiones y demás costos asociados durante el Periodo (j)
1. Deuda Pública (1=A+B)	0	0	0	0	0	0	0
A. Corto Plazo (A=a1+a2+a3)	0	0	0	0	0	0	0
a1) Instituciones de Crédito	0	0	0	0	0	0	0
a2) Títulos y Valores	0	0	0	0	0	0	0
a3) Arrendamientos Financieros	0	0	0	0	0	0	0
B. Largo Plazo (B=b1+b2+b3)	0	0	0	0	0	0	0
b1) Instituciones de Crédito	0	0	0	0	0	0	0
b2) Títulos y Valores	0	0	0	0	0	0	0
b3) Arrendamientos Financieros	0	0	0	0	0	0	0
2. Otros Pasivos	242,486,902				271,803,954		
3. Total de la Deuda Pública y Otros Pasivos	242,486,902	0	0	0	271,803,954	0	0
4. Deuda Contingente 1 (informativo)	0	0	0	0	0	0	0
A. Deuda Contingente 1					0		
B. Deuda Contingente 2					0		
C. Deuda Contingente XX					0		
5. Valor de Instrumentos Bono Cupón Cero 2 (Informativo)	0	0	0	0	0	0	0
A. Instrumento Bono Cupón Cero 1					0		
B. Instrumento Bono Cupón Cero 2					0		
C. Instrumento Bono Cupón Cero XX					0		

1. Se refiere a cualquier Financiamiento sin fuente o garantía de pago definida, que sea asumida de manera solidaria o subsidiaria por las Entidades Federativas con sus Municipios, organismos descentralizados y empresas de participación estatal mayoritaria, fideicomisos, locales o municipales, y por los Municipios con sus respectivos organismos descentralizados y empresas de participación municipal mayoritaria.

2. Se refiere al valor del Bono Cupón Cero que respalda el pago de los créditos asociados al mismo (Activo).

Obligaciones a Corto Plazo (k)	Monto Contratado (l)	Plazo Pactado (m)	Tasa de Interés (n)	Comisiones y Costos Relacionados (o)	Tasa Efectiva (p)
6. Obligaciones a Corto Plazo (Informativo)	0	0	0	0	0
A. Crédito 1					
B. Crédito 2					
C. Crédito XX					

Bajo protesta de decir verdad declaramos que los Estados Financieros y sus notas, son razonablemente correctos y son responsabilidad del emisor.

JOSÉ JORGE SUÁREZ CORONA
DIRECTOR GENERAL



YOLANDA PATRICIA ÁLVAREZ CORONADO
DIRECTOR OPERATIVO Y ADMINISTRATIVO

H. XVII AYUNTAMIENTO DE MULEGÉ
DIRECCIÓN GENERAL DEL
DOMSAPAS DE MULEGÉ

ORGANISMO OPERADOR MUNICIPAL DEL SISTEMA DE AGUA POTABLE, ALCANTARILLADO Y SANEAMIENTO DE MULEGÉ. (a)
Informe Analítico de Obligaciones Diferentes de Financiamientos – LDF
Del 1 de Enero al 31 de Diciembre de 2023 (b)
(PESOS)

Denominación de las Obligaciones Diferentes de Financiamiento (c)	Fecha del Contrato (d)	Fecha de inicio de operación del proyecto (e)	Fecha de vencimiento (f)	Monto de la inversión pactado (g)	Plazo pactado (h)	Monto promedio mensual del pago de la contraprestación (i)	Monto promedio mensual del pago de la contraprestación correspondiente al pago de inversión (j)	Monto pagado de la inversión al XX de XXXX de 20XX (k)	Monto pagado de la inversión actualizado al XX de XXXX de 20XX (l)	Saldo pendiente por pagar de la inversión al XX de XXXX de 20XX (m = g - l)
A. Asociaciones Público Privadas (APP's) (A=a+b+c+d)	0	0	0	0	0	0	0	0	0	0
a) APP 1										0
b) APP 2										0
c) APP 3										0
d) APP XX										0
B. Otros Instrumentos (B=a+b+c+d)	0	0	0	0	0	0	0	0	0	0
a) Otro Instrumento 1										0
b) Otro Instrumento 2										0
c) Otro Instrumento 3										0
d) Otro Instrumento XX										0
C. Total de Obligaciones Diferentes de Financiamiento (C=A+B)	0	0	0	0	0	0	0	0	0	0

Bajo protesta de decir verdad declaramos que los Estados Financieros y sus notas, son razonablemente correctos y son responsabilidad del emisor.


 JOSÉ JORGE SUÁREZ CORONA
 DIRECTOR GENERAL




 YOLANDA PATRICIA ÁLVAREZ CORONADO
 DIRECTOR OPERATIVO Y ADMINISTRATIVO

H. XVII AYUNTAMIENTO DE MULEGÉ
 DIRECCIÓN GENERAL DEL
 DOMSAPAS DE MULEGÉ

ORGANISMO OPERADOR MUNICIPAL DEL SISTEMA DE AGUA POTABLE, ALCANTARILLADO Y SANEAMIENTO DE MULEGE. (a)

Balance Presupuestario - LDF

Del 1 de Enero al 31 de Diciembre de 2023 (b)

(PESOS)

Concepto (c)	Estimado/ Aprobado (d)	Devengado	Recaudado/ Pagado
A. Ingresos Totales (A = A1+A2+A3)	80,323,838	54,428,117	54,428,117
A1. Ingresos de Libre Disposición	80,323,838	54,428,117	54,428,117
A2. Transferencias Federales Etiquetadas			
A3. Financiamiento Neto	0	0	0
B. Egresos Presupuestarios¹ (B = B1+B2)	80,323,838	84,502,293	74,332,097
B1. Gasto No Etiquetado (sin incluir Amortización de la Deuda Pública)	80,323,838	84,502,293	74,332,097
B2. Gasto Etiquetado (sin incluir Amortización de la Deuda Pública)			
C. Remanentes del Ejercicio Anterior (C = C1 + C2)	0	0	0
C1. Remanentes de Ingresos de Libre Disposición aplicados en el periodo			
C2. Remanentes de Transferencias Federales Etiquetadas aplicados en el periodo			
I. Balance Presupuestario (I = A - B + C)	0	-30,074,176	-19,903,980
II. Balance Presupuestario sin Financiamiento Neto (II = I - A3)	0	-30,074,176	-19,903,980
III. Balance Presupuestario sin Financiamiento Neto y sin Remanentes del Ejercicio Anterior (III= II - C)	0	-30,074,176	-19,903,980

Concepto	Aprobado	Devengado	Pagado
E. Intereses, Comisiones y Gastos de la Deuda (E = E1+E2)	0	0	0
E1. Intereses, Comisiones y Gastos de la Deuda con Gasto No Etiquetado			
E2. Intereses, Comisiones y Gastos de la Deuda con Gasto Etiquetado			
IV. Balance Primario (IV = III + E)	0	-30,074,176	-19,903,980

Concepto	Estimado/ Aprobado	Devengado	Recaudado/ Pagado
F. Financiamiento (F = F1 + F2)	0	0	0
F1. Financiamiento con Fuente de Pago de Ingresos de Libre Disposición			
F2. Financiamiento con Fuente de Pago de Transferencias Federales Etiquetadas			
G. Amortización de la Deuda (G = G1 + G2)	0	0	0
G1. Amortización de la Deuda Pública con Gasto No Etiquetado			
G2. Amortización de la Deuda Pública con Gasto Etiquetado			
A3. Financiamiento Neto (A3 = F - G)	0	0	0

Concepto	Estimado/ Aprobado	Devengado	Recaudado/ Pagado
A1. Ingresos de Libre Disposición	80,323,838	54,428,117	54,428,117
A3.1 Financiamiento Neto con Fuente de Pago de Ingresos de Libre Disposición (A3.1 = F1 - G1)	0	0	0
F1. Financiamiento con Fuente de Pago de Ingresos de Libre Disposición	0	0	0
G1. Amortización de la Deuda Pública con Gasto No Etiquetado	0	0	0
B1. Gasto No Etiquetado (sin incluir Amortización de la Deuda Pública)	80,323,838	84,502,293	74,332,097
C1. Remanentes de Ingresos de Libre Disposición aplicados en el periodo		0	0
V. Balance Presupuestario de Recursos Disponibles (V = A1 + A3.1 - B1 + C1)	0	-30,074,176	-19,903,980
VI. Balance Presupuestario de Recursos Disponibles sin Financiamiento Neto (VI = V - A3.1)	0	-30,074,176	-19,903,980

Concepto	Estimado/ Aprobado	Devengado	Recaudado/ Pagado
A2. Transferencias Federales Etiquetadas	0	0	0
A3.2 Financiamiento Neto con Fuente de Pago de Transferencias Federales Etiquetadas (A3.2 = F2 - G2)	0	0	0
F2. Financiamiento con Fuente de Pago de Transferencias Federales Etiquetadas	0	0	0
G2. Amortización de la Deuda Pública con Gasto Etiquetado	0	0	0
B2. Gasto Etiquetado (sin incluir Amortización de la Deuda Pública)	0	0	0
C2. Remanentes de Transferencias Federales Etiquetadas aplicados en el período		0	0
VII. Balance Presupuestario de Recursos Etiquetados (VII = A2 + A3.2 - B2 + C2)	0	0	0
VIII. Balance Presupuestario de Recursos Etiquetados sin Financiamiento Neto (VIII = VII - A3.2)	0	0	0

Bajo protesta de decir verdad declaramos que los Estados Financieros y sus notas, son razonablemente correctos y son responsabilidad del emisor.

JOSÉ JORGE SUÁREZ CORONA
DIRECTOR GENERAL

YOLANDA PATRICIA ALVAREZ CORONADO
DIRECTOR OPERATIVO y ADMINISTRATIVO



H. XVII AYUNTAMIENTO DE MULEGÉ
DIRECCIÓN GENERAL DEL
COMISIÓN DE MULEGÉ

ORGANISMO OPERADOR MUNICIPAL DEL SISTEMA DE AGUA POTABLE, ALCANTARILLADO Y SANEAMIENTO DE MULEGE. (a)
Estado Analítico de Ingresos Detallado - LDF
Del 1 de Enero al 31 de Diciembre de 2023 (b)
(PESOS)

Concepto (c)	Ingreso					Diferencia (e)
	Estimado (d)	Ampliaciones/ (Reducciones)	Modificado	Devengado	Recaudado	
Ingresos de Libre Disposición						
A. Impuestos			0			0
B. Cuotas y Aportaciones de Seguridad Social			0			0
C. Contribuciones de Mejoras			0			0
D. Derechos	46,377,513	-2,749,787	43,627,726	36,568,959	36,568,959	-9,808,554
E. Productos	642,624	375,749	1,018,373	1,018,373	1,018,373	375,749
F. Aprovechamientos	16,173,920	531,457	16,705,377	15,477,805	15,477,805	-696,115
G. Ingresos por Ventas de Bienes y Prestación Servicio	17,129,781	5,202,181	22,331,962	1,362,980	1,362,980	-15,766,801
H. Participaciones	0	0	0	0	0	0
(H=h1+h2+h3+h4+h5+h6+h7+h8+h9+h10+h11)						
h1) Fondo General de Participaciones			0			0
h2) Fondo de Fomento Municipal			0			0
h3) Fondo de Fiscalización y Recaudación			0			0
h4) Fondo de Compensación			0			0
h5) Fondo de Extracción de Hidrocarburos			0			0
h6) Impuesto Especial Sobre Producción y Servicios			0			0
h7) 0.136% de la Recaudación Federal Participable			0			0
h8) 3.17% Sobre Extracción de Petróleo			0			0
h9) Gasolinas y Diésel			0			0
h10) Fondo del Impuesto Sobre la Renta			0			0
h11) Fondo de Estabilización de los Ingresos de las Entidades Federativas			0			0
I. Incentivos Derivados de la Colaboración Fiscal (I=i1+i2+i3+i4+i5)	0	0	0	0	0	0
i1) Tenencia o Uso de Vehículos			0			0
i2) Fondo de Compensación ISAN			0			0
i3) Impuesto Sobre Automóviles Nuevos			0			0
i4) Fondo de Compensación de Repecos-Intermedios			0			0
i5) Otros Incentivos Económicos			0			0
J. Transferencias y Asignaciones			0			0
K. Convenios	0	0	0	0	0	0
k1) Otros Convenios y Subsidios			0			0
L. Otros Ingresos de Libre Disposición (L=l1+l2)	0	0	0	0	0	0
l1) Participaciones en Ingresos Locales			0			0
l2) Otros Ingresos de Libre Disposición			0			0
I. Total de Ingresos de Libre Disposición (I=A+B+C+D+E+F+G+H+I+J+K+L)	80,323,838	3,359,600	83,683,438	54,428,117	54,428,117	-25,895,721
Ingresos Excedentes de Ingresos de Libre Disposición						
Transferencias Federales Etiquetadas						
A. Aportaciones (A=a1+a2+a3+a4+a5+a6+a7+a8)	0	0	0	0	0	0
a1) Fondo de Aportaciones para la Nómina Educativa y Gasto Operativo			0			0
a2) Fondo de Aportaciones para los Servicios de Salud			0			0
a3) Fondo de Aportaciones para la Infraestructura Social			0			0
a4) Fondo de Aportaciones para el Fortalecimiento de los Municipios y de las Demarcaciones Territoriales del Distrito Federal			0			0
a5) Fondo de Aportaciones Múltiples			0			0
a6) Fondo de Aportaciones para la Educación Tecnológica y de Adultos			0			0
a7) Fondo de Aportaciones para la Seguridad Pública de los Estados y del Distrito Federal			0			0
a8) Fondo de Aportaciones para el Fortalecimiento de las Entidades Federativas			0			0
B. Convenios (B=b1+b2+b3+b4)	0	0	0	0	0	0
b1) Convenios de Protección Social en Salud			0			0
b2) Convenios de Descentralización			0			0
b3) Convenios de Reasignación			0			0
b4) Otros Convenios y Subsidios			0			0
C. Fondos Distintos de Aportaciones (C=c1+c2)	0	0	0	0	0	0
c1) Fondo para Entidades Federativas y Municipios Productores de Hidrocarburos			0			0
c2) Fondo Minero			0			0
D. Transferencias, Asignaciones, Subsidios y Subvenciones, y Pensiones y Jubilaciones			0			0


ORGANISMO OPERADOR MUNICIPAL DEL SISTEMA DE AGUA POTABLE, ALCANTARILLADO Y SANEAMIENTO DE MULEGE. (a)
Estado Analítico de Ingresos Detallado - LDF
Del 1 de Enero al 31 de Diciembre de 2023 (b)
(PESOS)

Concepto (c)	Ingreso					Diferencia (e)
	Estimado (d)	Ampliaciones/ (Reducciones)	Modificado	Devengado	Recaudado	
E. Otras Transferencias Federales Etiquetadas			0			0
II. Total de Transferencias Federales Etiquetadas (II = A + B + C + D + E)	0	0	0	0	0	0
III. Ingresos Derivados de Financiamientos (III = A)	0	0	0	0	0	0
A. Ingresos Derivados de Financiamientos			0			0
IV. Total de Ingresos (IV = I + II + III)	80,323,838	3,359,600	83,683,438	54,428,117	54,428,117	-25,895,721
Datos Informativos						
1. Ingresos Derivados de Financiamientos con Fuente de Pago de Ingresos de Libre Disposición			0			0
2. Ingresos Derivados de Financiamientos con Fuente de Pago de Transferencias Federales Etiquetadas			0			0
3. Ingresos Derivados de Financiamientos (3 = 1 + 2)	0	0	0	0	0	0

Bajo protesta de decir verdad declaramos que los Estados Financieros y sus notas, son razonablemente correctos y son responsabilidad del emisor.


JOSÉ JORGE SUÁREZ CORONA
DIRECTOR GENERAL




YOLANDA PATRICIA ÁLVAREZ CORONADO
DIRECTOR OPERATIVO y ADMINISTRATIVO

H. XVII AYUNTAMIENTO DE MULEGÉ
DIRECCIÓN GENERAL DEL
COMSAPAS DE MULEGÉ

ORGANISMO OPERADOR MUNICIPAL DEL SISTEMA DE AGUA POTABLE, ALCANTARILLADO Y SANEAMIENTO DE MULEGE. (a)
 Estado Analítico del Ejercicio del Presupuesto de Egresos Detallado - LDF
 Clasificación por Objeto del Gasto (Capítulo y Concepto)
 Del 1 de Enero al 31 de Diciembre de 2023 (b)
 (PESOS)

Concepto (c)	Egresos					Subejercicio (e)
	Aprobado (d)	Ampliaciones/ (Reducciones)	Modificado	Devengado	Pagado	
I. Gasto No Etiquetado (I=A+B+C+D+E+F+G+H+I)	80,323,838	4,643,000	84,966,838	84,502,293	74,332,097	464,546
A. Servicios Personales (A=a1+a2+a3+a4+a5+a6+a7)	48,995,753	430,616	49,426,369	49,371,640	46,270,013	54,729
a1) Remuneraciones al Personal de Carácter Permanente	8,934,482	79,480	9,013,962	9,011,736	9,008,306	2,226
a2) Remuneraciones al Personal de Carácter Transitorio	8,186,436	-352,044	7,834,392	7,825,320	7,796,797	9,071
a3) Remuneraciones Adicionales y Especiales	18,185,044	-753,154	17,431,890	17,401,730	17,354,793	30,160
a4) Seguridad Social	2,945,784	75,106	3,020,890	3,018,950	0	1,940
a5) Otras Prestaciones Sociales y Económicas	10,744,007	1,381,228	12,125,235	12,113,904	12,110,117	11,331
a6) Previsiones			0			0
a7) Pago de Estímulos a Servidores Públicos			0			0
B. Materiales y Suministros (B=b1+b2+b3+b4+b5+b6+b7+b8+b9)	3,500,000	1,406,168	4,906,168	4,687,666	4,577,210	218,502
b1) Materiales de Administración, Emisión de Documentos y Artículos Oficiales	479,753	37,068	516,821	447,398	446,581	69,423
b2) Alimentos y Utensilios	135,549	143,800	279,349	261,068	243,982	18,280
b3) Materias Primas y Materiales de Producción y Comercialización			0			0
b4) Materiales y Artículos de Construcción y de Reparación	174,615	117,800	292,415	230,593	222,381	61,822
b5) Productos Químicos, Farmacéuticos y de Laboratorio	576,493	418,500	994,993	982,938	910,860	12,055
b6) Combustibles, Lubricantes y Aditivos	1,768,252	576,700	2,344,952	2,329,891	2,329,480	15,061
b7) Vestuario, Blancos, Prendas de Protección y Artículos Deportivos	66,856	-1,000	65,856	55,056	46,689	10,800
b8) Materiales y Suministros Para Seguridad			0			0
b9) Herramientas, Refacciones y Accesorios Menores	298,482	113,300	411,782	380,720	377,236	31,062
C. Servicios Generales (C=c1+c2+c3+c4+c5+c6+c7+c8+c9)	27,534,085	2,502,216	30,036,301	29,942,651	23,124,538	93,650
c1) Servicios Básicos	23,326,266	2,725,885	26,052,151	26,033,480	20,433,384	18,671
c2) Servicios de Arrendamiento	1,258,973	153,415	1,412,388	1,391,562	1,040,518	20,836
c3) Servicios Profesionales, Científicos, Técnicos y Otros Servicios	44,367	80,000	124,367	120,750	119,010	3,617
c4) Servicios Financieros, Bancarios y Comerciales	201,927	82,300	284,227	282,472	282,472	1,755
c5) Servicios de Instalación, Reparación, Mantenimiento y Conservación	941,975	649,900	1,591,875	1,571,985	751,633	19,890
c6) Servicios de Comunicación Social y Publicidad	5,883	4,000	9,883	9,488	7,910	395
c7) Servicios de Traslado y Viáticos	363,690	61,716	425,406	406,989	390,989	18,417
c8) Servicios Oficiales	3,350	20,500	23,850	23,676	174	174
c9) Otros Servicios Generales	1,387,654	-1,275,500	112,154	102,258	74,945	9,896
D. Transferencias, Asignaciones, Subsidios y Otras Ayudas (D=d1+d2+d3+d4+d5+d6+d7+d8+d9)	0	0	0	0	0	0
d1) Transferencias Internas y Asignaciones al Sector Público			0			0
d2) Transferencias al Resto del Sector Público			0			0
d3) Subsidios y Subvenciones			0			0
d4) Ayudas Sociales			0			0
d5) Pensiones y Jubilaciones			0			0
d6) Transferencias a Fideicomisos, Mandatos y Otros Análogos			0			0
d7) Transferencias a la Seguridad Social			0			0
d8) Donativos			0			0
d9) Transferencias al Exterior			0			0
E. Bienes Muebles, Inmuebles e Intangibles (E=e1+e2+e3+e4+e5+e6+e7+e8+e9)	294,000	304,000	598,000	500,336	360,336	97,664
e1) Mobiliario y Equipo de Administración	62,000	-14,000	48,000	1,650	1,650	46,350
e2) Mobiliario y Equipo Educativo y Recreativo			0			0
e3) Equipo e Instrumental Médico y de Laboratorio			0			0
e4) Vehículos y Equipo de Transporte			0			0
e5) Equipo de Defensa y Seguridad			0			0
e6) Maquinaria, Otros Equipos y Herramientas	92,000	428,000	520,000	491,970	351,970	28,030
e7) Activos Biológicos			0			0
e8) Bienes Inmuebles			0			0
e9) Activos Intangibles	140,000	-110,000	30,000	6,716	6,716	23,284
F. Inversión Pública (F=f1+f2+f3)	0	0	0	0	0	0
f1) Obra Pública en Bienes de Dominio Público			0			0
f2) Obra Pública en Bienes Propios			0			0
f3) Proyectos Productivos y Acciones de Fomento			0			0
G. Inversiones Financieras y Otras Provisiones (G=g1+g2+g3+g4+g5+g6+g7)	0	0	0	0	0	0
g1) Inversiones Para el Fomento de Actividades Productivas			0			0
g2) Acciones y Participaciones de Capital			0			0
g3) Compra de Títulos y Valores			0			0
g4) Concesión de Préstamos			0			0
g5) Inversiones en Fideicomisos, Mandatos y Otros Análogos			0			0
g6) Fideicomiso de Desastres Naturales (Informativo)			0			0
g7) Otras Inversiones Financieras			0			0
g7) Provisiones para Contingencias y Otras Erogaciones Especiales			0			0
H. Participaciones y Aportaciones (H=h1+h2+h3)	0	0	0	0	0	0
h1) Participaciones			0			0
h2) Aportaciones			0			0
h3) Convenios			0			0
I. Deuda Pública (I=i1+i2+i3+i4+i5+i6+i7)	0	0	0	0	0	0
i1) Amortización de la Deuda Pública			0			0
i2) Intereses de la Deuda Pública			0			0
i3) Comisiones de la Deuda Pública			0			0
i4) Gastos de la Deuda Pública			0			0
i5) Costo por Coberturas			0			0
i6) Apoyos Financieros			0			0
i7) Adeudos de Ejercicios Fiscales Anteriores (ADEFAS)			0			0
II. Gasto Etiquetado (II=A+B+C+D+E+F+G+H+I)	0	0	0	0	0	0
A. Servicios Personales (A=a1+a2+a3+a4+a5+a6+a7)	0	0	0	0	0	0
a1) Remuneraciones al Personal de Carácter Permanente			0			0
a2) Remuneraciones al Personal de Carácter Transitorio			0			0
a3) Remuneraciones Adicionales y Especiales			0			0
a4) Seguridad Social			0			0
a5) Otras Prestaciones Sociales y Económicas			0			0
a6) Previsiones			0			0
a7) Pago de Estímulos a Servidores Públicos			0			0
B. Materiales y Suministros (B=b1+b2+b3+b4+b5+b6+b7+b8+b9)	0	0	0	0	0	0
b1) Materiales de Administración, Emisión de Documentos y Artículos Oficiales			0			0

ORGANISMO OPERADOR MUNICIPAL DEL SISTEMA DE AGUA POTABLE, ALCANTARILLADO Y SANEAMIENTO DE MULEGÉ. (a)
Estado Analítico del Ejercicio del Presupuesto de Egresos Detallado - LDF
Clasificación por Objeto del Gasto (Capítulo y Concepto)
Del 1 de Enero al 31 de Diciembre de 2023 (b)
(PESOS)

Concepto (c)	Egresos					Subejercicio (e)
	Aprobado (d)	Ampliaciones/ (Reducciones)	Modificado	Devengado	Pagado	
b2) Alimentos y Utensilios			0			0
b3) Materias Primas y Materiales de Producción y Comercialización			0			0
b4) Materiales y Artículos de Construcción y de Reparación			0			0
b5) Productos Químicos, Farmacéuticos y de Laboratorio			0			0
b6) Combustibles, Lubrificantes y Aditivos			0			0
b7) Vestuario, Blancos, Prendas de Protección y Artículos Deportivos			0			0
b8) Materiales y Suministros Para Seguridad			0			0
b9) Herramientas, Refacciones y Accesorios Menores			0			0
C. Servicios Generales (C=c1+c2+c3+c4+c5+c6+c7+c8+c9)	0	0	0	0	0	0
c1) Servicios Básicos			0			0
c2) Servicios de Arrendamiento			0			0
c3) Servicios Profesionales, Científicos, Técnicos y Otros Servicios			0			0
c4) Servicios Financieros, Bancarios y Comerciales			0			0
c5) Servicios de Instalación, Reparación, Mantenimiento y Conservación			0			0
c6) Servicios de Comunicación Social y Publicidad			0			0
c7) Servicios de Traslado y Viáticos			0			0
c8) Servicios Oficiales			0			0
c9) Otros Servicios Generales			0			0
D. Transferencias, Asignaciones, Subsidios y Otras Ayudas (D=d1+d2+d3+d4+d5+d6+d7+d8+d9)	0	0	0	0	0	0
d1) Transferencias Internas y Asignaciones al Sector Público			0			0
d2) Transferencias al Resto del Sector Público			0			0
d3) Subsidios y Subvenciones			0			0
d4) Ayudas Sociales			0			0
d5) Pensiones y Jubilaciones			0			0
d6) Transferencias a Fideicomisos, Mandatos y Otros Análogos			0			0
d7) Transferencias a la Seguridad Social			0			0
d8) Donativos			0			0
d9) Transferencias al Exterior			0			0
E. Bienes Muebles, Inmuebles e Intangibles (E=e1+e2+e3+e4+e5+e6+e7+e8+e9)	0	0	0	0	0	0
e1) Mobiliario y Equipo de Administración			0			0
e2) Mobiliario y Equipo Educativo y Recreativo			0			0
e3) Equipo e Instrumental Médico y de Laboratorio			0			0
e4) Vehículos y Equipo de Transporte			0			0
e5) Equipo de Defensa y Seguridad			0			0
e6) Maquinaria, Otros Equipos y Herramientas			0			0
e7) Activos Biológicos			0			0
e8) Bienes Inmuebles			0			0
e9) Activos Intangibles			0			0
F. Inversión Pública (F=f1+f2+f3)	0	0	0	0	0	0
f1) Obra Pública en Bienes de Dominio Público			0			0
f2) Obra Pública en Bienes Propios			0			0
f3) Proyectos Productivos y Acciones de Fomento			0			0
G. Inversiones Financieras y Otras Provisiones (G=g1+g2+g3+g4+g5+g6+g7)	0	0	0	0	0	0
g1) Inversiones Para el Fomento de Actividades Productivas			0			0
g2) Acciones y Participaciones de Capital			0			0
g3) Compra de Títulos y Valores			0			0
g4) Concesión de Préstamos			0			0
g5) Inversiones en Fideicomisos, Mandatos y Otros Análogos			0			0
Fideicomiso de Desastres Naturales (Informativo)			0			0
g6) Otras Inversiones Financieras			0			0
g7) Provisiones para Contingencias y Otras Erogaciones Especiales			0			0
H. Participaciones y Aportaciones (H=h1+h2+h3)	0	0	0	0	0	0
h1) Participaciones			0			0
h2) Aportaciones			0			0
h3) Convenios			0			0
I. Deuda Pública (I=i1+i2+i3+i4+i5+i6+i7)	0	0	0	0	0	0
i1) Amortización de la Deuda Pública			0			0
i2) Intereses de la Deuda Pública			0			0
i3) Comisiones de la Deuda Pública			0			0
i4) Gastos de la Deuda Pública			0			0
i5) Costo por Coberturas			0			0
i6) Apoyos Financieros			0			0
i7) Adeudos de Ejercicios Fiscales Anteriores (ADEFAS)			0			0
III. Total de Egresos (III = I + II)	80,323,838	4,643,000	84,966,838	84,502,293	74,332,097	454,546

Bajo protesta de decir verdad declaramos que los Estados Financieros y sus notas, son razonablemente correctos y son responsabilidad del emisor.

JOSÉ JORGE SUAREZ CORONA
DIRECTOR GENERAL



YOLANDA PATRICIA SUAREZ CORONADO
DIRECTOR OPERATIVO Y ADMINISTRATIVO

H. XVII AYUNTAMIENTO DE MULEGÉ
DIRECCIÓN GENERAL DEL
COMISAPAS DE MULEGÉ

ORGANISMO OPERADOR MUNICIPAL DEL SISTEMA DE AGUA POTABLE, ALCANTARILLADO Y SANEAMIENTO DE MULEGE. (a)
Estado Analítico del Ejercicio del Presupuesto de Egresos Detallado - LDF
Clasificación Administrativa
Del 1 de Enero al 31 de Diciembre de 2023 (b)
(PESOS)

Concepto (c)	Egresos					Subejercicio (e)
	Aprobado (d)	Ampliaciones/ (Reducciones)	Modificado	Devengado	Pagado	
I. Gasto No Etiquetado (I=A+B+C+D+E+F+G+H)	80,323,838	4,643,000	84,966,838	84,502,293	74,332,097	464,546
COORDINACION DE ADMINISTRACION Y FINANZAS	11,687,564	-1,194,022	10,493,541	10,415,095	7,110,809	78,446
COORDINACION DEL AREA COMERCIAL	939,800	206,759	1,146,559	1,139,937	1,141,303	6,622
DIRECCION OPERATIVA Y ADMINISTRATIVA	979,752	-297,244	682,508	653,378	652,012	29,129
DIRECCION	894,742	36,865	931,607	917,254	917,254	14,352
COORDINACION DE PLANEACION Y OPERACION	7,971,673	-1,624,474	6,347,198	6,288,433	4,654,591	58,765
COORDINACION DE CULTURA DEL AGUA	252,071	36,861	288,932	270,317	268,739	18,615
COORDINACION TRANSPARENCIA	203,556	47,000	250,556	247,868	247,868	2,688
COBERTURA MUNICIPAL	0	0	0	0	0	0
SANTA ROSALIA	23,634,110	5,126,823	28,760,933	28,698,754	26,703,349	62,179
GUERRERO NEGRO	9,709,375	503,700	10,213,075	10,175,754	9,076,400	37,321
HEROICA MULEGE	6,846,838	866,621	7,713,460	7,677,551	6,940,297	35,908
SAN IGNACIO	3,595,108	97,708	3,692,816	3,669,999	3,172,563	22,817
VILLA ALBERTO A.A.A.	7,215,563	705,000	7,920,563	7,882,034	6,978,791	38,528
BAHIA ASUNCION	1,817,699	296,579	2,114,279	2,102,776	2,102,784	11,503
BAHIA TORTUGAS	2,751,898	104,656	2,856,555	2,840,057	2,842,606	16,497
PUNTA ABREOJOS	759,591	-127,182	632,409	614,622	614,270	17,787
LA BOCANA	1,064,498	-142,650	921,848	908,461	908,460	13,388
II. Gasto Etiquetado (II=A+B+C+D+E+F+G+H)	0	0	0	0	0	0
COORDINACION DE ADMINISTRACION Y FINANZAS	0	0	0	0	0	0
COORDINACION DEL AREA COMERCIAL	0	0	0	0	0	0
DIRECCION OPERATIVA Y ADMINISTRATIVA	0	0	0	0	0	0
DIRECCION	0	0	0	0	0	0
COORDINACION DE PLANEACION Y OPERACION	0	0	0	0	0	0
COORDINACION DE CULTURA DEL AGUA	0	0	0	0	0	0
COORDINACION TRANSPARENCIA	0	0	0	0	0	0
COBERTURA MUNICIPAL	0	0	0	0	0	0
SANTA ROSALIA	0	0	0	0	0	0
GUERRERO NEGRO	0	0	0	0	0	0
HEROICA MULEGE	0	0	0	0	0	0
SAN IGNACIO	0	0	0	0	0	0
VILLA ALBERTO A.A.A.	0	0	0	0	0	0
BAHIA ASUNCION	0	0	0	0	0	0
BAHIA TORTUGAS	0	0	0	0	0	0
PUNTA ABREOJOS	0	0	0	0	0	0
LA BOCANA	0	0	0	0	0	0
III. Total de Egresos (III = I + II)	80,323,838	4,643,000	84,966,838	84,502,293	74,332,097	464,546

Bajo protesta de decir verdad declaramos que los Estados Financieros y sus notas, son razonablemente correctos y son responsabilidad del emisor.


JOSÉ JORGE SUÁREZ CORONA
 DIRECTOR GENERAL




YOLANDA PATRICIA ÁLVAREZ CORONADO
 DIRECTOR OPERATIVO y ADMINISTRATIVO

H. XVII AYUNTAMIENTO DE MULEGÉ
DIRECCION GENERAL DE
COMSAPAS DE MULEGÉ


ORGANISMO OPERADOR MUNICIPAL DEL SISTEMA DE AGUA POTABLE, ALCANTARILLADO Y SANEAMIENTO DE MULEGE. (a)
Estado Analítico del Ejercicio del Presupuesto de Egresos Detallado - LDF
Clasificación Funcional (Finalidad y Función)
Del 1 de Enero al 31 de Diciembre de 2023 (b)
(PESOS)

Concepto (c)	Egresos					Subejercicio (e)
	Aprobado (d)	Ampliaciones/ (Reducciones)	Modificado	Devengado	Pagado	
I. Gasto No Etiquetado (I=A+B+C+D)	80,323,838	4,643,000	84,966,838	84,502,293	74,332,097	464,546
A. Gobierno (A=a1+a2+a3+a4+a5+a6+a7+a8)	0	0	0	0	0	0
a1) Legislación	0	0	0	0	0	0
a2) Justicia	0	0	0	0	0	0
a3) Coordinación de la Política de Gobierno	0	0	0	0	0	0
a4) Relaciones Exteriores	0	0	0	0	0	0
a5) Asuntos Financieros y Hacendarios	0	0	0	0	0	0
a6) Seguridad Nacional	0	0	0	0	0	0
a7) Asuntos de Orden Público y de Seguridad Interior	0	0	0	0	0	0
a8) Otros Servicios Generales	0	0	0	0	0	0
B. Desarrollo Social (B=b1+b2+b3+b4+b5+b6+b7)	80,323,838	4,643,000	84,966,838	84,502,293	74,332,097	464,546
b1) Protección Ambiental	0	0	0	0	0	0
b2) Vivienda y Servicios a la Comunidad	80,323,838	4,643,000	84,966,838	84,502,293	74,332,097	464,546
b3) Salud	0	0	0	0	0	0
b4) Recreación, Cultura y Otras Manifestaciones Sociales	0	0	0	0	0	0
b5) Educación	0	0	0	0	0	0
b6) Protección Social	0	0	0	0	0	0
b7) Otros Asuntos Sociales	0	0	0	0	0	0
C. Desarrollo Económico (C=c1+c2+c3+c4+c5+c6+c7+c8+c9)	0	0	0	0	0	0
c1) Asuntos Económicos, Comerciales y Laborales en General	0	0	0	0	0	0
c2) Agropecuaria, Silvicultura, Pesca y Caza	0	0	0	0	0	0
c3) Combustibles y Energía	0	0	0	0	0	0
c4) Minería, Manufacturas y Construcción	0	0	0	0	0	0
c5) Transporte	0	0	0	0	0	0
c6) Comunicaciones	0	0	0	0	0	0
c7) Turismo	0	0	0	0	0	0
c8) Ciencia, Tecnología e Innovación	0	0	0	0	0	0
c9) Otras Industrias y Otros Asuntos Económicos	0	0	0	0	0	0
D. Otras No Clasificadas en Funciones Anteriores (D=d1+d2+d3+d4)	0	0	0	0	0	0
d1) Transacciones de la Deuda Pública / Costo Financiero de la Deuda	0	0	0	0	0	0
d2) Transferencias, Participaciones y Aportaciones Entre Diferentes Niveles y Ordenes de Gobierno	0	0	0	0	0	0
d3) Saneamiento del Sistema Financiero	0	0	0	0	0	0
d4) Adeudos de Ejercicios Fiscales Anteriores	0	0	0	0	0	0
II. Gasto Etiquetado (II=A+B+C+D)	0	0	0	0	0	0
A. Gobierno (A=a1+a2+a3+a4+a5+a6+a7+a8)	0	0	0	0	0	0
a1) Legislación	0	0	0	0	0	0
a2) Justicia	0	0	0	0	0	0
a3) Coordinación de la Política de Gobierno	0	0	0	0	0	0
a4) Relaciones Exteriores	0	0	0	0	0	0
a5) Asuntos Financieros y Hacendarios	0	0	0	0	0	0
a6) Seguridad Nacional	0	0	0	0	0	0
a7) Asuntos de Orden Público y de Seguridad Interior	0	0	0	0	0	0
a8) Otros Servicios Generales	0	0	0	0	0	0
B. Desarrollo Social (B=b1+b2+b3+b4+b5+b6+b7)	0	0	0	0	0	0
b1) Protección Ambiental	0	0	0	0	0	0
b2) Vivienda y Servicios a la Comunidad	0	0	0	0	0	0
b3) Salud	0	0	0	0	0	0
b4) Recreación, Cultura y Otras Manifestaciones Sociales	0	0	0	0	0	0
b5) Educación	0	0	0	0	0	0
b6) Protección Social	0	0	0	0	0	0
b7) Otros Asuntos Sociales	0	0	0	0	0	0
C. Desarrollo Económico (C=c1+c2+c3+c4+c5+c6+c7+c8+c9)	0	0	0	0	0	0
c1) Asuntos Económicos, Comerciales y Laborales en General	0	0	0	0	0	0
c2) Agropecuaria, Silvicultura, Pesca y Caza	0	0	0	0	0	0
c3) Combustibles y Energía	0	0	0	0	0	0
c4) Minería, Manufacturas y Construcción	0	0	0	0	0	0
c5) Transporte	0	0	0	0	0	0
c6) Comunicaciones	0	0	0	0	0	0
c7) Turismo	0	0	0	0	0	0
c8) Ciencia, Tecnología e Innovación	0	0	0	0	0	0
c9) Otras Industrias y Otros Asuntos Económicos	0	0	0	0	0	0

ORGANISMO OPERADOR MUNICIPAL DEL SISTEMA DE AGUA POTABLE, ALCANTARILLADO Y SANEAMIENTO DE MULEGE. (a)						
Estado Analítico del Ejercicio del Presupuesto de Egresos Detallado - LDF						
Clasificación Funcional (Finalidad y Función)						
Del 1 de Enero al 31 de Diciembre de 2023 (b)						
(PESOS)						
Concepto (c)	Egresos					Subejercicio (e)
	Aprobado (d)	Ampliaciones/ (Reducciones)	Modificado	Devengado	Pagado	
D. Otras No Clasificadas en Funciones Anteriores (D=d1+d2+d3+d4)	0	0	0	0	0	0
d1) Transacciones de la Deuda Publica / Costo Financiero de la Deuda			0			0
d2) Transferencias, Participaciones y Aportaciones Entre Diferentes Niveles y Ordenes de Gobierno			0			0
d3) Saneamiento del Sistema Financiero			0			0
d4) Adeudos de Ejercicios Fiscales Anteriores			0			0
III. Total de Egresos (III = I + II)	80,323,838	4,643,000	84,966,838	84,502,293	74,332,097	464,546

Bajo protesta de decir verdad declaramos que los Estados Financieros y sus notas, son razonablemente correctos y son responsabilidad del emisor.

JOSÉ JORGE SUÁREZ CORONA
DIRECTOR GENERAL




YOLANDA PATRICIA ALVAREZ CORONADO
DIRECTOR OPERATIVO y ADMINISTRATIVO



H. XVII AYUNTAMIENTO DE MULEGÉ
DIRECCIÓN GENERAL DEL
OOMSAPAS DE MULEGÉ

ORGANISMO OPERADOR MUNICIPAL DEL SISTEMA DE AGUA POTABLE, ALCANTARILLADO Y SANEAMIENTO DE MULEGE. (a)
Estado Analítico del Ejercicio del Presupuesto de Egresos Detallado - LDF
Clasificación de Servicios Personales por Categoría
Del 1 de Enero al 31 de Diciembre de 2023 (b)
(PESOS)

Concepto (c)	Egresos					Subejercicio (e)
	Aprobado (d)	Ampliaciones/ (Reducciones)	Modificado	Devengado	Pagado	
I. Gasto No Etiquetado (I=A+B+C+D+E+F)	48,995,753	430,616	49,426,369	49,371,640	46,270,013	54,729
A. Personal Administrativo y de Servicio Público	48,995,753	430,616	49,426,369	49,371,640	46,270,013	54,729
B. Magisterio			0			0
C. Servicios de Salud (C=c1+c2)		0	0	0	0	0
c1) Personal Administrativo			0			0
c2) Personal Médico, Paramédico y afin			0			0
D. Seguridad Pública			0			0
E. Gastos asociados a la implementación de nuevas leyes federales o reformas a las mismas (E = e1 + e2)	0	0	0	0	0	0
e1) Nombre del Programa o Ley 1			0			0
e2) Nombre del Programa o Ley 2			0			0
F. Sentencias laborales definitivas			0			0
II. Gasto Etiquetado (II=A+B+C+D+E+F)	0	0	0	0	0	0
A. Personal Administrativo y de Servicio Público			0			0
B. Magisterio			0			0
C. Servicios de Salud (C=c1+c2)	0	0	0	0	0	0
c1) Personal Administrativo			0			0
c2) Personal Médico, Paramédico y afin			0			0
D. Seguridad Pública			0			0
E. Gastos asociados a la implementación de nuevas leyes federales o reformas a las mismas (E = e1 + e2)	0	0	0	0	0	0
e1) Nombre del Programa o Ley 1			0			0
e2) Nombre del Programa o Ley 2			0			0
F. Sentencias laborales definitivas			0			0
III. Total del Gasto en Servicios Personales (III = I + II)	48,995,753	430,616	49,426,369	49,371,640	46,270,013	54,729

JOSÉ JORGE SUÁREZ CORONA
DIRECTOR GENERAL

YOLANDA PATRICIA ALVAREZ CORONADO
DIRECTOR OPERATIVO y ADMINISTRATIVO



H. XVII AYUNTAMIENTO DE MULEGÉ
DIRECCIÓN GENERAL DEL
COMSAPAS DE MULEGÉ

ORGANISMO OPERADOR MUNICIPAL DEL SISTEMA DE AGUA POTABLE, ALCANTARILLADO Y SANEAMIENTO DE MULEGÉ. (a)
Proyecciones de Ingresos - LDF
(PESOS)
(CIFRAS NOMINALES)

Concepto (b)	Año en Cuestión					
	2023 (de iniciativa de Ley) (c)	2024(d)	2025 (d)	2026 (d)	2027 (d)	2028 (d)
1. Ingresos de Libre Disposición (1=A+B+C+D+E+F+G+H+I+J+K+L)	80,323,838	85,082,599	88,557,032	92,984,884	97,634,128	98,610,469
A. Impuestos	0	0	0	0	0	0
B. Cuotas y Aportaciones de Seguridad Social	0	0	0	0	0	0
C. Contribuciones de Mejoras	0	0	0	0	0	0
D. Derechos	46,377,513	61,460,215	51,131,208	53,687,768	56,372,157	56,935,879
E. Productos	642,624	642,624	708,493	743,918	781,113	788,924
F. Aprovechamientos	16,173,920	1,091,218	17,831,747	18,723,335	19,659,501	19,856,096
G. Ingresos por Venta de Bienes y Prestación de Servicios	17,129,781	21,888,542	18,885,584	19,829,863	20,821,357	21,029,570
H. Participaciones	0	0	0	0	0	0
I. Incentivos Derivados de la Colaboración Fiscal	0	0	0	0	0	0
J. Transferencias y Asignaciones	0	0	0	0	0	0
K. Convenios	0	0	0	0	0	0
L. Otros Ingresos de Libre Disposición	0	0	0	0	0	0
2. Transferencias Federales Etiquetadas (2=A+B+C+D+E)	0	0	0	0	0	0
A. Aportaciones	0	0	0	0	0	0
B. Convenios	0	0	0	0	0	0
C. Fondos Distintos de Aportaciones	0	0	0	0	0	0
D. Transferencias, Asignaciones, Subsidios y Subvenciones, y Pensiones y Jubilaciones	0	0	0	0	0	0
E. Otras Transferencias Federales Etiquetadas	0	0	0	0	0	0
3. Ingresos Derivados de Financiamientos (3=A)	0	0	0	0	0	0
A. Ingresos Derivados de Financiamientos	0	0	0	0	0	0
4. Total de Ingresos Proyectados (4=1+2+3)	80,323,838	85,082,599	88,557,032	92,984,884	97,634,128	98,610,469
Datos Informativos						
1. Ingresos Derivados de Financiamientos con Fuente de Pago de Recursos de Libre Disposición	0	0	0	0	0	0
2. Ingresos derivados de Financiamientos con Fuente de Pago de Transferencias Federales Etiquetadas	0	0	0	0	0	0
3. Ingresos Derivados de Financiamiento (3 = 1 + 2)	0	0	0	0	0	0

JOSÉ JORGE SUÁREZ CORONA
DIRECTOR GENERAL



YOLANDA PATRICIA ALVAREZ CORONADO
DIRECTOR OPERATIVO y ADMINISTRATIVO

H. XVII AYUNTAMIENTO DE MULEGÉ
DIRECCIÓN GENERAL DEL
DOMSAPAS DE MULEGÉ

ORGANISMO OPERADOR MUNICIPAL DEL SISTEMA DE AGUA POTABLE, ALCANTARILLADO Y SANEAMIENTO DE MULEGE. (a)						
Proyecciones de Egresos - LDF						
(PESOS)						
(CIFRAS NOMINALES)						
Concepto (b)	Año en Cuestión					
	2023 (de proyecto de presupuesto) (c)	2024(d)	2025 (d)	2026 (d)	2027 (d)	2028 (d)
1. Gasto No Etiquetado (1=A+B+C+D+E+F+G+H+I)	80,323,838	85,082,599	88,557,032	92,984,883	97,634,127	98,610,469
A. Servicios Personales	48,995,753	52,333,938	54,017,817	56,718,708	59,554,644	60,150,190
B. Materiales y Suministros	3,500,000	3,500,000	3,858,750	4,051,688	4,254,272	4,296,815
C. Servicios Generales	27,534,085	28,748,325	30,356,329	31,874,146	33,467,853	33,802,532
D. Transferencias, Asignaciones, Subsidios y Otras Ayudas	0	0	0	0	0	0
E. Bienes Muebles, Inmuebles e Intangibles	294,000	500,336	324,135	340,342	357,359	360,932
F. Inversión Pública	0	0	0	0	0	0
G. Inversiones Financieras y Otras Provisiones	0	0	0	0	0	0
H. Participaciones y Aportaciones	0	0	0	0	0	0
I. Deuda Pública	0	0	0	0	0	0
2. Gasto Etiquetado (2=A+B+C+D+E+F+G+H+I)	0	0	0	0	0	0
A. Servicios Personales	0	0	0	0	0	0
B. Materiales y Suministros	0	0	0	0	0	0
C. Servicios Generales	0	0	0	0	0	0
D. Transferencias, Asignaciones, Subsidios y Otras Ayudas	0	0	0	0	0	0
E. Bienes Muebles, Inmuebles e Intangibles	0	0	0	0	0	0
F. Inversión Pública	0	0	0	0	0	0
G. Inversiones Financieras y Otras Provisiones	0	0	0	0	0	0
H. Participaciones y Aportaciones	0	0	0	0	0	0
I. Deuda Pública	0	0	0	0	0	0
3. Total de Egresos Proyectados (3 = 1 + 2)	80,323,838	85,082,599	88,557,032	92,984,883	97,634,127	98,610,469

Bajo protesta de decir verdad declaramos que los Estados Financieros y sus notas, son razonablemente correctos y son responsabilidad del emisor.

JOSÉ JORGE SUÁREZ CORONA
DIRECTOR GENERAL



YOLANDA PATRICIA ALVAREZ CORONADO
DIRECTOR OPERATIVO y ADMINISTRATIVO

H. XVII AYUNTAMIENTO DE MULEGÉ
DIRECCIÓN GENERAL DEL
OOMSAPAS DE MULEGÉ

ORGANISMO OPERADOR MUNICIPAL DEL SISTEMA DE AGUA POTABLE, ALCANTARILLADO Y SANEAMIENTO DE MULEGE. (a)
Resultados de Ingresos - LDF
(PESOS)

Concepto (b)	2018 (c)	2019 (c)	2020 (c)	2021 (c)	2022 (c)	2023 (d)
1. Ingresos de Libre Disposición (1=A+B+C+D+E+F+G+H+I+J+K+L)	0	0	0	0	0	54,428,117
A. Impuestos	0	0	0	0	0	
B. Cuotas y Aportaciones de Seguridad Social	0	0	0	0	0	
C. Contribuciones de Mejoras	0	0	0	0	0	
D. Derechos	0	0	0	0	0	36,568,959
E. Productos	0	0	0	0	0	1,018,373
F. Aprovechamientos	0	0	0	0	0	15,477,805
G. Ingresos por Venta de Bienes y Prestación de Servicios	0	0	0	0	0	1,362,980
H. Participaciones	0	0	0	0	0	
I. Incentivos Derivados de la Colaboración Fiscal	0	0	0	0	0	
J. Transferencias y Asignaciones	0	0	0	0	0	
K. Convenios	0	0	0	0	0	
L. Otros Ingresos de Libre Disposición	0	0	0	0	0	
2. Transferencias Federales Etiquetadas (2=A+B+C+D+E)	0	0	0	0	0	0
A. Aportaciones	0	0	0	0	0	
B. Convenios	0	0	0	0	0	
C. Fondos Distintos de Aportaciones	0	0	0	0	0	
D. Transferencias, Asignaciones, Subsidios y Subvenciones, y Pensiones y Jubilaciones	0	0	0	0	0	
E. Otras Transferencias Federales Etiquetadas	0	0	0	0	0	
3. Ingresos Derivados de Financiamientos (3=A)	0	0	0	0	0	0
A. Ingresos Derivados de Financiamientos	0	0	0	0	0	0
4. Total de Resultados de Ingresos (4=1+2+3)	0	0	0	0	0	54,428,117
Datos Informativos						
1. Ingresos Derivados de Financiamientos con Fuente de Pago de Recursos de Libre Disposición	0	0	0	0	0	
2. Ingresos derivados de Financiamientos con Fuente de Pago de Transferencias Federales Etiquetadas	0	0	0	0	0	
3. Ingresos Derivados de Financiamiento (3 = 1 + 2)	0	0	0	0	0	0

JOSÉ JORGE SUÁREZ CORONA
DIRECTOR GENERAL



YOLANDA PATRICIA ALVAREZ CORONADO
DIRECTOR OPERATIVO Y ADMINISTRATIVO

H. XVII AYUNTAMIENTO DE MULEGÉ
DIRECCIÓN GENERAL DEL
ODMSAPAS DE MULEGÉ

ORGANISMO OPERADOR MUNICIPAL DEL SISTEMA DE AGUA POTABLE, ALCANTARILLADO Y SANEAMIENTO DE MULEGE. (a)						
Resultados de Egresos - LDF						
(PESOS)						
Concepto (b)	2018 (c)	2019 (c)	2020 (c)	2021 (c)	2022 (c)	2023 (d)
1. Gasto No Etiquetado (1=A+B+C+D+E+F+G+H+I)	0	0	0	0	0	84,502,293
A. Servicios Personales	0	0	0	0	0	49,371,640
B. Materiales y Suministros	0	0	0	0	0	4,687,666
C. Servicios Generales	0	0	0	0	0	29,942,651
D. Transferencias, Asignaciones, Subsidios y Otras Ayudas	0	0	0	0	0	500,336
E. Bienes Muebles, Inmuebles e Intangibles	0	0	0	0	0	
F. Inversión Pública	0	0	0	0	0	
G. Inversiones Financieras y Otras Provisiones	0	0	0	0	0	
H. Participaciones y Aportaciones	0	0	0	0	0	
I. Deuda Pública	0	0	0	0	0	
2. Gasto Etiquetado (2=A+B+C+D+E+F+G+H+I)	0	0	0	0	0	0
A. Servicios Personales	0	0	0	0	0	
B. Materiales y Suministros	0	0	0	0	0	
C. Servicios Generales	0	0	0	0	0	
D. Transferencias, Asignaciones, Subsidios y Otras Ayudas	0	0	0	0	0	
E. Bienes Muebles, Inmuebles e Intangibles	0	0	0	0	0	
F. Inversión Pública	0	0	0	0	0	
G. Inversiones Financieras y Otras Provisiones	0	0	0	0	0	
H. Participaciones y Aportaciones	0	0	0	0	0	
I. Deuda Pública	0	0	0	0	0	
3. Total del Resultado de Egresos (3=1+2)	0	0	0	0	0	84,502,293

JOSÉ JORGE SUÁREZ CORONA
DIRECTOR GENERAL

YOLANDA PATRICIA ÁLVAREZ CORONADO
DIRECTOR OPERATIVO y ADMINISTRATIVO



H. XVII AYUNTAMIENTO DE MULEGÉ
DIRECCIÓN GENERAL DEL
OOMSAPAS DE MULEGÉ

ORGANISMO OPERADOR MUNICIPAL DEL SISTEMA DE AGUA POTABLE, ALCANTARILLADO Y SANEAMIENTO DE MULEGE. (a)					
Informe sobre Estudios Actuariales - LDF					
	Pensiones y jubilaciones	Salud	Riesgos de trabajo	Invalidez y vida	Otras prestaciones sociales
Tipo de Sistema					
Prestación laboral o Fondo general para trabajadores del estado o municipio					
Beneficio definido, Contribución definida o Mixto					
Población afiliada					
Activos					
Edad máxima					
Edad mínima					
Edad promedio					
Pensionados y Jubilados					
Edad máxima					
Edad mínima					
Edad promedio					
Beneficiarios					
Promedio de años de servicio (trabajadores activos)					
Aportación individual al plan de pensión como % del salario					
Aportación del ente público al plan de pensión como % del salario					
Crecimiento esperado de los pensionados y jubilados (como %)					
Crecimiento esperado de los activos (como %)					
Edad de Jubilación o Pensión					
Esperanza de vida					
Ingresos del Fondo					
Ingresos Anuales al Fondo de Pensiones					
Nómina anual					
Activos					
Pensionados y Jubilados					
Beneficiarios de Pensionados y Jubilados					
Monto mensual por pensión					
Máximo					
Mínimo					
Promedio					
Monto de la reserva					
Valor presente de las obligaciones					
Pensiones y Jubilaciones en curso de pago					
Generación actual					
Generaciones futuras					
Valor presente de las contribuciones asociadas a los sueldos futuros de cotización X%					
Generación actual					
Generaciones futuras					
Valor presente de aportaciones futuras					
Generación actual					
Generaciones futuras					
Otros Ingresos					
Déficit/superávit actuarial					
Generación actual					
Generaciones futuras					
Periodo de suficiencia					
Año de descapitalización					
Tasa de rendimiento					
Estudio actuarial					
Año de elaboración del estudio actuarial					
Empresa que elaboró el estudio actuarial					

Bajo protesta de decir verdad declaramos que los Estados Financieros y sus notas, son razonablemente correctos y son responsabilidad del emisor.

JOSÉ JORGE SUÁREZ CORONA
DIRECTOR GENERAL



YOLANDA PATRICIA SUÁREZ CORONADO
DIRECTOR OPERATIVO y ADMINISTRATIVO

H. XVII AYUNTAMIENTO DE MULEGÉ
DIRECCIÓN GENERAL DEL
COMISIÓN DE SERVICIOS DE AGUAS POTABLES Y SANEAMIENTO (COMSAPAS) DE MULEGÉ


ORGANISMO OPERADOR MUNICIPAL DEL SISTEMA DE AGUA POTABLE, ALCANTARILLADO Y SANEAMIENTO DE MULEGE.
 Guía de Cumplimiento de la Ley de Disciplina Financiera de las Entidades Federativas y Municipios
 Del 1 de enero al 31 de diciembre de 2023

Indicadores de Observancia (c)	Implementación		Resultado		Fundamento (h)	Comentarios (i)
	SI	NO	Monto o valor (g)	Unidad (pesos/porcentaje) (a)		
	Mecanismo de Verificación (d)	Fecha estimada de cumplimiento (e)				
INDICADORES PRESUPUESTARIOS						
A. INDICADORES CUANTITATIVOS						
1 Balance Presupuestario Sostenible (j)						
a. Propuesto	Iniciativa de Ley de Ingresos y Proyecto de Presupuesto de Egresos		84966838	pesos	Art. 6 y 19 de la LDF	
b. Estimada/Aprobado	Ley de Ingresos y Presupuesto de Egresos		84966838	pesos	Art. 6 y 19 de la LDF	
c. Devengado	Cuenta Pública / Formato 4 LDF		84502293	pesos	Art. 6 y 19 de la LDF	
2 Balance Presupuestario de Recursos Disponibles Sostenible (k)						
a. Propuesto	Iniciativa de Ley de Ingresos y Proyecto de Presupuesto de Egresos		84966838	pesos	Art. 6 y 19 de la LDF	
b. Estimada/Aprobado	Ley de Ingresos y Presupuesto de Egresos		84966838	pesos	Art. 6 y 19 de la LDF	
c. Devengado	Cuenta Pública / Formato 4 LDF		84502293	pesos	Art. 6 y 19 de la LDF	
3 Financiamiento Neto dentro del Techo de Financiamiento Neto (l)						
a. Propuesto	Iniciativa de Ley de Ingresos		84966838	pesos	Art. 6, 19 y 46 de la LDF	
b. Estimada	Ley de Ingresos		84966838	pesos	Art. 6, 19 y 46 de la LDF	
c. Devengado	Cuenta Pública / Formato 4 LDF		54428117	pesos	Art. 6, 19 y 46 de la LDF	
4 Recursos destinados a la atención de desastres naturales						
a. Asignación al fideicomiso para desastres naturales (m)						
a.1 Aprobado	Reporte Trim. Formato 6 a)		0	pesos	Art. 9 de la LDF	
a.2 Pagado	Cuenta Pública / Formato 6 a)		0	pesos	Art. 9 de la LDF	
b. Aportación promedio realizada por la Entidad Federativa durante los 5 ejercicios previos, para infraestructura dañada por desastres naturales (n)	Autorizaciones de recursos aprobados por el FONDEN		0	pesos	Art. 9 de la LDF	
c. Saldo del fideicomiso para desastres naturales (o)	Cuenta Pública / Auxiliar de Cuentas		0	pesos	Art. 9 de la LDF	
d. Costo promedio de los últimos 5 ejercicios de la reconstrucción de infraestructura dañada por desastres naturales (p)	Autorizaciones de recursos aprobados por el FONDEN		0	pesos	Art. 9 de la LDF	
5 Techo para servicios personales (q)						
a. Asignación en el Presupuesto de Egresos	Reporte Trim. Formato 6 d)		49426369	pesos	Art. 10 y 21 de la LDF	
b. Devengado	Reporte Trim. Formato 6 d)		49371640	pesos	Art. 13 fracc. V y 21 de la LDF	
6 Previsiones de gasto para compromisos de pago derivados de APPs (r)						
a. Asignación en el Presupuesto de Egresos	Presupuesto de Egresos		0	pesos	Art. 11 y 21 de la LDF	
7 Techo de ADEFAS para el ejercicio fiscal (s)						
a. Propuesto	Proyecto de Presupuesto de Egresos		0	pesos	Art. 12 y 20 de la LDF	
b. Aprobado	Reporte Trim. Formato 6 a)		0	pesos	Art. 12 y 20 de la LDF	
c. Devengado	Cuenta Pública / Formato 6 a)		0	pesos	Art. 12 y 20 de la LDF	
B. INDICADORES CUALITATIVOS						
1 Iniciativa de Ley de Ingresos y Proyecto de Presupuesto de Egresos						
a. Objetivos anuales, estrategias y metas para el ejercicio fiscal (t)	Iniciativa de Ley de Ingresos y Proyecto de Presupuesto de Egresos				Art. 5 y 18 de la LDF	
b. Proyecciones de ejercicios posteriores (u)	Iniciativa de Ley de Ingresos y Proyecto de Presupuesto de Egresos / Formatos 7 a) y b)				Art. 5 y 18 de la LDF	
c. Descripción de riesgos relevantes y propuestas de acción para enfrentarlos (v)	Iniciativa de Ley de Ingresos y Proyecto de Presupuesto de Egresos				Art. 5 y 18 de la LDF	
d. Resultados de ejercicios fiscales anteriores y el ejercicio fiscal en cuestión (w)	Iniciativa de Ley de Ingresos y Proyecto de Presupuesto de Egresos / Formatos 7 c) y d)				Art. 5 y 18 de la LDF	
e. Estudio actuarial de las pensiones de sus trabajadores (x)	Proyecto de Presupuesto de Egresos / Formato 8				Art. 5 y 18 de la LDF	
2 Balance Presupuestario de Recursos Disponibles, en caso de ser negativo						
a. Razones excepcionales que justifican el Balance Presupuestario de Recursos Disponibles negativo (y)	Iniciativa de Ley de Ingresos o Proyecto de Presupuesto de Egresos				Art. 6 y 19 de la LDF	
b. Fuente de recursos para cubrir el Balance Presupuestario de Recursos Disponibles negativo (z)	Iniciativa de Ley de Ingresos o Proyecto de Presupuesto de Egresos				Art. 6 y 19 de la LDF	
c. Número de ejercicios fiscales y acciones necesarias para cubrir el Balance Presupuestario de Recursos Disponibles negativo (aa)	Iniciativa de Ley de Ingresos o Proyecto de Presupuesto de Egresos				Art. 6 y 19 de la LDF	
d. Informes Trimestrales sobre el avance de las acciones para recuperar el Balance Presupuestario de Recursos Disponibles (bb)	Reporte Trim. y Cuenta Pública				Art. 6 y 19 de la LDF	
3 vs Personales						
a. Remuneraciones de los servidores públicos (cc)	Proyecto de Presupuesto				Art. 10 y 21 de la LDF	
b. Previsiones salariales y económicas para cubrir incrementos salariales, creación de plazas y otros (dd)	Proyecto de Presupuesto				Art. 10 y 21 de la LDF	
INDICADORES DEL EJERCICIO PRESUPUESTARIO						
A. INDICADORES CUANTITATIVOS						
1 Ingresos Excedentes derivados de Ingresos de Libre Disposición						
a. Monto de Ingresos Excedentes derivados de ILD (ee)	Cuenta Pública / Formato 5			pesos	Art. 14 y 21 de la LDF	
b. Monto de Ingresos Excedentes derivados de ILD destinados al fin del A.14, fracción I de la LDF (ff)	Cuenta Pública			pesos	Art. 14 y 21 de la LDF	
c. Monto de Ingresos Excedentes derivados de ILD destinados al fin del A.14, fracción II, a) de la LDF (gg)	Cuenta Pública			pesos	Art. 14 y 21 de la LDF	
d. Monto de Ingresos Excedentes derivados de ILD destinados al fin del A.14, fracción II, b) de la LDF (hh)	Cuenta Pública			pesos	Art. 14 y 21 de la LDF	
e. Monto de Ingresos Excedentes derivados de ILD destinados al fin del artículo noveno transitorio de la LDF (ii)				pesos	Art. Noveno Transitorio de la LDF	

ORGANISMO OPERADOR MUNICIPAL DEL SISTEMA DE AGUA POTABLE, ALCANTARILLADO Y SANEAMIENTO DE MULEGÉ.
 Guía de Cumplimiento de la Ley de Disciplina Financiera de las Entidades Federativas y Municipios
 Del 1 de enero al 31 de diciembre de 2023

Indicadores de Observancia (c)	Implementación		Resultado		Fundamento (h)	Comentarios (i)
	SI	NO	Monto o valor (f)	Unidad (pesos/porcentaje) (g)		
	Mecanismo de Verificación (d)	Fecha estimada de cumplimiento (e)				
INDICADORES PRESUPUESTARIOS						
f. <i>Monto de Ingresos Excedentes derivados de ILD destinados al fin señalado por el Artículo 14, párrafo segundo y en el artículo 21 y Noveno Transitorio de la LDF (jj)</i>				pesos	Art. 14 y 21 de la LDF	
g. <i>Monto de Ingresos Excedentes derivados de ILD en un nivel de endeudamiento sostenible de acuerdo al Sistema de Alertas hasta por el 5% de los recursos para cubrir el Gasto Corriente (kk)</i>				pesos	Art. 14 y 21 de la LDF	
B. INDICADORES CUALITATIVOS						
1. <i>Análisis Costo-Beneficio para programas o proyectos de inversión mayores a 10 millones de UDIS (l)</i>	Página de internet de la Secretaría de Finanzas o Tesorería Municipal				Art. 13 frac. III y 21 de la LDF	
2. <i>Análisis de conveniencia y análisis de transferencia de riesgos de los proyectos APPs (kk)</i>	Página de internet de la Secretaría de Finanzas o Tesorería Municipal				Art. 13 frac. III y 21 de la LDF	
3. <i>Identificación de población objetivo, destino y temporalidad de subsidios (ll)</i>	Página de internet de la Secretaría de Finanzas o Tesorería Municipal				Art. 13 frac. VII y 21 de la LDF	
INDICADORES DE DEUDA PÚBLICA						
A. INDICADORES CUANTITATIVOS						
1. Obligaciones a Corto Plazo						
a. <i>Límite de Obligaciones a Corto Plazo (mm)</i>				pesos	Art. 30 frac. I de la LDF	
b. <i>Obligaciones a Corto Plazo (nn)</i>				pesos	Art. 30 frac. I de la LDF	


 JOSÉ JORGE SUÁREZ CORONA
 DIRECTOR GENERAL


 YOLANDA PATRICIA ÁLVAREZ CORONADO
 DIRECTOR OPERATIVO ADMINISTRATIVO



H. XVII AYUNTAMIENTO DE MULEGÉ
 DIRECCION GENERAL DEL
 OOMSAPAS DE MULEGÉ