


Cuenta Pública 2016
Estado de Situación Financiera
Al 31 de Diciembre de 2016 y 2015
(Pesos)

ORGANISMO OPERADOR MUNICIPAL DEL SISTEMA DE AGUA POTABLE, ALCANTARILLADO Y SANEAMIENTO DEL MUNICIPIO DE MULEGÉ

Ente Público:

ACTIVO		PASIVO	
Activo Circulante		Pasivo Circulante	
Efectivo y Equivalentes	14,481,597	Cuentas por Pagar a Corto Plazo	107,279,841
Derechos a Recibir Efectivo o Equivalentes	11,439,094	Documentos por Pagar a Corto Plazo	0
Derechos a Recibir Bienes o Servicios	4,631,278	Porción a Corto Plazo de la Deuda Pública a Largo Plazo	0
Inventarios	0	Títulos y Valores a Corto Plazo	0
Almacenes	0	Pasivos Diferidos a Corto Plazo	0
Estimación por Pérdida o Deterioro de Activos Circulantes	0	Fondos y Bienes de Terceros en Garantía y/o Administración a Corto Plazo	0
Otros Activos Circulantes	0	Provisiones a Corto Plazo	0
Total de Activos Circulantes	30,551,969	Otros Pasivos a Corto Plazo	310,036
		Total de Pasivos Circulantes	107,589,878
Activo No Circulante		Pasivo No Circulante	
Inversiones Financieras a Largo Plazo	0	Cuentas por Pagar a Largo Plazo	0
Derechos a Recibir Efectivo o Equivalentes a Largo Plazo	0	Documentos por Pagar a Largo Plazo	0
Bienes Inmuebles, Infraestructura y Constituciones en Proceso	32,672,229	Deuda Pública a Largo Plazo	0
Bienes Muebles	3,652,132	Pasivos Diferidos a Largo Plazo	0
Activos Intangibles	0	Fondos y Bienes de Terceros en Garantía y/o en Administración a Largo Plazo	0
Depreciación, Deterioro y Amortización Acumulada de Bienes	0	Provisiones a Largo Plazo	0
Activos Diferidos	0		
Estimación por Pérdida o Deterioro de Activos no Circulantes	0	Total de Pasivos No Circulantes	0
Otros Activos no Circulantes	0		
Total de Activos No Circulantes	36,324,361	TOTAL DEL PASIVO	107,589,878
TOTAL DEL ACTIVO	66,876,330	HACIENDA PÚBLICA/ PATRIMONIO	11,638,432
		<i>Hacienda Pública/Patrimonio Contributivo</i>	
		Aportaciones	2,603,721
		Donaciones de Capital	9,032,711
		Actualización de la Hacienda Pública / Patrimonio	0
		Hacienda Pública/Patrimonio Generado	-52,349,980
		Resultados del Ejercicio (Ahorro / Desahorro)	16,357,504
		Resultados de Ejercicios Anteriores	-88,707,484
		Revalúos	0
		Reservas	0
		Rectificaciones de Resultados de Ejercicios Anteriores	0
		Exceso o Insuficiencia en la Actualización de la Hacienda Pública/Patrimonio	0
		Resultado por Posición Monetaria	0
		Resultado por Tenencia de Activos no Monetarios	0
		Total Hacienda Pública/ Patrimonio	-40,713,548
		TOTAL DEL PASIVO Y HACIENDA PÚBLICA / PATRIMONIO	66,876,330



Bajo protesta de decir verdad, declaramos que los Estados Financieros y sus Notas son razonablemente correctos y responsabilidad del emisor.





Cuenta Pública 2016
Estado de Actividades
Del 1 de Enero al 31 de Diciembre de 2016 y 2015
(Pesos)

Ente Público: ORGANISMO OPERADOR MUNICIPAL DEL SISTEMA DE AGUA POTABLE, ALCANTARILLADO Y
SANEAMIENTO DEL MUNICIPIO DE MULEGÉ

INGRESOS Y OTROS BENEFICIOS		
Ingresos de la Gestión	37,046,606	0
Impuestos	0	0
Cuentas y Aportaciones de Seguridad Social	0	0
Contribuciones de Mejoras	0	0
Derechos	26,210,443	0
Productos de Tipo Corriente	289,815	0
Aprovechamientos de Tipo Corriente	769,698	0
Ingresos por Venta de Bienes y Servicios	0	0
Ingresos no Comprendidos en las Fracciones de la Ley de Ingresos Causados en Ejercicios Fiscales Anteriores Pendientes de Liquidación o	9,766,546	0
Participaciones, Aportaciones, Transferencias, Asignaciones, Participaciones y Aportaciones	27,251,266	0
Transferencias, Asignaciones, Subsidios y Otras ayudas	0	0
Otros Ingresos y Beneficios	1,064,243	0
Ingresos Financieros	286,114	0
Incremento por Variación de Inventarios	0	0
Disminución del Exceso de Estimaciones por Pérdida o Deterioro u	0	0
Disminución del Exceso de Provisiones	0	0
Otros Ingresos y Beneficios Varios	788,129	0
Total de Ingresos y Otros Beneficios	65,362,013	0
GASTOS Y OTRAS PÉRDIDAS		
Gastos de Funcionamiento	48,894,508	0
Servicios Personales	28,285,400	0
Materiales y Suministros	3,431,527	0
Servicios Generales	17,277,673	0
Transferencias, Asignaciones, Subsidios y Otras Ayudas	0	0
Transferencias Internas y Asignaciones al Sector Público	0	0
Transferencias al Resto del Sector Público	0	0
Subsidios y Subvenciones	0	0
Ayudas Sociales	0	0
Pensiones y Jubilaciones	0	0
Transferencias a Fidatarios, Mandatos y Contratos Análogos	0	0
Transferencias a la Seguridad Social	0	0
Donativos	0	0
Transferencias al Exterior	0	0
Participaciones y Aportaciones	0	0
Participaciones	0	0
Aportaciones	0	0
Convenios	0	0
Intereses, Comisiones y Otros Gastos de la Deuda Pública	0	0
Intereses de la Deuda Pública	0	0
Comisiones de la Deuda Pública	0	0
Gastos de la Deuda Pública	0	0
Costo por Coberturas	0	0
Apoyos Financieros	0	0
Otros Gastos y Pérdidas Extraordinarias	0	0
Estimaciones, Depreciaciones, Deterioros, Obsolescencia y Provisiones	0	0
Disminución de inventarios	0	0
Aumento por Insuficiencia de Estimaciones por Pérdida o Deterioro y	0	0
Aumento por Insuficiencia de Provisiones	0	0
Otros Gastos	0	0
Inversión Pública	0	0
Inversión Pública no Capitalizable	0	0
Total de Gastos y Otras Pérdidas	48,894,508	0
Resultados del Ejercicio (Ahorro/Desahorro)	16,467,504	0

Bajo protesta de decir verdad declaramos que los Estados Financieros y sus Notas son razonablemente correctos y responsabilidad del emi:



[Handwritten signature]

[Handwritten signature]

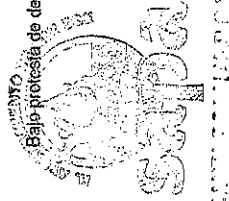
[Handwritten signature]

[Handwritten signature]


Cuenta Pública 2016
Estado de Variación en la Hacienda Pública
Del 1 de Enero al 31 de Diciembre de 2016
(pesos)

Ente Público: ORGANISMO OPERADOR MUNICIPAL DEL SISTEMA DE AGUA POTABLE, ALCANTARILLADO Y SANEAMIENTO DEL MUNICIPIO DE MULEGÉ

Rectificaciones de Resultados de Ejercicios Anteriores	0	0	0	0	0	0
Patrimonio Neto Inicial Ajustado del Ejercicio	11,636,432	0	0	0	0	11,636,432
Aportaciones	2,803,721	0	0	0	0	2,803,721
Donaciones de Capital	9,032,711	0	0	0	0	9,032,711
Actualización de la Hacienda Pública/Patrimonio	0	0	0	0	0	0
Variaciones de la Hacienda Pública/Patrimonio Neto del Ejercicio	0	-65,899,951	0	0	0	-65,899,951
Resultados del Ejercicio (Ahorro/Desahorro)	0	0	0	0	0	0
Resultados de Ejercicios Anteriores	0	-65,899,951	0	0	0	-65,899,951
Revalúos	0	0	0	0	0	0
Reservas	0	0	0	0	0	0
Hacienda Pública/Patrimonio Neto Final del Ejercicio 2015	11,636,432	-65,899,951	0	0	0	-54,263,520
Cambios en la Hacienda Pública/Patrimonio Neto del Ejercicio 2016	0	0	0	0	0	0
Aportaciones	0	0	0	0	0	0
Donaciones de Capital	0	0	0	0	0	0
Actualización de la Hacienda Pública/Patrimonio	0	0	0	0	0	0
Variaciones de la Hacienda Pública/Patrimonio Neto del Ejercicio 2016	0	-2,807,532	16,357,504	0	0	13,549,972
Resultados del Ejercicio (Ahorro/Desahorro)	0	0	16,357,504	0	0	16,357,504
Resultados de Ejercicios Anteriores	0	-2,807,532	0	0	0	-2,807,532
Revalúos	0	0	0	0	0	0
Reservas	0	0	0	0	0	0
Saldo Neto en la Hacienda Pública / Patrimonio 2016	11,636,432	-68,707,484	16,357,504	0	0	-40,713,548



Bajo protesta de decir verdad declaramos que los Estados Financieros y sus Notas son razonablemente correctos y responsabilidad del emisor





Cuenta Pública 2016
Estado de Cambios en la Situación Financiera
Del 1 de Enero al 31 de Diciembre de 2016
(Pesos)

Ente Público: **ORGANISMO OPERADOR MUNICIPAL DEL SISTEMA DE AGUA POTABLE, ALCANTARILLADO Y SANEAMIENTO DEL MUNICIPIO DE MULEGÉ**

ACTIVO	9,404,905	32,199,709
Activo Circulante	9,404,905	7,683,506
Efectivo y Equivalentes	9,404,905	0
Derechos a Recibir Efectivo o Equivalentes	0	3,337,626
Derechos a Recibir Bienes o Servicios	0	4,345,880
Inventarios	0	0
Almacenes	0	0
Estimación por Pérdida o Deterioro de Activos Circulantes	0	0
Otros Activos Circulantes	0	0
Activo No Circulante	0	24,516,203
Inversiones Financieras a Largo Plazo	0	0
Derechos a Recibir Efectivo o Equivalentes a Largo Plazo	0	0
Bienes Inmuebles, Infraestructura y Construcciones en Proceso	0	23,459,198
Bienes Muebles	0	1,047,004
Activos Intangibles	0	0
Depreciación, Deterioro y Amortización Acumulada de Bienes	0	0
Activos Diferidos	0	0
Estimación por Pérdida o Deterioro de Activos no Circulantes	0	0
Otros Activos no Circulantes	0	0
PASIVO	9,244,832	0
Pasivo Circulante	9,244,832	0
Cuentas por Pagar a Corto Plazo	9,244,832	0
Documentos por Pagar a Corto Plazo	0	0
Porción a Corto Plazo de la Deuda Pública a Largo Plazo	0	0
Títulos y Valores a Corto Plazo	0	0
Pasivos Diferidos a Corto Plazo	0	0
Fondos y Bienes de Terceros en Garantía y/o Administración a Corto Plazo	0	0
Provisiones a Corto Plazo	0	0
Otros Pasivos a Corto Plazo	0	0
Pasivo No Circulante	0	0
Cuentas por Pagar a Largo Plazo	0	0
Documentos por Pagar a Largo Plazo	0	0
Deuda Pública a Largo Plazo	0	0
Pasivos Diferidos a Largo Plazo	0	0
Fondos y Bienes de Terceros en Garantía y/o en Administración a Largo Plazo	0	0
Provisiones a Largo Plazo	0	0
HACIENDA PÚBLICA/ PATRIMONIO	16,357,504	2,807,532
Hacienda Pública/Patrimonio Contribuido	0	0
Aportaciones	0	0
Donaciones de Capital	0	0
Actualización de la Hacienda Pública / Patrimonio	0	0
Hacienda Pública/Patrimonio Generado	16,357,504	2,807,532
Resultados del Ejercicio (Ahorro / Desahorro)	16,357,504	0
Resultados de Ejercicios Anteriores	0	2,807,532
Revalúos	0	0
Reservas	0	0
Rectificaciones de Resultados de Ejercicios Anteriores	0	0
Exceso o Insuficiencia en la Actualización de la Hacienda Pública/Patrimonio	0	0
Resultado por Posición Monetaria	0	0
Resultado por Tenencia de Activos no Monetarios	0	0

En protesta de la veracidad declaramos que los Estados Financieros y sus Notas son razonablemente correctos y responsabilidad del emisor



[Handwritten signature]

[Handwritten signature]

[Handwritten signature]

[Handwritten signature]


Cuenta Pública 2016
Estado Analítico del Activo
Del 1 de Enero al 31 de Diciembre de 2016
(Pesos)

ORGANISMO OPERADOR MUNICIPAL DEL SISTEMA DE AGUA POTABLE, ALcantarillado y saneamiento del municipio de MULEGÉ

Ente Público:

	Subtotal	Saldo Inicial	Alcance del Ejercicio	Saldo Final	Variación del Ejercicio
	(1)	(2)	(3)	(4)	(5)
ACTIVO					
Activo Circulante	32,273,307	211,466,877	213,190,276	30,551,989	-1,721,399
Efectivo y Equivalentes	23,886,502	123,868,972	133,273,877	14,481,597	-9,404,905
Derechos a Recibir Efectivo o Equivalentes	8,101,468	69,371,966	66,034,340	11,439,094	3,337,626
Derechos a Recibir Bienes o Servicios	285,397	18,227,940	13,882,060	4,631,278	4,345,880
Inventarios	0	0	0	0	0
Almacenes	0	0	0	0	0
Estimación por Pérdida o Deterioro de Activos Circulantes	0	0	0	0	0
Otros Activos Circulantes	0	0	0	0	0
Activo No Circulante	11,808,159	24,516,203	0	36,324,361	24,516,203
Inversiones Financieras a Largo Plazo	0	0	0	0	0
Derechos a Recibir Efectivo o Equivalentes a Largo Plazo	0	0	0	0	0
Bienes Inmuebles, Infraestructura y Construcciones en Proceso	9,203,031	23,469,198	0	32,672,229	23,469,198
Bienes Muebles	2,605,128	1,047,004	0	3,652,132	1,047,004
Activos Intangibles	0	0	0	0	0
Depreciación, Deterioro y Amortización Acumulada de Bienes	0	0	0	0	0
Activos Diferidos	0	0	0	0	0
Estimación por Pérdida o Deterioro de Activos no Circulantes	0	0	0	0	0
Otros Activos no Circulantes	0	0	0	0	0
TOTAL DEL ACTIVO	44,081,526	236,986,080	213,190,276	66,876,330	22,794,804

Bajo protesta de decir verdad declaramos que los Estados Financieros y sus Notas son razonablemente correctos y responsabilidad del emisor



[Handwritten signature]

[Handwritten signature]

[Handwritten signature]

Cuenta Pública 2016
 Estado Analítico de la Deuda y Otros Pasivos
 Del 1 de Enero al 31 de Diciembre de 2016
 (Pesos)

Ente Público: **ORGANISMO OPERADOR MUNICIPAL DEL SISTEMA DE AGUA POTABLE, ALCANTARILLADO Y SANEAMIENTO DEL MUNICIPIO DE MULEGÉ**


Denominación de las Deudas	Moneda de Contratación	Institución Emisora	Saldo Inicial del Ejercicio	Saldo Final del Ejercicio
DEUDA PÚBLICA				
Corto Plazo				
Deuda Interna			0	0
Instituciones de Crédito	Peso	México	0	0
Títulos y Valores	Peso	México	0	0
Arrendamientos Financieros	Peso	México	0	0
Deuda Externa			0	0
Organismos Financieros Internacionales	Peso	México	0	0
Deuda Bilateral	Peso	México	0	0
Títulos y Valores	Peso	México	0	0
Arrendamientos Financieros	Peso	México	0	0
Subtotal a Corto Plazo			0	0
Largo Plazo				
Deuda Interna			0	0
Instituciones de Crédito	Peso	México	0	0
Títulos y Valores	Peso	México	0	0
Arrendamientos Financieros	Peso	México	0	0
Deuda Externa			0	0
Organismos Financieros Internacionales	Peso	México	0	0
Deuda Bilateral	Peso	México	0	0
Títulos y Valores	Peso	México	0	0
Arrendamientos Financieros	Peso	México	0	0
Subtotal a Largo Plazo			0	0
Otros Pasivos	Peso	México	98,345,046	107,589,878
Total Deuda y Otros Pasivos			98,345,046	107,589,878

Bajo protesta de decir verdad declaramos que los Estados Financieros y sus Notas son razonablemente correctos y responsabilidad del emisor



Cuentas de Ingresos	Enero 2017					Total
	(a)	(b)	(c)	(d)	(e)	
Impuestos	9,000,000	671,839	10,271,839	9,766,548	166,540	
Cuentas y Aportaciones de Seguridad Social	0	0	0	0	0	
Contribuciones de Mejoras	0	0	0	0	0	
Derechos	29,100,000	1,281,817	30,381,817	26,210,443	2,409,557	
Productos	300,000	49,264	349,264	299,815	140	
Corriente	300,000	49,264	349,264	299,815	140	
Capital	0	0	0	0	0	
Aprovechamientos	672,000	207,168	879,168	769,698	97,698	
Corriente	672,000	207,168	879,168	769,698	97,698	
Capital	0	0	0	0	0	
Ingresos por Ventas de Bienes y Servicios	0	0	0	0	0	
Participaciones y Aportaciones	16,615,000	10,636,265	27,251,265	27,251,265	10,636,265	
Transferencias, Asignaciones, Subsidios y Otras Ayudas	0	0	0	0	0	
Ingresos Derivados de Financiamientos	0	0	0	0	0	
Total	56,287,000	12,846,353	69,133,353	64,297,770	8,010,770	Ingresos excedentes¹

Cuentas de Egresos	Enero 2017					Total
	(a)	(b)	(c)	(d)	(e)	
Ingresos del Gobierno	66,287,000	12,846,353	69,133,353	64,297,770	9,010,770	
Impuestos	9,000,000	671,839	10,271,839	9,766,548	166,548	
Contribuciones de Mejoras	0	0	0	0	0	
Derechos	29,100,000	1,281,817	30,381,817	26,210,443	2,409,557	
Productos	300,000	49,264	349,264	299,815	140	
Corriente	300,000	49,264	349,264	299,815	140	
Capital	0	0	0	0	0	
Aprovechamientos	672,000	207,168	879,168	769,698	97,698	
Corriente	672,000	207,168	879,168	769,698	97,698	
Capital	0	0	0	0	0	
Participaciones y Aportaciones	16,615,000	10,636,265	27,251,265	27,251,265	10,636,265	
Transferencias, Asignaciones, Subsidios y Otras Ayudas	0	0	0	0	0	
Ingresos de Organismos y Empresas	0	0	0	0	0	
Cuentas y Aportaciones de Seguridad Social	0	0	0	0	0	
Ingresos por Ventas de Bienes y Servicios	0	0	0	0	0	
Transferencias, Asignaciones, Subsidios y Otras Ayudas	0	0	0	0	0	
Ingresos de donados de financiamiento	0	0	0	0	0	
Ingresos Derivados de Financiamientos	0	0	0	0	0	
Total	66,287,000	12,846,353	69,133,353	64,297,770	9,010,770	Ingresos excedentes¹



Los Ingresos excedentes se presentan por el efecto de cumplimiento de la Ley General de Contabilidad de Gobierno y el importe reflejado debe ser siempre mayor a cero

DIRECCION DE ADMINISTRACION Y FINANZAS
 ADMINISTRACION Y CONTABILIDAD
 SUBDIRECCION COMERCIAL
 DIRECCION GENERAL
 DIRECCION
 SUBDIRECCION DESARROLLO HIDRAULICO
 CONTRALORIA
 COMUNICACION SOCIAL Y CULTURA DEL AGUA
 SISTEMAS
 COBERTURA MUNICIPAL
 SANTA ROSALIA
 GUERRERO NEGRO
 HEROICA MULEGE
 SAN IGNACIO
 VILLA ALBERTO ALA
 BAHIA ASUNCION
 BAHIA TORTUGAS
 PUNTA ABREOCOS
 LA BOCANA
 Total del Gasto

Código	Descripción	Ejercicios				Saldo	Situación
		2009	2010	2011	2012		
DA00	DIRECCION DE ADMINISTRACION Y FINANZAS	\$4,577,211	\$370,866	\$4,948,077	\$4,731,386	\$4,703,073	\$216,681
DA01	ADMINISTRACION Y CONTABILIDAD	\$4,126,464	\$279,006	\$4,405,470	\$4,216,297	\$4,192,229	\$187,173
DA02	SUBDIRECCION COMERCIAL	\$450,747	\$91,860	\$542,607	\$513,099	\$510,844	\$29,508
DA03	DIRECCION GENERAL	\$3,056,044	\$306,402	\$2,760,892	\$2,699,110	\$2,673,808	\$81,482
DG00	DIRECCION	\$1,243,620	\$323,705	\$1,007,920	\$980,967	\$981,025	\$26,953
DG01	SUBDIRECCION DESARROLLO HIDRAULICO	\$1,001,866	\$46,737	\$953,114	\$951,952	\$956,632	\$1,163
DG02	CONTRALORIA	\$570,858	\$10,983	\$580,858	\$551,794	\$551,794	\$8,064
DG03	COMUNICACION SOCIAL Y CULTURA DEL AGUA	\$239,700	\$11,966	\$228,700	\$184,397	\$184,397	\$44,303
DG04	SISTEMAS	\$65,609,001	\$11,014,438	\$76,623,439	\$66,110,206	\$60,432,976	\$10,519,239
ST00	COBERTURA MUNICIPAL	\$30,612,619	\$9,536,218	\$40,148,837	\$29,822,171	\$25,417,295	\$10,326,666
ST01	SANTA ROSALIA	\$13,339,528	\$1,625,047	\$14,964,575	\$14,839,812	\$13,912,786	\$124,763
ST02	GUERRERO NEGRO	\$5,421,506	\$88,294	\$5,509,800	\$5,497,933	\$5,392,034	\$11,897
ST03	HEROICA MULEGE	\$3,498,907	\$31,850	\$3,467,907	\$3,443,393	\$3,372,165	\$24,514
ST04	SAN IGNACIO	\$1,374,331	\$11,740	\$1,362,691	\$1,359,028	\$1,328,767	\$33,563
ST05	VILLA ALBERTO ALA	\$5,464,968	\$50,000	\$5,408,368	\$5,396,621	\$5,273,273	\$11,745
ST06	BAHIA ASUNCION	\$1,263,496	\$56,000	\$1,167,496	\$1,165,480	\$1,160,055	\$2,016
ST07	BAHIA TORTUGAS	\$1,699,298	\$14,000	\$1,686,298	\$1,683,782	\$1,676,690	\$2,516
ST08	PUNTA ABREOCOS	\$786,486	\$6,106	\$775,496	\$772,731	\$771,977	\$2,765
ST09	LA BOCANA	\$947,954	\$36,734	\$912,072	\$909,265	\$907,824	\$2,819
ST10	Total del Gasto	\$73,242,266	\$11,079,862	\$84,322,108	\$73,610,711	\$67,809,866	\$10,011,397



(Handwritten signatures and notes)


SECRETARÍA DE FINANZAS

ORGANISMO OPERADOR MUNICIPAL DEL SISTEMA DE AGUA POTABLE, ALCANTARILLADO Y SANEAMIENTO DEL MUNICIPIO DE MUJIBÁ
 CUENTA PÚBLICA 2016
 Ejercicio Anual (Habría) Ejercicio del Presupuesto (Ejercicio)
 Clasificación Económica (por Tipo de Gasto)
 Del 1 de Enero al 31 de Diciembre de 2016

Concepto	Egresos					Allojamiento
	Aprobado	Ambulaciones y Reducciones	Modificable	Inventariable	Pagado	
Gasto Corriente	47,150,256	2,525,965	49,676,221	48,984,509	46,232,762	681,712
Gasto de Capital	25,427,000	9,218,887	34,645,887	24,516,203	21,577,094	10,129,684
Amortización de la Deuda y Disminución de Pasivos	665,000	665,000	0	0	0	0
Pensiones y Jubilaciones	0	0	0	0	0	0
Participaciones	0	0	0	0	0	0
Total del Gasto	73,242,256	11,079,852	84,322,108	73,510,711	67,809,856	10,811,397

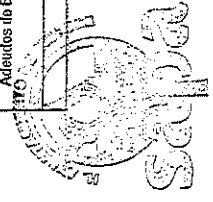






ORGANISMO FISCAL DE PLANIFICACIÓN Y CONTROL GUBERNAMENTAL (OPFIC) - PLAN ANUAL DE EJECUCIÓN PRESUPUESTAL 2011
 FONDO ANTI-CORUPCIÓN DEL FISCAL (FAC) - PLAN ANUAL DE EJECUCIÓN PRESUPUESTAL 2011
 (la información contenida en este informe es preliminar)

Categoría	FUENTE					Total
	Asignado	Asignado por Ejercicios	Comentarios	Cancelado	Reservado	
Gobierno	73,242,266	11,079,852	84,322,108	73,510,711	67,809,856	10,811,397
Legislación	73,242,266	11,079,852	84,322,108	73,510,711	67,809,856	10,811,397
Justicia						
Coordinación de la Política de Gobierno						
Relaciones Exteriores						
Asuntos Financieros y Hacendarios						
Seguridad Nacional						
Asuntos de Orden Público y de Seguridad Interior						
Otros Servicios Generales						
Desarrollo Social						
Protección Ambiental						
Vivienda y Servicios a la Comunidad						
Salud						
Recreación, Cultura y Otras Manifestaciones Sociales						
Educación						
Protección Social						
Otros Asuntos Sociales						
Desarrollo Económico						
Asuntos Económicos, Comerciales y Laborales en General						
Agricultura, Silvicultura, Pesca y Caza						
Combustibles y Energía						
Minería, Manufacturas y Constitución						
Transporte						
Comunicaciones						
Turismo						
Ciencia, Tecnología e Innovación						
Otras Industrias y Otros Asuntos Económicos						
Otras no Clasificadas en Funciones Anteriores						
Transacciones de la Deuda Pública / Costo Financiero de la Deuda						
Transferencias, Participaciones y Aportaciones entre Diferentes Niveles y Ordenes de Gobierno						
Saneamiento del Sistema Financiero						
Adeudos de Ejercicios Fiscales Anteriores						
Total del Gasto	73,242,266	11,079,852	84,322,108	73,510,711	67,809,856	10,811,397



[Handwritten signature]

[Handwritten signature]

Cuenta Pública 2016
ORGANISMO OPERADOR MUNICIPAL DEL SISTEMA DE AGUA POTABLE, ALCANTARILLADO Y SANEAMIENTO DEL MUNICIPIO DE MUELECC
 Estado Analítico de Ejecución del Presupuesto de Egresos
 Clasificación por Objeto de Gasto (Grúpo y Componente)
 Del 1 de Enero al 31 de Diciembre de 2016

Concepto	Egresos				Subejercicio
	Aprobado	Ampliaciones/ (Reducciones)	Modificado	Devengado	
	1	2	3 = (1+2)	4	5 = (3+4)
Servicios Personales	27,572,256	1,269,522	28,841,778	28,285,409	26,999,612
Remuneraciones al Personal de Carácter Permanente	6,044,973	123,027	6,168,000	6,043,124	556,369
Remuneraciones al Personal de Carácter Transitorio	2,926,401	185,000	3,011,401	3,011,401	124,875
Remuneraciones Adicionales y Especiales	10,605,503	495,047	11,100,550	10,738,943	361,607
Seguridad Social	1,582,830	61,170	1,644,000	1,562,830	61,170
Otras Prestaciones Sociales y Económicas	6,512,549	405,277	6,917,826	6,909,110	8,716
Previsiones	0	0	0	0	0
Pago de Estímulos a Servidores Públicos	0	0	0	0	0
Materiales y Suministros	3,303,600	202,224	3,505,824	3,431,527	74,297
Materiales de Administración, Emisión de Documentos y Artículos Oficiales	606,000	-30,914	575,086	550,185	24,902
Alimentos y Utensilios	134,400	-4,483	129,917	126,402	3,515
Materiales Primas y Materiales de Producción y Comercialización	0	0	0	0	0
Materiales y Artículos de Construcción y de Reparación	168,000	69,000	237,000	227,548	9,462
Productos Químicos, Farmacéuticos y de Laboratorio	306,400	186,021	492,421	492,678	1,743
Combustibles, Lubricantes y Aditivos	1,500,000	305,000	1,805,000	1,787,682	17,308
Vestuario, Blancos, Prendas de Protección y Artículos Deportivos	70,800	18,600	89,400	86,906	2,494
Materiales y Suministros Para Seguridad	0	0	0	0	0
Herramientas, Relaciones y Accesorios Menores	516,000	-341,000	175,000	160,116	14,884
Servicios Generales	16,274,400	1,054,219	17,328,619	17,277,573	51,046
Servicios Básicos	13,436,400	786,219	14,222,619	14,200,871	21,748
Servicios de Arrendamiento	720,000	-160,800	559,200	536,261	1,939
Servicios Profesionales, Científicos, Técnicos y Otros Servicios	168,000	50,800	218,800	144,963	13,837
Servicios Financieros, Bancarios y Comerciales	396,000	-254,000	142,000	139,467	2,533
Servicios de Instalación, Reparación, Mantenimiento y Conservación	1,200,000	692,400	1,892,400	1,808,560	3,840
Servicios de Comunicación Social y Publicidad.	18,000	-9,000	9,000	8,259	741
Servicios de Traslado y Viáticos	288,000	-45,000	243,000	238,452	4,548
Servicios Oficiales	24,000	-22,300	1,700	1,681	19
Otros Servicios Generales	84,000	35,700	119,700	119,059	641
Transferencias, Asignaciones, Subsidios y Otras Ayudas	0	0	0	0	0
Transferencias Internas y Asignaciones al Sector Público	0	0	0	0	0
Transferencias al Resto del Sector Público	0	0	0	0	0
Subsidios y Subvenciones	0	0	0	0	0
Ayudas Sociales	0	0	0	0	0
Pensiones y Jubilaciones	0	0	0	0	0
Transferencias a Fideicomisos, Mandatos y Otros Análogos	0	0	0	0	0
Transferencias a la Seguridad Social	0	0	0	0	0
Donativos	0	0	0	0	0
Bienes Muebles, Inmuebles e Intangibles	425,000	628,887	1,053,887	1,047,004	6,883
Mobiliario y Equipo de Administración	131,000	-54,051	76,939	76,301	638
Mobiliario y Equipo Educativo y Recreativo	0	0	0	0	0
Equipo e Instrumental Médico y de Laboratorio	0	0	0	0	0
Vehículos y Equipo de Transporte	0	80,000	80,000	80,000	0
Equipo de Defensa y Seguridad	0	0	0	0	0
Maquinaria, Otros Equipos y Herramientas	144,000	752,948	896,948	890,704	6,244
Activos Biológicos	0	0	0	0	0
Bienes Inmuebles	150,000	-150,000	0	0	0
Activos Intangibles	0	0	0	0	0
Inversión Pública	25,002,000	8,590,000	33,592,000	23,469,198	10,122,802
Obra Pública en Bienes de Dominio Público	25,002,000	8,590,000	33,592,000	23,469,198	10,122,802
Obra Pública en Bienes Propios	0	0	0	0	0
Proyectos Productivos y Acciones de Fomento	0	0	0	0	0

Cuenta Pública 2016
ORGANISMO OPERADOR MUNICIPAL DEL SISTEMA DE AGUA POTABLE, ALCANTARILLADO Y SANEAMIENTO DEL MUNICIPIO DE MULEGE
 Estado Ajalisco del Ejercicio del Presupuesto de Egresos
 Clasificación por Objeto del Gasto (Capítulo y Concepto)
 Del 1 de Enero al 31 de Diciembre de 2016




Concepto	Atribuido		Ampliaciones/ (Reducciones)	Egresos		Pagado	Subejercicio
	1	2		3 = (1 + 2)	4		
Inversiones Financieras y Otras Provisiones	0	0	0	0	0	0	0
Inversiones Para el Fomento de Actividades Productivas.	0	0	0	0	0	0	0
Acciones y Participaciones de Capital	0	0	0	0	0	0	0
Compra de Títulos y Valores	0	0	0	0	0	0	0
Concesión de Préstamos	0	0	0	0	0	0	0
Inversiones en Fideicomisos, Mandatos y Otros Análogos	0	0	0	0	0	0	0
Otras Inversiones Financieras	0	0	0	0	0	0	0
Provisiones para Contingencias y Otras Erogaciones Especiales	0	0	0	0	0	0	0
Participaciones y Aportaciones	0	0	0	0	0	0	0
Participaciones	0	0	0	0	0	0	0
Aportaciones	0	0	0	0	0	0	0
Convenios	0	0	0	0	0	0	0
Deuda Pública	665,000	-665,000	0	0	0	0	0
Amortización de la Deuda Pública	0	0	0	0	0	0	0
Intereses de la Deuda Pública	0	0	0	0	0	0	0
Comisiones de la Deuda Pública	0	0	0	0	0	0	0
Gastos de la Deuda Pública	0	0	0	0	0	0	0
Costo por Coberturas	0	0	0	0	0	0	0
Apoyos Financieros	0	0	0	0	0	0	0
Adaudos de Ejercicios Fiscales Anteriores (Adelafas)	665,000	-665,000	0	0	0	0	0
Total del Gasto	73,242,256	11,079,852	84,322,108	73,510,711	67,809,856	10,811,397	

Cuenta Pública 2016
ORGANISMO OPERADOR MUNICIPAL DEL SISTEMA DE AGUA POTABLE, ALCANTARILLADO Y
SANEAMIENTO DEL MUNICIPIO DE MULECE
Endeudamiento Neto
Del 1 de Enero al 31 de Diciembre de 2016

Identificación del Crédito o Instrumento	Contratación/Colocación		Amortización		Endeudamiento Neto	
	A	B	A	B	C = A + B	D = A + B
	Créditos Bancarios					
						0
						0
						0
						0
						0
						0
						0
						0
						0
						0
						0
						0
						0
						0
Total Créditos Bancarios						0

Otros Instrumentos de Deuda						
						0
						0
						0
						0
						0
						0
						0
						0
						0
						0
						0
						0
						0
						0
						0
						0
						0
						0
Total Otros Instrumentos de Deuda						0
TOTAL						0







Cuenta Pública 2016
ORGANISMO OPERADOR MUNICIPAL DEL SISTEMA DE AGUA POTABLE
ALCANTARILLADO Y SANEAMIENTO DEL MUNICIPIO DE MULEGE
Intereses de la Deuda
Del 1 de Enero al 31 de Diciembre de 2016

Identificación de Crédito o Instrumento	Devengado	Pagado
Créditos Bancarios		
Total Créditos Bancarios	0	0
Otros Instrumentos de Deuda		
Total Otros Instrumentos de Deuda	0	0
TOTAL	0	0



Cuenta Pública 2016
Estado de Flujos de Efectivo
Del 1 de Enero al 31 de Diciembre de 2016 y 2015
(Pesos)

Ente Público:

**ORGANISMO OPERADOR MUNICIPAL DEL SISTEMA DE AGUA POTABLE, ALCANTARILLADO Y
SANEAMIENTO DEL MUNICIPIO DE MULEGÉ**

Flujos de Efectivo de las Actividades de Operación		
Origen		
Impuestos	64,297,770	0
Cuotas y Aportaciones de Seguridad Social	9,766,548	0
Contribuciones de mejoras	0	0
Derechos	0	0
Productos de Tipo Corriente	26,210,443	0
Aprovechamientos de Tipo Corriente	299,815	0
Ingresos por Venta de Bienes y Servicios	769,698	0
Ingresos no Comprendidos en las Fracciones de la Ley de Ingresos Causados en Ejercicios	0	0
Participaciones y Aportaciones	27,251,265	0
Transferencias, Asignaciones y Subsidios y Otras Ayudas	0	0
Otros Orígenes de Operación	0	0
Aplicación		
Servicios Personales	52,125,581	0
Materiales y Suministros	26,999,612	0
Servicios Generales	3,220,739	0
Transferencias Internas y Asignaciones al Sector Público	16,012,411	0
Transferencias al resto del Sector Público	0	0
Subsidios y Subvenciones	0	0
Ayudas Sociales	0	0
Pensiones y Jubilaciones	0	0
Transferencias a Fideicomisos, Mandatos y Contratos Análogos	0	0
Transferencias a la Seguridad Social	0	0
Donativos	0	0
Transferencias al Exterior	0	0
Participaciones	0	0
Aportaciones	0	0
Convenios	0	0
Otras Aplicaciones de Operación	5,892,819	0
Flujos Netos de Efectivo por Actividades de Operación	12,172,189	0
Flujos de Efectivo de las Actividades de Inversión		
Origen		
Bienes Inmuebles, Infraestructura y Construcciones en Proceso	0	0
Bienes Muebles	0	0
Otros Orígenes de Inversión	0	0
Aplicación		
Bienes Inmuebles, Infraestructura y Construcciones en Proceso	21,577,094	0
Bienes Muebles	20,614,190	0
Otras Aplicaciones de Inversión	562,904	0
	0	0
Flujos Netos de Efectivo por Actividades de Inversión	-21,577,094	0
Flujo de Efectivo de las Actividades de Financiamiento		
Origen		
Endeudamiento Neto	0	0
Interno	0	0
Externo	0	0
Otros Orígenes de Financiamiento	0	0
Aplicación		
Servicios de la Deuda	0	0
Interno	0	0
Externo	0	0
Otras Aplicaciones de Financiamiento	0	0
Flujos netos de Efectivo por Actividades de Financiamiento	0	0
Incremento/Disminución Neta en el Efectivo y Equivalentes al Efectivo	-9,404,905	0
Efectivo y Equivalentes al Efectivo al Inicio del Ejercicio	23,986,502	0
Efectivo y Equivalentes al Efectivo al final del Ejercicio	14,481,597	0

En protesta de decir verdad declaramos que los Estados Financieros y sus Notas son razonablemente correctos y responsabilidad del emisor



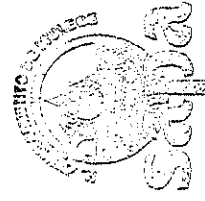
[Handwritten signature]

[Handwritten signature]

[Handwritten signature]

ORGANISMO OPERATIVO (MUNICIPIO) PARA EL DESARROLLO DE LAS ACTIVIDADES DE ASISTENCIA SOCIAL Y SALUD (MUNICIPIO DE MUNDOQUÍ)
 INSTITUTO VENEZOLANO DE ESTADÍSTICA Y CENSOS (MUNICIPIO DE MUNDOQUÍ)
 INSTITUTO VENEZOLANO DE ESTADÍSTICA Y CENSOS (MUNICIPIO DE MUNDOQUÍ)

Programas	Presupuesto	Asignación (Ejecución)	Manifiesto	Recurso	Financiado
Subsidios: Sector Social y Privado o Entidades Federativas y Municipios	\$73,242,256	\$11,079,852	\$84,322,108	\$73,510,711	\$10,811,397
Subjetos a Reglas de Operación	\$0	\$0	\$0	\$0	\$0
Otros Subsidios	\$0	\$0	\$0	\$0	\$0
Desempeño de las Funciones	\$73,242,256	\$11,079,852	\$84,322,108	\$73,510,711	\$10,811,397
Prestación de Servicios Públicos	\$73,242,256	\$0	\$0	\$0	\$0
Provisión de Bienes Públicos	\$0	\$0	\$0	\$0	\$0
Planificación, seguimiento y evaluación de políticas públicas	\$0	\$0	\$0	\$0	\$0
Promoción y fomento	\$0	\$0	\$0	\$0	\$0
Regulación y supervisión	\$0	\$0	\$0	\$0	\$0
Funciones de las Fuerzas Armadas (Únicamente Gobierno Federal)	\$0	\$0	\$0	\$0	\$0
Específicos	\$0	\$0	\$0	\$0	\$0
Proyectos de Inversión	\$0	\$0	\$0	\$0	\$0
Administrativos y de Apoyo	\$0	\$0	\$0	\$0	\$0
Apoyo al proceso presupuestario y para mejorar la eficiencia institucional	\$0	\$0	\$0	\$0	\$0
Apoyo a la función pública y al mejoramiento de la gestión	\$0	\$0	\$0	\$0	\$0
Operaciones ajenas	\$0	\$0	\$0	\$0	\$0
Compromisos	\$0	\$0	\$0	\$0	\$0
Obligaciones de cumplimiento de resolución jurisdiccional	\$0	\$0	\$0	\$0	\$0
Desastres Naturales	\$0	\$0	\$0	\$0	\$0
Obligaciones	\$0	\$0	\$0	\$0	\$0
Pensiones y jubilaciones	\$0	\$0	\$0	\$0	\$0
Aportaciones a la seguridad social	\$0	\$0	\$0	\$0	\$0
Aportaciones a fondos de estabilización	\$0	\$0	\$0	\$0	\$0
Aportaciones a fondos de inversión y reconstitución de pensiones	\$0	\$0	\$0	\$0	\$0
Programas de Gasto Federalizado (Gobierno Federal)	\$0	\$0	\$0	\$0	\$0
Gasto Federalizado	\$0	\$0	\$0	\$0	\$0
Participaciones a entidades federativas y municipios	\$0	\$0	\$0	\$0	\$0
Costo financiero, deuda o apoyos a deudores y chorradores de la banca	\$0	\$0	\$0	\$0	\$0
Adeudos de ejercicios fiscales anteriores	\$0	\$0	\$0	\$0	\$0
Total del Gasto	\$73,242,256	\$11,079,852	\$84,322,108	\$73,510,711	\$10,811,397



[Handwritten signatures and initials]